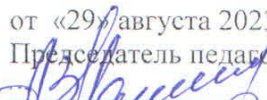




ПРИНЯТО  
Педагогическим советом  
Протокол № 1

от «29» августа 2023 года  
Председатель педагогического совета  
 Зиганшина А.Ф.

СОГЛАСОВАНО  
Родительским комитетом  
Протокол № 1  
от «28» августа 2023 года  
Председатель Родительского комитета  
 В.А.Колчина

УТВЕРЖДАЮ  
Заведующий МБДОУ  
«Детский сад комбинированного вида №26  
«Дюймовочка» ЗМР-РТ»  
 Зиганшина А.Ф.  
Введено в действие приказом  
от «29» августа 2023 года №3-П



**АДАПТИРОВАННАЯ ОБРАЗОВАТЕЛЬНАЯ ПРОГРАММА  
ДОШКОЛЬНОГО ОБРАЗОВАНИЯ ДЛЯ ОБУЧАЮЩИХСЯ  
С ОГРАНИЧЕННЫМИ  
ВОЗМОЖНОСТЯМИ ЗДОРОВЬЯ**

Муниципального бюджетного дошкольного образовательного учреждения  
«Детский сад комбинированного вида №26 «Дюймовочка»  
Зеленодольского муниципального района Республики Татарстан»

**Разработана в соответствии с федеральным государственным образовательным  
стандартом дошкольного образования** (утвержден приказом Минобрнауки России от 17  
октября 2013 г. № 1155, зарегистрировано в Минюсте России 14 ноября 2013 г.,  
регистрационный № 30384; в редакции приказа Минпросвещения России от 8 ноября 2022 г. №  
955, зарегистрировано в Минюсте России 6 февраля 2023 г., регистрационный № 72264)

**и федеральной адаптированной образовательной программы  
дошкольного образования для обучающихся с ограниченными  
возможностями здоровья**

(утверждена приказом Минпросвещения России от 24 ноября 2022 г. № 1022, зарегистрировано  
в Минюсте России 27 декабря 2023 г., регистрационный № 72149)

**Срок реализации программы:**

7 лет

Зеленодольск, 2023 г.

## Оглавление

<b>1. ЦЕЛЕВОЙ РАЗДЕЛ</b> .....	5
Пояснительная записка.....	5
<b>1.1. Цели и задачи Программы</b> .....	7
Обязательная часть .....	7
Часть, формируемая участниками образовательных отношений .....	8
<b>1.2. Принципы и подходы к формированию Программы</b> .....	9
Специфические принципы и подходы к формированию АОП ДО для обучающихся с ТНР.....	9
Специфические принципы и подходы к формированию АОП ДО для обучающихся с НОДА .....	10
Специфические принципы и подходы к формированию АОП ДО для обучающихся с ЗПР .....	10
Специфические принципы и подходы к формированию АОП ДО для обучающихся с РАС.....	11
Специфические принципы и подходы к формированию АОП ДО для обучающихся с УО.....	13
<b>1.3. Значимые для разработки и реализации Программы характеристики</b> .....	14
<b>1.4. Специфика национальных, социокультурных и иных условий, в которых осуществляется образовательная деятельность</b> .....	14
<b>1.5. Характеристики особенностей развития детей дошкольного возраста</b> .....	15
1.5.1. Младенчество (от двух месяцев до одного года) .....	15
1.5.2. Ранний возраст (от одного года до трёх лет) .....	16
1.5.2.1. Вторая группа детей раннего возраста (второй год жизни) .....	16
1.5.2.2. Первая младшая группа (третий год жизни) .....	20
1.5.3. Дошкольный возраст (от трех до семи лет).....	21
1.5.3.1. Вторая младшая группа (четвертый год жизни).....	21
1.5.3.2. Средняя группа (пятый год жизни).....	22
1.5.3.3. Старшая группа (шестой год жизни).....	24
1.5.3.4. Подготовительная к школе группа (седьмой год жизни).....	25
<b>1.6. Планируемые результаты реализации Программы</b>	
<i>Обязательная часть</i> .....	27
1.6.1. Целевые ориентиры реализации АОП ДО для обучающихся с ТНР.....	27
1.6.2. Целевые ориентиры реализации АОП ДО для обучающихся с НОДА.....	31
1.6.3. Целевые ориентиры реализации Программы для обучающихся с ЗПР.....	37
1.6.4. Целевые ориентиры реализации Программы для обучающихся с РАС. ....	45
1.6.5. Целевые ориентиры реализации Программы для обучающихся с УО.....	49
<i>Часть, формируемая участниками образовательных отношений</i> .....	51
1.7. Педагогическая диагностика достижения планируемых результатов .....	54
<b>2. СОДЕРЖАТЕЛЬНЫЙ РАЗДЕЛ ПРОГРАММЫ</b> .....	55
<b>2.1. Задачи и содержание образования по образовательным областям</b> .....	55
Обязательная часть.....	55
2.1.1. Описание образовательной деятельности обучающихся с ТНР .....	56
2.1.2. Описание образовательной деятельности обучающихся с НОДА.....	69
2.1.3. Описание образовательной деятельности обучающихся с ЗПР .....	90
2.1.4. Описание образовательной деятельности обучающихся с РАС .....	130
2.1.5. Описание образовательной деятельности обучающихся с умственной отсталостью (интеллектуальными нарушениями) .....	141
Часть, формируемая участниками образовательных отношений.....	183
<b>2.2. Вариативные формы, способы, методы и средства реализации Программы</b> ....	188

Обязательная часть.....	188
Часть, формируемая участниками образовательных отношений .....	190
Соотношение видов детской деятельности и форм образовательной деятельности .....	190
Модель организации образовательного процесса на день.....	192
Формы работы.....	198
<b>2.3. Особенности образовательной деятельности разных видов и культурных практик</b>	
.....	200
Обязательная часть.....	200
Часть, формируемая участниками образовательных отношений .....	204
Перспективное планирование по реализации регионального компонента.....	204
Образовательная область «Социально-коммуникативное развитие», «Познавательное развитие» .....	204
Образовательная область «Речевое развитие».....	204
Образовательная область «Художественно-эстетическое развитие».....	205
Образовательная область «Физическое развитие».....	205
Организация образовательной деятельности по обучению татарскому языку .....	206
<b>2.4. Способы и направления поддержки детской инициативы Эффективные формы поддержки детской инициативы</b>	
.....	206
Эффективные формы поддержки детской инициативы .....	207
<b>2.5. Особенности взаимодействия педагогического коллектива с семьями воспитанников.....</b>	<b>209</b>
Обязательная часть.....	209
Взаимодействие педагогических работников с детьми.....	209
Особенности взаимодействия педагогического коллектива с семьями дошкольников с ТНР.....	210
Особенности взаимодействия педагогического коллектива с семьями дошкольников с НОДА .....	211
Особенности взаимодействия педагогического коллектива с семьями дошкольников с ЗПР .....	213
Особенности взаимодействия педагогического коллектива с РАС.....	215
Особенности взаимодействия педагогического коллектива с семьями дошкольников с умственной отсталостью (интеллектуальными нарушениями) .....	217
Часть, формируемая участниками образовательных отношений .....	218
<b>2.6. Направления и задачи коррекционно-развивающей работы</b> .....	<b>220</b>
Программа коррекционно-развивающей работы с ТНР.....	220
Программа коррекционно-развивающей работы с детьми с НОДА.....	226
Программа коррекционно-развивающей работы с детьми с ЗПР .....	240
Программа коррекционно-развивающей работы с детьми с РАС.....	280
Программа коррекционно-развивающей работы с детьми с умственной отсталостью (интеллектуальными нарушениями).....	297
<b>2.7. Рабочая программа воспитания.....</b>	<b>311</b>
Часть, формируемая участниками образовательных отношений.....	311
Тематические дни в Учреждении .....	327
Традиции и ритуалы групп.....	327
<b>3. ОРГАНИЗАЦИОННЫЙ РАЗДЕЛ</b> .....	<b>339</b>

<b>3.1. Психолого-педагогические условия, обеспечивающие развитие ребенка.....</b>	<b>339</b>
Часть формируемая участниками образовательных отношений.....	344
Сведения о руководящих работниках.....	345
Сведения о педагогических кадрах .....	345
Сведения о медицинских работниках .....	345
<b>3.2. Примерный режим и распорядок дня в дошкольных группах.....</b>	<b>345</b>
Требования и показатели организации образовательного процесса.....	347
Режим сна, бодрствования и кормления детей от 0 до 1 года .....	348
Режим дня в группе детей от 2-х до 3-х лет .....	349
Режим дня в дошкольных группах .....	350
Система закаливающих мероприятий .....	353
<b>3.3. Особенности организации развивающей предметно-пространственной среды .....</b>	<b>355</b>
<b>3.4. Материально - техническое обеспечение Программы, обеспеченность методическими материалами и средствами обучения и воспитания .....</b>	<b>357</b>
Часть формируемая участниками образовательных отношений.....	357
Обеспеченность образовательного процесса техническими средствами обучения помещений .....	358
Примерный перечень литературных, музыкальных, художественных, анимационных и кинематографических произведений для реализации Программы образования .....	361
Часть формируемая участниками образовательных отношений .....	377
Примерный перечень анимационных и кинематографических произведений .....	377
<b>3.5. Календарный план воспитательной работы .....</b>	<b>380</b>

## **I. ЦЕЛЕВОЙ РАЗДЕЛ**

### **Пояснительная записка**

Адаптированная образовательная программа дошкольного образования для обучающихся с ограниченными возможностями здоровья Муниципального бюджетного дошкольного образовательного учреждения «Детский сад комбинированного вида №26 «Дюймовочка» Зеленодольского муниципального района Республики Татарстан»

(далее - Программа) разработана в соответствии с Федеральной адаптированной образовательной программой дошкольного образования для обучающихся с ограниченными возможностями здоровья (далее – ФАОП ДО), Порядком разработки и утверждения федеральных основных общеобразовательных, утвержденным приказом Министерства просвещения Российской Федерации от 30 сентября 2022 г. N 874 (зарегистрирован Министерством юстиции Российской Федерации 2 ноября 2022 г., регистрационный N 70809) и Федеральным государственным образовательным стандартом дошкольного образования (далее - Стандарт).

Стандарт определяет инвариантные цели и ориентиры разработки адаптированных основных образовательных программ дошкольного образования, а Программа предоставляет примеры вариативных способов и средств их достижения.

Нормативно-правовой основой для разработки Программы являются следующие нормативно-правовые документы:

- Указ Президента Российской Федерации от 7 мая 2018 г. № 204 «О национальных целях и стратегических задачах развития Российской Федерации на период до 2024 года»;
- Указ Президента Российской Федерации от 21 июля 2020 г. № 474 «О национальных целях развития Российской Федерации на период до 2030 года»;
- Указ Президента Российской Федерации от 9 ноября 2022 г. № 809 «Об утверждении основ государственной политики по сохранению и укреплению традиционных российских духовно-нравственных ценностей»
- Федеральный закон от 29 декабря 2012 г. № 273-ФЗ «Об образовании в Российской Федерации»;
- Федеральный закон от 31 июля 2020 г. № 304-ФЗ «О внесении изменений в Федеральный закон «Об образовании в Российской Федерации» по вопросам воспитания обучающихся»
- Федеральный закон от 24 сентября 2022 г. № 371-ФЗ «О внесении изменений в Федеральный закон «Об образовании в Российской Федерации» и статью 1 Федерального закона «Об обязательных требованиях в Российской Федерации»
- распоряжение Правительства Российской Федерации от 29 мая 2015 г. № 999-р «Об утверждении Стратегии развития воспитания в Российской Федерации на период до 2025 года»;
- федеральный государственный образовательный стандарт дошкольного образования (утвержден приказом Минобрнауки России от 17 октября 2013 г. № 1155, зарегистрировано в Минюсте России 14 ноября 2013 г., регистрационный № 30384; в редакции приказа Минпросвещения России от 8 ноября 2022 г. № 955, зарегистрировано в Минюсте России 6 февраля 2023 г., регистрационный № 72264);
- федеральная образовательная программа дошкольного образования (утверждена приказом Минпросвещения России от 25 ноября 2022 г. № 1028, зарегистрировано в Минюсте России 28 декабря 2022 г., регистрационный № 71847);
- Порядок организации и осуществления образовательной деятельности по основным общеобразовательным программам – образовательным программам дошкольного образования (утверждена приказом Минпросвещения России от 31 июля 2020 года № 373, зарегистрировано в Минюсте России 31 августа 2020 г., регистрационный № 59599);
- Санитарные правила СП 2.4.3648-20 «Санитарно-эпидемиологические требования к организациям воспитания и обучения, отдыха и оздоровления детей и молодежи (утверждены постановлением Главного государственного санитарного врача Российской Федерации от 28 сентября 2020 г. № 28, зарегистрировано в Минюсте России 18 декабря 2020 г.,

регистрационный № 61573);

- Закон Республики Татарстан «Об образовании» от 22.06.2013г. №68-ЗРТ;
- Закон Республики Татарстан «О государственных языках Республики Татарстан и других языках в Республике Татарстан» от 08.07.1992г. 22.06.2013г. №1560-ХП;
- Государственная программа «Сохранение, изучение и развития государственных языков Республики Татарстан и других языков в Республике Татарстан на 2023-2030 годы» (утв. Постановлением Кабинета Министров № 921 от 10.09.2020);
- Устав Муниципального бюджетного дошкольного образовательного учреждения «Детский сад комбинированного вида №26 «Дюймовочка» Зеленодольского муниципального района Республики Татарстан» (далее- Учреждение);
- Программа развития Учреждение;

Программа является документом, в соответствии с которым Учреждение, осуществляет образовательную деятельность на уровне дошкольного образования для обучающихся раннего и дошкольного возраста с ограниченными возможностями здоровья (далее - ОВЗ):

АОП ДО для обучающихся с тяжелыми нарушениями речи (далее - ТНР).

АОП ДО для обучающихся с нарушениями опорно-двигательного аппарата (далее - НОДА).

АОП ДО для обучающихся с задержкой психического развития (далее - ЗПР).

АОП ДО для обучающихся с расстройствами аутистического спектра (далее - РАС).

АОП ДО для обучающихся с умственной отсталостью (интеллектуальными нарушениями) (далее - УО).

Содержание и планируемые результаты (целевые ориентиры) АОП ДО для обучающихся раннего и дошкольного возраста с ОВЗ, разработанные Учреждением, соответствуют содержанию и планируемым результатам ФАОП ДО.

По своему организационно-управленческому статусу данная Программа, реализующая принципы Стандарта, имеет модульную структуру.

Рамочный характер Программы раскрывается через представление общей модели образовательного процесса в Учреждении, возрастных нормативов развития, общих и особых образовательных потребностей обучающихся раннего и дошкольного возраста с ОВЗ, определение структуры и наполнения содержания образовательной деятельности в соответствии с направлениями развития ребенка в пяти образовательных областях. Образовательные области, содержание образовательной деятельности, равно как и организация образовательной среды, в том числе предметно-пространственная и развивающая образовательная среда, выступают в качестве модулей, из которых создается основная образовательная программа Организации. Модульный характер представления содержания Программы позволяет конструировать адаптированные основные образовательные программы дошкольной образовательной организации для обучающихся раннего и дошкольного возраста с ОВЗ.

Структура Программы в соответствии с требованиями Стандарта включает три основных раздела - целевой, содержательный и организационный.

Целевой раздел Программы включает пояснительную записку и планируемые результаты освоения Программы, определяет ее цели и задачи, принципы и подходы к формированию Программы, планируемые результаты ее освоения в виде целевых ориентиров.

Содержательный раздел Программы включает описание образовательной деятельности по пяти образовательным областям: социально-коммуникативное развитие; познавательное развитие; речевое развитие; художественно-эстетическое развитие; физическое развитие; формы, способы, методы и средства реализации программы, которые отражают аспекты образовательной среды: предметно-пространственная развивающая образовательная среда; характер взаимодействия с педагогическим работником; характер взаимодействия с другими детьми; система отношений ребенка к миру, к другим людям, к себе самому; содержание образовательной деятельности по профессиональной коррекции нарушений развития обучающихся (программу коррекционно-развивающей работы).

Программа определяет базовое содержание образовательных областей с учетом возрастных и индивидуальных особенностей обучающихся в различных видах деятельности, таких как:

1. Предметная деятельность.

2. Игровая (сюжетно-ролевая игра, игра с правилами и другие виды игры).
3. Коммуникативная (общение и взаимодействие с педагогическим работником и другими детьми).
4. Познавательльно-исследовательская (исследование и познание природного и социального миров в процессе наблюдения и взаимодействия с ними), а также такими видами активности ребенка, как:

восприятие художественной литературы и фольклора;

самообслуживание и элементарный бытовой труд (в помещении и на улице);

конструирование из разного материала, включая конструкторы, модули, бумагу, природный и иной материал;

изобразительная (рисование, лепка, аппликация);

музыкальная (восприятие и понимание смысла музыкальных произведений, пение, музыкально-ритмические движения, игры на детских музыкальных инструментах);

двигательная (овладение основными движениями) форма активности ребенка.

Содержательный раздел Программы включает описание коррекционно-развивающей работы, обеспечивающей адаптацию и включение обучающихся с ОВЗ в социум.

Программа коррекционно-развивающей работы:

1. Является неотъемлемой частью федеральной адаптированной основной образовательной программы дошкольного образования обучающихся с ОВЗ в условиях дошкольных образовательных групп комбинированной и компенсирующей направленности.

2. Обеспечивает достижение максимальной реализации реабилитационного потенциала.

3. Учитывает особые образовательные потребности обучающихся раннего и дошкольного возраста с ОВЗ, удовлетворение которых открывает возможность общего образования.

Программа обеспечивает планируемые результаты дошкольного образования обучающихся раннего и дошкольного возраста с ОВЗ в условиях дошкольных образовательных групп комбинированной и компенсирующей направленности.

Организационный раздел программы содержит психолого-педагогические условия, обеспечивающие развитие ребенка той или иной нозологической группы, особенности организации развивающей предметно-пространственной среды, федеральный календарный план воспитательной работы с перечнем основных государственных и народных праздников, памятных дат в календарном плане воспитательной работы Организации.

Объем обязательной части основной образовательной программы составляет не менее 60% от ее общего объема. Объем части основной образовательной программы, формируемой участниками образовательных отношений, должен составлять не более 40% от ее общего объема.

Описание традиционных событий, праздников и мероприятий с учетом региональных и других социокультурных особенностей рекомендуется включать в часть, формируемую участниками образовательных отношений самостоятельно.

Программа также содержит рекомендации по развивающему оцениванию достижения целей в форме педагогической и психологической диагностики развития обучающихся, а также качества реализации основной образовательной программы Учреждения. Система оценивания качества реализации программы Учреждения направлена в первую очередь на оценивание созданных Учреждением условий внутри образовательного процесса.

## **1.1. Цели и задачи Программы**

### ***Обязательная часть ФАОП***

Цель реализации Программы: обеспечение условий для дошкольного образования, определяемых общими и особыми потребностями обучающегося раннего и дошкольного возраста с ОВЗ, индивидуальными особенностями его развития и состояния здоровья.

Программа содействует взаимопониманию и сотрудничеству между людьми, способствует реализации прав обучающихся дошкольного возраста на получение доступного и качественного образования, обеспечивает развитие способностей каждого

ребенка, формирование и развитие личности ребенка в соответствии с принятыми в семье и обществе духовно-нравственными и социокультурными ценностями в целях интеллектуального, духовно-нравственного, творческого и физического развития человека, удовлетворения его образовательных потребностей и интересов.

Задачи Программы:

- реализация содержания АОП ДО;
- коррекция недостатков психофизического развития обучающихся с ОВЗ;
- охрана и укрепление физического и психического здоровья обучающихся с ОВЗ, в том числе их эмоционального благополучия;
- обеспечение равных возможностей для полноценного развития ребенка с ОВЗ в период дошкольного образования независимо от места проживания, пола, нации, языка, социального статуса;
- создание благоприятных условий развития в соответствии с их возрастными, психофизическими и индивидуальными особенностями, развитие способностей и творческого потенциала каждого ребенка с ОВЗ как субъекта отношений с педагогическим работником, родителями (законными представителями), другими детьми;
- объединение обучения и воспитания в целостный образовательный процесс на основе духовно-нравственных и социокультурных ценностей, принятых в обществе правил и норм поведения в интересах человека, семьи, общества;
- формирование общей культуры личности обучающихся с ОВЗ, развитие их социальных, нравственных, эстетических, интеллектуальных, физических качеств, инициативности, самостоятельности и ответственности ребенка, формирование предпосылок учебной деятельности;
- формирование социокультурной среды, соответствующей психофизическим и индивидуальным особенностям развития обучающихся с ОВЗ;
- обеспечение психолого-педагогической поддержки родителей (законных представителей) и повышение их компетентности в вопросах развития, образования, реабилитации (абилитации), охраны и укрепления здоровья обучающихся с ОВЗ;
- обеспечение преемственности целей, задач и содержания дошкольного и начального общего образования.

#### ***Часть, формируемая участниками образовательных отношений***

Цели Программы в части, формируемой участниками образовательных отношений:

- Обогащение детского развития, учитывая этнокультурную ситуацию развития детей Республики Татарстан;
- Построение системы коррекционно-развивающей работы в группе компенсирующей направленности для детей с тяжелыми нарушениями речи возрасте с 5 до 7 лет;
- Формирование правильной устной родной (татарской) речи детей дошкольного возраста;
- Формирование первоначальных умений и навыков практического владения татарским языком в устной форме у русскоязычных воспитанников.

Цели Программы в части, формируемой участниками образовательных отношений достигаются через решение следующих задач:

- 1) формировать умения воспринимать и понимать татарскую речь на слух и говорить по-татарски в пределах доступной тематики, усвоенных слов;
- 2) обучение детей правильно и красиво говорить на родном (татарском) языке;
- 3) приобщить к татарской национальной культуре, духовности татарского народа и обогатить детское развитие культурой народов совместного проживания;
- 4) обеспечить коррекцию нарушения речи дошкольников и оказать им квалифицированную помощь в освоении Программы.
- 5) развивать и поддерживать индивидуальные способности детей дошкольного возраста.

Образовательные программы, реализующие часть, формируемую участниками образовательных отношений:



1. Региональная образовательная программа дошкольного образования «Соеннич-радость познания», авт. Шаехова Р. К. , 2016г.
2. Региональная образовательная программа дошкольного образования «Куаныч-радость познания», авт. Шаехова Р. К. , 2022г.
3. УМК «Говорим по-татарски» - программа по обучению русскоязычных детей татарскому языку авт. Зарипова З.М., 2012г.
4. «Туган телдә сөйләшәбез», авт. Хәзрәтова Ф.В., Шәрәфетдинова З.Г., Хәбибулина И.Ж. для всех возрастных групп. (2-3г., 3-4г., 4-5г.,5-7 лет.)
5. Методические пособия для дошкольных образовательных учреждений по организации обучения на родном (татарском) языке по каждой возрастной группе.
6. Парциальные и разработанные самостоятельно программы.

## **1.2. Принципы и подходы к формированию Программы**

В соответствии со Стандартом Программа построена на следующих принципах:

1. Поддержка разнообразия детства.
2. Сохранение уникальности и самоценности детства как важного этапа в общем развитии человека.
3. Позитивная социализация ребенка.
4. Личностно-развивающий и гуманистический характер взаимодействия педагогических работников и родителей (законных представителей), педагогических и иных работников Организации) и обучающихся.
5. Содействие и сотрудничество обучающихся и педагогических работников, признание ребенка полноценным участником (субъектом) образовательных отношений.
6. Сотрудничество Организации с семьей.
7. Возрастная адекватность образования. Данный принцип предполагает подбор образовательными организациями содержания и методов дошкольного образования в соответствии с возрастными особенностями обучающихся.

*Специфические принципы и подходы к формированию АОП ДО для обучающихся с ТНР:*

1. Сетевое взаимодействие с организациями социализации, образования, охраны здоровья и другими партнерами, которые могут внести вклад в развитие и образование обучающихся: Организация устанавливает партнерские отношения не только с семьями обучающихся, но и с другими организациями и лицами, которые могут способствовать удовлетворению особых образовательных потребностей обучающихся с ТНР, оказанию психолого-педагогической и (или) медицинской поддержки в случае необходимости (Центр психолого-педагогической, медицинской и социальной помощи).
2. Индивидуализация образовательных программ дошкольного образования обучающихся с ТНР: предполагает такое построение образовательной деятельности, которое открывает возможности для индивидуализации образовательного процесса и учитывает его интересы, мотивы, способности и психофизические особенности.
3. Развивающее вариативное образование: принцип предполагает, что содержание образования предлагается ребенку через разные виды деятельности с учетом зон актуального и ближайшего развития ребенка, что способствует развитию, расширению как явных, так и скрытых возможностей ребенка.
4. Полнота содержания и интеграция отдельных образовательных областей: в соответствии со Стандартом Программа предполагает всестороннее социально-коммуникативное, познавательное, речевое, художественно-эстетическое и физическое развитие обучающихся посредством различных видов детской активности. Деление Программы на образовательные области не означает, что каждая образовательная область осваивается ребенком по отдельности, в форме изолированных занятий по модели школьных предметов. Между отдельными разделами Программы существуют многообразные взаимосвязи: познавательное развитие обучающихся с ТНР тесно связано с речевым и социально-коммуникативным, художественно-эстетическое - с познавательным и речевым. Содержание образовательной деятельности в каждой области тесно связано с другими областями. Такая организация образовательного процесса соответствует

особенностям развития обучающихся с ТНР дошкольного возраста;

*Специфические принципы и подходы к формированию АОП ДО для обучающихся с НОДА:*

1. Сетевое взаимодействие с организациями социализации, образования, охраны здоровья и другими партнерами, которые могут внести вклад в развитие и образование обучающихся с нарушениями зрения: Организация устанавливает партнерские отношения не только с семьями обучающихся, но и с другими организациями и лицами, которые могут способствовать удовлетворению особых образовательных потребностей обучающихся с НОДА, оказанию психолого-педагогической и (или) медицинской поддержки в случае необходимости (Центр психолого-педагогической, медицинской и социальной помощи, профильные медицинские центры, неврологические и ортопедические клиники).
2. Индивидуализация образовательных программ дошкольного образования обучающихся с НОДА: предполагает такое построение образовательной деятельности, которое открывает возможности для индивидуализации образовательного процесса, появления индивидуальной траектории развития каждого ребенка с характерными для данного ребенка спецификой и скоростью, учитывающей его интересы, мотивы, способности и психофизические особенности.
3. Развивающее вариативное образование: принцип предполагает, что образовательное содержание предлагается ребенку через разные виды деятельности с учетом зон актуального и ближайшего развития ребенка, что способствует развитию, расширению как явных, так и потенциальных возможностей ребенка.
4. Полнота содержания и интеграция отдельных образовательных областей: в соответствии со Стандартом Программа предполагает всестороннее социально-коммуникативное, познавательное, речевое, художественно-эстетическое и физическое развитие обучающихся посредством различных видов детской активности. Деление Программы на образовательные области не означает, что каждая образовательная область осваивается ребенком отдельно, в форме изолированных занятий по модели учебных предметов в школе. Между отдельными разделами Программы существуют многообразные взаимосвязи: познавательное развитие обучающихся с НОДА тесно связано с двигательным, речевым и социально-коммуникативным, художественно-эстетическое - с познавательным и речевым. Содержание образовательной деятельности в каждой области тесно связано с другими областями. Такая организация образовательного процесса соответствует особенностям развития обучающихся с НОДА раннего и дошкольного возраста.

*Специфические принципы и подходы к формированию АОП ДО для обучающихся с ЗПР:*

1. Принцип социально-адаптирующей направленности образования: коррекция и компенсация недостатков развития рассматриваются в образовательном процессе не как самоцель, а как средство наиболее полной реализации потенциальных возможностей ребенка с ЗПР и обеспечения его самостоятельности в дальнейшей социальной жизни.
2. Этиопатогенетический принцип: для правильного построения коррекционной работы с ребенком необходимо знать этиологию (причины) и патогенез (механизмы) нарушения. У обучающихся с ЗПР, особенно в дошкольном возрасте, при различной локализации нарушений возможна сходная симптоматика. Причины и механизмы, обуславливающие недостатки познавательного и речевого развития различны, соответственно, методы и содержание коррекционной работы должны отличаться.
3. Принцип системного подхода к диагностике и коррекции нарушений: для построения коррекционной работы необходимо разобраться в структуре дефекта, определить иерархию нарушений. Следует различать внутрисистемные нарушения, связанные с первичным дефектом, и межсистемные, обусловленные взаимным влиянием нарушенных и сохраненных функций. Эффективность коррекционной работы во многом будет определяться реализацией принципа системного подхода, направленного на речевое и когнитивное развитие ребенка с ЗПР.
4. Принцип комплексного подхода к диагностике и коррекции нарушений: психолого-педагогическая диагностика является важнейшим структурным компонентом педагогического процесса. В ходе комплексного обследования ребенка с ЗПР, в котором участвуют различные специалисты психолого-медико-педагогической комиссии (далее - ПМПК), собираются

достоверные сведения о ребенке и формулируется заключение, квалифицирующее состояние ребенка и характер имеющихся недостатков в его развитии. Не менее важна для квалифицированной коррекции углубленная диагностика в условиях Организации силами разных специалистов. Комплексный подход в коррекционной работе означает, что она будет эффективной только в том случае, если осуществляется в комплексе, включающем лечение, педагогическую и психологическую коррекцию. Это предполагает взаимодействие в педагогическом процессе разных специалистов: учителей-дефектологов, педагогов-психологов, специально подготовленных воспитателей, музыкальных и физкультурных руководителей, а также сетевое взаимодействие с медицинскими учреждениями.

5. Принцип опоры на закономерности онтогенетического развития: коррекционная психолого-педагогическая работа с ребенком с ЗПР строится по принципу "замещающего онтогенеза". При реализации названного принципа следует учитывать положение о соотношении функциональности и стадильности детского развития. Функциональное развитие происходит в пределах одного периода и касается изменений некоторых психических свойств и овладения отдельными способами действий, представлениями и знаниями. Стадильное, возрастное развитие заключается в глобальных изменениях детской личности, в перестройке детского сознания, что связано с овладением новым видом деятельности, развитием речи и коммуникации. За счет этого обеспечивается переход на следующий, новый этап развития. Обучающиеся с ЗПР находятся на разных ступенях развития речи, сенсорно-перцептивной и мыслительной деятельности, у них в разной степени сформированы пространственно-временные представления, они неодинаково подготовлены к счету, чтению, письму, обладают различным запасом знаний об окружающем мире. Поэтому программы образовательной и коррекционной работы с одной стороны опираются на возрастные нормативы развития, а с другой - выстраиваются как уровневые программы, ориентирующиеся на исходный уровень развития познавательной деятельности, речи, деятельности обучающихся с ЗПР.

6. Принцип единства в реализации коррекционных, профилактических и развивающих задач: не позволяет ограничиваться лишь преодолением актуальных на сегодняшний день трудностей и требует построения ближайшего прогноза развития ребенка с ЗПР и создания благоприятных условий для наиболее полной реализации его потенциальных возможностей.

7. Принцип реализации деятельностного подхода в обучении и воспитании: предполагает организацию обучения и воспитания с опорой на ведущую деятельность возраста. Коррекционный образовательный процесс организуется на наглядно-действенной основе. Обучающихся с ЗПР обучают использованию различных алгоритмов (картинно-графических планов, технологических карт).

8. Принцип необходимости специального педагогического руководства: познавательная деятельность ребенка с ЗПР имеет качественное своеобразие формирования и протекания, отличается особым содержанием и поэтому нуждается в особой организации и способах ее реализации. Только специально подготовленный педагог, зная закономерности, особенности развития и познавательные возможности ребенка, с одной стороны, и возможные пути и способы коррекционной и компенсирующей помощи ему - с другой, может организовать процесс образовательной деятельности и управлять им. При разработке Программы учитывается, что приобретение дошкольниками с ЗПР социального и познавательного опыта осуществляется как в процессе самостоятельной деятельности ребенка, так и под руководством педагогических работников в процессе коррекционно-развивающей работы.

9. Принцип вариативности коррекционно-развивающего образования: образовательное содержание предлагается ребенку с ЗПР через разные виды деятельности с учетом зон его актуального и ближайшего развития, что способствует развитию, расширению как явных, так и скрытых возможностей дошкольника.

*. Специфические принципы и подходы к формированию АОП ДО для обучающихся с РАС:*

1. Особенности восприятия и усвоения пространственно-временных характеристик окружающего лежат в основе трудностей ориентировки во времени (вчера - сегодня - завтра, сначала - потом), искажения процессов формирования и использования опыта (впечатления накапливаются, но не становятся опытом в традиционном смысле этого слова, то есть основой

для решения грядущих жизненных задач; обладая информацией, иногда очень большой, человек с аутизмом не может выбрать (и, тем более, использовать) то, что соответствует заданному - потребности, необходимости, желанию), процессов воображения (символизации).

2. Основные проявления нарушений пространственно-временных характеристиках окружающего у людей с РАС:

фрагментарность восприятия: интрамодальная (трудности формирования мономодального сенсорного образа - зрительного, звукового), межмодальная (трудности формирования полисенсорного образа), в рамках феномена слабости центральной когеренции (фиксация на мелких деталях при трудности или невозможности формирования целостного образа);

симультанность восприятия;

трудности восприятия сукцессивно организованных процессов.

Коррекционная работа по каждому из этих пунктов (или их сочетанию) предполагает целый спектр методических решений: специальные занятия, направленные на формирование целостного сенсорного образа; организация сенсорного пространства и выбор стимульного и дидактического материала в соответствии с уровнем сензитивности по соответствующим сенсорным каналам.

3. Развитие социального взаимодействия, коммуникации и ее форм: большинство используемых методических подходов так или иначе преследует эти цели. Приемы и методы, включенные в этот перечень, ориентированы на обучающихся с разной степенью выраженности аутистических расстройств и разным их профилем, используют различную техническую базу, и для каждого существуют определенные показания к применению, условия использования, возможные и нежелательные сочетания с другими подходами.

4. Важным аспектом и одновременно предпосылкой социального взаимодействия является нарушенная при РАС способность понимать мотивы поведения, причины поступков и действий других людей, способность предвосхищать, предугадывать их действия и поведение, предполагать их возможные последствия и результаты. Без таких возможностей другой человек становится для ребенка с РАС непредсказуемым, взаимодействие с ним может невольно индуцировать защитные реакции (включая страхи, агрессию, стереотипные формы поведения), что часто становится причиной тех или иных форм проблемного поведения и социальной дезадаптации.

Развитие способности к репрезентации психической жизни других людей происходит только параллельно с развитием социального взаимодействия и коммуникации. Это процесс постепенный, требующий постоянного учета возможностей ребенка с РАС на данный момент, особенностей его мотивационной сферы.

5. Особенности проблемного поведения ребенка с РАС разнообразны: агрессия и аутоагрессия, аффективные вспышки, неадекватные смех, плач, крик, различного рода стереотипии (двигательные, сенсорно-двигательные, речевые). Такие поведенческие проявления препятствуют развитию ребенка, затрудняют (при резкой выраженности делают фактически невозможным) учебный процесс и само взаимодействие с другими людьми. Коррекция проблемного поведения не только один из важнейших разделов комплексной коррекции аутистических расстройств, но часто и в значительной степени условие работы по другим направлениям.

Коррекция проблем поведения должна начинаться в возможно более раннем возрасте (желательно не позднее 2 - 3 лет), что позволяет в части случаев смягчить поведенческие проблемы, а в некоторых случаях, возможно, и предупредить развитие некоторых из них.

6. Отмеченные особые образовательные потребности отражают специфические для РАС проблемы воспитания и обучения, однако, помимо них, трудности образовательного процесса могут быть связаны со следствиями особых образовательных потребностей (например, искажение и задержка речевого развития в силу невозможности восприятия сукцессивно организованных процессов), а также с коморбидными расстройствами. Это полностью согласуется с практикой: как правило, у ребенка с РАС помимо сугубо аутистических проявлений могут быть и другие, свойственные не только аутизму расстройства (интеллектуальные, речевые, сенсорные, двигательные).

7. Определение стратегии коррекционной работы осложняется и тем, что природа отдельных нарушений может быть сложной: например, мутизм может быть связан одновременно с аутистическим искажением речевого развития, выраженной умственной отсталостью и сенсомоторной алалией, а интеллектуальная недостаточность может включать в себя как обусловленный аутизмом синдром "олиго-плюс", так и классическую органически обусловленную умственную отсталость. Без учета структуры нарушений возможный уровень эффективности лечебно-коррекционной работы не может быть достигнут. Сложная структура нарушений при РАС требует от специалиста широких коррекционно-педагогических компетенций.

8. Нарушения восприятия и усвоения пространственно-временных характеристик ближе к основному нарушению (расстройствам функций тонического блока мозга). Соответственно, здесь могут использоваться методы и компенсации, и коррекции; чаще, чем при нарушениях более высокого уровня, возникает необходимость медикаментозной терапии. Из классических признаков РАС ближе всех к основному нарушению стереотипии компенсаторного и гиперкомпенсаторно-аутостимуляционного характера и, отчасти, кататонический вариант стереотипии.

9. Другие формы проблемного поведения (агрессия, аутоагрессия, аффективные вспышки, неадекватные крик, смех, плач, негативизм) также различны по генезу, но чаще всего относятся к продуктивным расстройствам вторичного уровня клинко-психологической структуры РАС. Именно в связи с этим на первом плане в коррекции этих проявлений - психолого-педагогические методы, при необходимости в сочетании с психофармакотерапией.

10. Нарушения коммуникации и социального взаимодействия - сложные психологические образования, их квалификация может быть самой разной и требует исключительно индивидуального подхода.

Подготовка к определению стратегии образовательных мероприятий включает:

выделение проблем ребенка, требующих комплексной коррекции;

квалификацию каждой из этих проблем как вида особой образовательной потребности, уровня нарушений в клинко-психологической структуре, характер коморбидности (случайная или патогенетически обусловленная);

выявление ведущего уровня нарушений в клинко-психологической структуре;

определение образовательной траектории (по содержательному, деятельностному и процессуальному направлениям);

мониторинг реализации принятой индивидуальной коррекционно-образовательной программы.

*Специфические принципы и подходы к формированию АОП ДО для обучающихся с УО:*

1. Принцип учета единства диагностики и коррекции отклонений в развитии.

2. Принцип учета закономерностей развития ребенка, характерных для становления ведущей деятельности и психологических новообразований в каждом возрастном периоде.

3. Принцип определения базовых достижений ребенка с интеллектуальными нарушениями в каждом возрастном периоде с целью планирования и осуществления коррекционной работы, направленной на раскрытие потенциальных возможностей его развития.

4. Принцип учета развивающего характера обучения, основывающегося на положении о ведущей роли обучения в развитии ребенка, учета соотношения "актуального уровня развития" ребенка и его "зоны ближайшего развития".

5. Принцип учета приоритетности формирования способов усвоения общественного опыта ребенком (в том числе и элементов учебной деятельности) как одной из ведущих задач обучения, которое является ключом к его развитию и раскрытию потенциальных возможностей и способностей.

6. Принцип обогащения традиционных видов детской деятельности новым содержанием.

7. Принцип стимуляции эмоционального реагирования, эмпатии и использование их для развития практической деятельности обучающихся, общения и воспитания адекватного поведения.

8. Принцип расширения форм взаимодействия педагогических работников с детьми и создание условий для активизации форм партнерского сотрудничества между детьми.

9. Принцип учета роли родителей (законных представителей) или лиц, их заменяющих, в коррекционно-педагогической работе.

10. Принцип учета анализа социальной ситуации развития ребенка и его семьи.

Подходы к формированию адаптированных программ для обучающихся с УО:

деятельностный подход к организации целостной системы коррекционно-педагогической работы с ребенком;

лично ориентированный подход к воспитанию и обучению обучающихся через изменение содержания обучения и совершенствование методов и приемов работы.

Содержание программы учитывает личностную направленность педагогического взаимодействия и приоритеты социализации ребенка. В связи с этим важнейшим компонентом общеразвивающей и коррекционной работы является преодоление социальной недостаточности ребенка.

### **1.3. Значимые для разработки и реализации Программы характеристики**

**Основные участники реализации Программы:** педагоги, воспитанники, родители (законные представители).

**Социальными заказчиками реализации Программы** как комплекса образовательных услуг выступают, в первую очередь, родители (законные представители) воспитанников, как гаранты реализации прав ребенка на уход, присмотр и оздоровление, воспитание и обучение.

Особенности разработки Программы:

- условия, созданные в Учреждении для реализации целей и задач Программы;
- социальный заказ родителей (законных представителей);
- детский контингент;
- кадровый состав педагогических работников;
- культурно-образовательные особенности Учреждения;
- климатические особенности;
- взаимодействие с социумом.

### **1.4. Специфика национальных, социокультурных и иных условий, в которых осуществляется образовательная деятельность:**

- Республика Татарстан имеет многовековую историю и богатейший опыт, мирного сосуществования культур различных народностей и национальностей, духовно-нравственного воспитания детей. На всем историческом пути жители Татарстана свято хранили лучшие культурные и социальные традиции предшествующих поколений, они складывались веками, развивались и бережно передавались из поколения в поколение. В основе духовно-нравственной жизни было воспитание воли, души, ума и сердца на началах любви, добра и красоты; формирование цельной, высоконравственной личности; развитие навыков благочестия и воспитания добродетелей. Республика Татарстан располагает богатейшим историко-культурным наследием. Необходимо отметить, что многообразие народного творчества и своеобразие искусства составляют основу культуры Татарстана. Освоение национальной культуры, духовности своего народа, обогащение ее культурой народов совместного проживания, ориентация ребенка на культуру как на ценность позволит ему в дальнейшем понять мировую культуру. Лишь такой широкий взгляд на культуру собственного народа, восприятие ее в контексте более масштабных культурных процессов может стать основой формирования и развития творческой личности, позволяющей ей не просто пассивно созерцать национальную культуру, а вносить в нее свой индивидуальный вклад, включаться в культурно созерцающий процесс (Ф.Ф. Харисов).

- Территория Татарстана характеризуется умеренно-континентальным типом климата средних широт, с теплым летом и умеренно-холодной зимой. Самым теплым месяцем является июль со средней месячной температурой воздуха по территории 18 – 20 °С, самым холодным – январь со средними месячными температурами от -13 °С. Продолжительность теплого периода (с устойчивой температурой выше 0 °С) колеблется по территории в пределах 198-209 дней, холодного – 156-167 дней. Осадки по территории распределяются сравнительно равномерно, годовая сумма их составляет 460 – 540 мм.

- Современная демографическая ситуация в Республике Татарстан, как и в Российской Федерации в целом, характеризуется низким показателем рождаемости и высоким показателем преждевременной смертности, что способствует быстрой скорости убывания населения в молодом возрасте и общему снижению численности населения.

## **1.5. Характеристики особенностей развития детей дошкольного возраста**

### **1.5.1. Младенчество (от двух месяцев до одного года)**

Первая группа детей раннего возраста (первый год жизни)

**Росто-весовые характеристики.** Средний вес при рождении у мальчиков – 3,5 кг, у девочек – 3,3 кг. К пяти-шести месяцам вес удваивается, а к году утраивается. Средняя длина тела при рождении у мальчиков – 50,4 см, у девочек – 49,5 см, к году малыши подрастают на 20-25 см.

**Функциональное созревание.** Первый вдох определяет запуск комплекса витальных рефлексов, обеспечивающих функции дыхания, питания, терморегуляции, большое значение начинает играть ориентировочный рефлекс. Суточные циклы активности включают в себя сон - от 12 до 17 часов в сутки. Первой стадии медленного сна (дремоты) у детей в этом возрасте нет – дремать, как взрослые они не могут. С трех-четырех месяцев отмечается чередование фаз сна, наблюдается цикличность, похожая на цикличность сна взрослого человека. Дневная активность младенцев представлена фазными проявлениями: сонливости (0,5-3 часа); бдительного бездействия (2-3 часа); бдительной активности (1-3 часа); плача как аффективного ответа (1-3 часа). Соотношение разных состояний активности индивидуально и является одним из показателей темперамента ребенка. По мере развития меняется пропорция быстрый/медленный сон в сторону увеличения медленного сна. К семи месяцам формируется ночной сон. Отсутствие ритмичности в активности младенца является показателем незрелости или нарушений развития.

В этом периоде интенсивно начинают формироваться органы чувств. К шести месяцам слух, а к двенадцати месяцам зрение достигают физиологической зрелости.

**Развитие моторики.** Относительная беспомощность и неподвижность новорожденного быстро сменяется четкой последовательностью формирования моторных навыков. Для 90% младенцев выделяются следующие нормы: приподнимает голову на 90° лежа на животе (3,2 мес.); переворачивается (4,7 мес.); сидит с поддержкой (4,2 мес.); сидит без поддержки (10 мес.); ползает (9 мес.); ходит с поддержкой (12,7 мес.). Навыки, затрагивающие голову, шею и верхние конечности, появляются раньше, чем те, в которых задействована нижняя половина туловища. Первоначально появляются движения, требующие участия туловища и плеч, затем те, для выполнения которых необходимы кисти и пальцы. В тонкой моторике принципиальными навыками в младенчестве являются: произвольное достижение объекта и манипуляторные навыки. В три месяца дети одинаково успешно достают и хватают как предметы, которые они могут видеть, так и объекты, которые они слышат в темноте (визуальный или аудиальный контроль).

**Психические функции.** Психические функции не дифференцированы, складываются предпосылки развития восприятия. Уже новорожденные хорошо дифференцируют зрительные формы и предпочитают смотреть на когнитивно сложные объекты. Из зрительных стимулов новорожденные предпочитают лицо, из акустических - человеческий голос, в один-два месяца могут следить за движущимися объектами. Младенцы предпочитают смотреть на высококонтрастные паттерны, со множеством резких границ между светлыми и темными областями, и на умеренно сложные образы, которые имеют криволинейные детали. Так же как младенцы делят световой спектр на основные цвета, они делят звуки речи на категории, соответствующие основным звуковым единицам языка. Интенсивно развивается пассивная речь, младенцы учатся узнавать слова, которые часто слышат. В четыре с половиной месяца ребенок уже реагирует на собственное имя, причем не путает его с другими именами, где ударение падает на тот же слог. Рецепторы в коже чувствительны к прикосновению, температуре и боли. Новорожденные с большей вероятностью обнаруживают разнообразные рефлексы, если к ним прикасаются в соответствующих областях. Осязание используется, чтобы исследовать объекты сначала губами и ртом, а позже руками. Прикосновение - первичное

средство, с помощью которого младенцы получают знания об окружении, осязание является основой раннего когнитивного развития. Для развития восприятия принципиально важна кинестетическая информация (использование информации о движении объектов). Константность размера появляется в возрасте от трех до пяти месяцев, когда развивается хорошее бинокулярное зрение. К трем месяцам формируется восприятие глубины и интермодальность восприятия. К году формируются способность проводить перцептивное различие множеств; элементарные представления о константности объектов. Дети эмоционально отзывчивы на интонацию и музыку разного характера. В первые месяцы жизни ребенок произносит короткие отрывистые звуки («гы, кхы»), в четыре-пять месяцев он певуче гулит («а-а-а»), что очень важно для развития речевого дыхания. Потом начинает лепетать, то есть произносить слоги, из которых позже образуются первые слова.

**Навыки.** Акт хватания, усложняющийся на протяжении всего года. Самостоятельная ходьба к концу периода. Манипулятивные действия. Понимание речи, первые слова. Появляются предметные действия: кубики малыш кладет в коробку, мяч бросает, куклу качает. Появляются простейшие элементы самообслуживания: в пять-шесть месяцев удерживает бутылочку, к концу года держит чашечку, когда пьет, стягивает шапку, носки, подает по просьбе взрослого предметы одежды.

**Коммуникация и социализация.** На младенчество приходится появление потребности в общении. Общение направлено только на взрослого и строится на удовлетворении базовых потребностей ребенка и потребности в притоке впечатлений. Удовлетворение потребности в общении влияет на общее психическое и физическое развитие; определяет эмоциональное состояние ребенка. К году ребенок интерпретирует выражение лица других людей. В эмоциональной сфере к врожденным аффективным реакциям удовольствия-неудовольствия в промежутке между двумя и семью месяцами появляются гнев, печаль, радость, удивление, страх. В возрасте от семи до девяти месяцев дети начинают «считывать» эмоциональные реакции родителей на незнакомые ситуации и использовать эту информацию для регуляции собственного поведения; к году ребенок считывает эмоции через мимику и вокализацию; используют эмоциональные реакции других как информацию для оценки правильности собственных суждений. Начало формирования эмоциональной привязанности: синхронизация отношений (от рождения до полугода); избирательность привязанности (от шести месяцев до полутора лет).

**Саморегуляция.** Управление собственным телом, ощущение себя в пространстве, ощущение границ тела. Ощущение организмических процессов. Появляются простейшие способы регуляции своего эмоционального состояния: раскачивание; посасывание и жевание как восстановление положительного эмоционального фона; отворачивание от неприятных стимулов; удаление от угнетающих событий или людей; поиск утешения у близкого взрослого. Формируется первичный регулятор поведения «нельзя» (ограничение активности).

**Личность.** Складываются основы развития личности через проявления и адаптацию темперамента к внешнему воздействию. Выделяют следующие основные показатели темперамента у детей: уровень активности (специфические темп и сила активности); раздражительность/негативная эмоциональность (степень, в которой тот или иной индивид подвержен дестабилизирующему влиянию угнетающих событий); способность к восстановлению внутренней гармонии (легкость, с которой индивид успокаивается после переживания угнетающих эмоций); боязливость (настороженность по отношению к интенсивным или очень необычным стимулам); коммуникабельность (восприимчивость к социальной стимуляции). К году ребенок узнает себя в зеркале и использует информацию из зеркала для реализации поведения.

## **1.5.2. Ранний возраст (от одного года до трёх лет)**

### **1.5.2.1. Вторая группа детей раннего возраст (второй год жизни)**



### ***Росто-весовые характеристики***

Вес двухлетнего ребенка составляет одну пятую веса взрослого человека. К двум годам мальчики набирают вес до 13,04 кг, девочки - 12,6 кг. Ежемесячная прибавка в весе составляет 200-250 граммов, а в росте 1 см. К двум годам длина тела мальчиков достигает 88,3 см, а девочек - 86,1 см.

### ***Функциональное созревание***

Продолжаются рост и функциональное развитие внутренних органов, костной, мышечной и центральной нервной системы. Повышается работоспособность нервных центров. Общее время сна, практически полностью подчиненного суточной ритмике, составляет 11-12 часов.

Развитие центральной нервной системы на этом этапе характеризуется замедлением ростовых процессов, снижением скорости увеличения объема головного мозга и формированием нервных связей.

Начиная с 16-18-ти месяцев уровень развития мускулатуры и нервной системы обеспечивает рефлекторную деятельность по контролю выделительной системы. К двум годам у большинства детей ночное мочеиспускание прекращается, хотя время от времени оно может повторяться у многих из них и гораздо позднее в результате нарушения привычных видов повседневной активности, на фоне болезни, в случаях перевозбуждения ребенка или испуга.

***Развитие моторики.*** Развитие моторики является определяющим для всего психического развития. Преимущественно формируется подкорковый уровень организации движения, включающий формирование ритма, темпа, тонуса. Все движения формируются на основании ритмической картины, соответственно, чрезвычайно важно формировать ритмичность (движения под ритм; режим дня; чередование активности и отдыха). Подавляющее большинство детей (90%) может хорошо ходить (в год и два месяца); строить башню из двух кубиков (в полтора года); подниматься по ступенькам (в год и десять месяцев); пинать мяч (к двум годам). На развитие основных движений ребенка частично влияют пропорции его тела: короткие ноги, длинное туловище, большая голова. Ребенок до полутора лет часто падает при ходьбе, не всегда может вовремя остановиться, обойти препятствие. Несовершенна и осанка. Вследствие недостаточного развития мышечной системы ребенку трудно долго выполнять однотипные движения, например, ходить с мамой «только за ручку». Постепенно ходьба совершенствуется. Дети учатся свободно передвигаться на прогулке: они взбираются на бугорки, ходят по траве, перешагивают через небольшие препятствия, например, палку, лежащую на земле. Исчезает шаркающая походка. В подвижных играх и на музыкальных занятиях дети делают боковые шаги, медленно кружатся на месте. Даже в начале второго года дети много лазают: взбираются на горку, на диванчики, а позже (приставным шагом) и на шведскую стенку. Они также перелезают через бревно, подлезают под скамейку, пролезают через обруч. После полутора лет у малышек кроме основных развиваются и подражательные движения (мишке, зайчику). В простых подвижных играх и плясках дети привыкают координировать свои движения и действия друг с другом. В полтора года дети способны рисовать каракули, а к двум годам могут нарисовать прямую линию. Дети все лучше контролируют простые движения, а затем объединяют их во все более сложные и согласованные системы.

***Психические функции.*** Восприятие становится ведущей психической функцией. Совершенствуется зрительное восприятие и становится ведущим. Вместе с тем, дети полутора – двух лет не могут одновременно воспринимать объект в целом и отдельные его части. В области восприятия происходит формирование перцептивных действий и предметных эталонов. Функция перцептивных действий - ориентировочная, обследование перцептивных свойств объекта на основе эталонов. Формирование наглядно-действенного мышления как отражения скрытых сущностных связей и отношений объектов происходит на основе развития восприятия и в ходе овладения ребенком предметно-орудийными действиями. Первоначально перцептивные действия представляют собой развернутые внешние действия. По мере овладения речью восприятие начинает приобретать черты произвольности. Слово начинает регулировать

восприятие ребенка. По мере взросления и накопления опыта дети приобретают способность принимать и одновременно перерабатывать все больше информации, сопоставляя знание о части и целом. Появляются зачатки экспериментирования. Физический опыт становится основой обобщений. Последовательность овладения обобщениями: на основании цвета (от года до года и семи месяцев); на основании формы (от полутора до двух лет); функциональные обобщения (от двух до трех лет).

В ходе формирования умения использовать орудия ребенок проходит четыре стадии: целенаправленных проб, «подстерегания», навязчивого вмешательства, объективной регуляции. Особенности предметной деятельности: педантизм, рука подстраивается под предмет, функциональная сторона действия опережает операциональную (знание действия опережает его реализацию). Логика развития действия: неспецифичные действия - функциональные действия - выделение способа действия - перенос действия (с одного предмета на другой, из одной ситуации в другую). Предметно-орудийные действия формируются только в сотрудничестве со взрослым. Функции взрослого в формировании предметных действий: показ, совместные действия, поощрение активных проб ребенка, словесные указания. Предметная деятельность становится основой развития наглядно-образного мышления через представления о цели действия и ожидаемом результате, выделение соотношений и связей между предметами, условий реализации действий.

Второй год жизни - период интенсивного формирования речи, где можно выделить два основных этапа. Первый (от года до года и шести-восьми месяцев) - переходный, со следующими особенностями: интенсивное развитие понимания, активной речи почти нет; активная речь своеобразна по лексике, семантике, фонетике, грамматике, синтаксису. Второй период (от года и восьми месяцев до трех лет) - практическое овладение речью. Связи между предметом (действием) и словами, их обозначающими, формируются значительно быстрее, чем в конце первого года («взрыв наименований»). При этом понимание речи окружающих по-прежнему опережает умение говорить. Установлена четкая зависимость между качеством языковой стимуляции в домашнем окружении ребенка и развитием его речи. Дети усваивают названия предметов, действий, обозначения некоторых качеств и состояний. Благодаря этому можно организовать деятельность и поведение малышей, формировать и совершенствовать восприятие, в том числе составляющие основу сенсорного воспитания. Самые первые слова обозначают те предметы, с которыми ребенок может играть (мяч, машинка и т. п.). Поскольку в окружении каждого ребенка набор предметов, с которыми он может так или иначе взаимодействовать, различен, то и первоначальный словарный запас каждого ребенка уникален. Научившись употреблять слова применительно к определенной ситуации, дети вскоре начинают использовать их в описаниях других ситуаций, не замечая производимой нередко подмены их истинного значения. В процессе разнообразной деятельности со взрослыми дети усваивают, что одно и то же действие может относиться к разным предметам: «надень шапку, надень колечки на пирамидку и т.д.». Важным приобретением речи и мышления является формирующаяся на втором году жизни способность обобщения. Слово в сознании ребенка начинает ассоциироваться не с одним предметом, а обозначать все предметы, относящиеся к этой группе, несмотря на различие по цвету, размеру и даже внешнему виду (кукла большая и маленькая). Активный словарь на протяжении года увеличивается неравномерно. К полутора годам он равен примерно 20-30 словам. После года и восьми - десяти месяцев происходит скачок, и активно используемый словарь состоит теперь из 200-300 слов. В нем много глаголов и существительных, встречаются простые прилагательные и наречия (тут, там, туда и т. д.), а также предлоги. Упрощенные слова («ту-ту», «ав-ав») заменяются обычными, пусть и несовершенными в фонетическом отношении. После полутора лет ребенок чаще всего воспроизводит контур слова (число слогов), наполняя его звуками-заместителями, более или менее близкими по звучанию слышимому образцу.

У двухлетних детей предметная игра становится более сложной, содержательной. В полтора года дети узнают о предназначении многих вещей, закрепленном в культуре их социального окружения, и с этих пор игра становится все более символической. Образы, которые используют дети в своих играх, похожи на реальные предметы. Этапы развития игры в

раннем детстве: на первом этапе (один год) игра носит узко-подражательный характер, представляет собой специфическое манипулирование предметом, сначала строго определенным, который показал взрослый, а затем и другими. На втором этапе репертуар предметных действий расширяется, и уже не только сам предмет, но и указание взрослого вызывают действия и сложные цепочки действий. На третьем этапе (от полутора до трех лет) возникают элементы воображаемой ситуации, составляющей отличительную особенность игры: замещение одного предмета другим.

**Навыки.** Дети осваивают действия с разнообразными игрушками: разборными (пирамиды, матрешки и др.), строительным материалом и сюжетными игрушками (куклы с атрибутами к ним пр.). Эти действия ребенок воспроизводит и после показа взрослого, и путем отсроченного подражания. Постепенно, из отдельных действий складываются «цепочки», и малыш учится доводить предметные действия до результата: заполняет колечками всю пирамиду, подбирая их по цвету и размеру, из строительного материала возводит по образцу забор, паровозик, башенку и другие несложные постройки. Дети активно воспроизводят бытовые действия, доминирует подражание взрослому. Дети начинают переносить разученное действие с одной игрушкой (кукла) на другие (мишки, зайцы и другие мягкие игрушки); они активно ищут предмет, необходимый для завершения действия (одеяло, чтобы уложить куклу спать; мисочку, чтобы накормить мишку).

**Коммуникация и социализация.** Формируется ситуативно-деловое общение со взрослым, основными характеристиками которого являются: стремление привлечь внимание к своей деятельности; поиск оценки своих успехов; обращение за поддержкой в случае неуспеха; отказ от «чистой» ласки, но принятие ее как поощрение своих достижений. Принципиально важной является позиция ребенка ориентации на образец взрослого, позиция подражания и сотрудничества, признания позитивного авторитета взрослого. Формирования эмоциональной привязанности: индивидуализация привязанности; снижение сепарационной тревоги. Появляются первые социальные эмоции, возникающие преимущественно по типу заражения: сочувствие, сорадование. На втором году жизни у детей при направленной работе взрослого формируются навыки взаимодействия со сверстниками: появляется игра рядом; дети могут самостоятельно играть друг с другом в разученные ранее при помощи взрослого игры («Прятки», «Догонялки»). Однако несовершенство коммуникативных навыков ведет к непониманию и трудностям общения. Ребенок может расплакаться и даже ударить жалеющего его. Он активно протестует против вмешательства в свою игру. Игрушка в руках другого гораздо интереснее для малыша, чем та, что стоит рядом. Отобрав ее у соседа, но не зная, что делать дальше, малыш ее просто бросает. Общение детей в течение дня возникает, как правило, в процессе предметно-игровой деятельности и режимных моментах, а поскольку предметно-игровые действия и самообслуживание только формируются, самостоятельность, заинтересованность в их выполнении следует всячески оберегать. Детей приучают соблюдать «дисциплину расстояния», и они осваивают умение играть и действовать рядом, не мешая друг другу, вести себя в группе соответствующим образом: не лезть в тарелку соседа, подвинуться на диванчике, чтобы мог сесть еще один ребенок, не шуметь в спальне и т.д. При этом они пользуются простыми словами: «на» («возьми»), «дай», «пусти», «не хочу» и др.

**Саморегуляция.** Овладение туалетным поведением. Формирование основ регуляции поведения. В речи появляются оценочные суждения: «плохой, хороший, красивый». Ребенок овладевает умением самостоятельно есть любые виды пищи, умыться и мыть руки, приобретает навыки опрятности. Совершенствуется самостоятельность детей в предметно-игровой деятельности и самообслуживании. С одной стороны, возрастает самостоятельность ребенка во всех сферах жизни, с другой — он осваивает правила поведения в группе (играть рядом, не мешая другим, помогать, если это понятно и несложно). Все это является основой для развития в будущем совместной игровой деятельности.

**Личность.** Появляются представления о себе, в том числе как представителе пола. Разворачиваются ярко выраженные процессы идентификации с родителями. Формируются предпосылки самосознания через осуществление эффективных предметных действий.

### 1.5.2.2. Первая младшая группа (третий год жизни)

#### *Росто-весовые характеристики*

Средний вес мальчиков составляет 14,9 кг, девочек – 14,8 кг. Средняя длина тела у мальчиков до 95,7 см, у девочек – 97,3 см.

#### *Функциональное созревание*

Продолжаются рост и функциональное развитие внутренних органов, костной, мышечной и центральной нервной системы. Совершенствуются формы двигательной активности.

**Развитие моторики.** Дифференциация развития моторики у мальчиков и девочек. У мальчиков опережающее развитие крупной моторики (к трем годам мальчики могут осваивать езду на велосипеде); у девочек опережающее развитие мелкой моторики (координированные действия с мелкими предметами).

**Психические функции.** Продолжает развиваться предметная деятельность, ситуативно-деловое общение ребенка со взрослым; совершенствуются восприятие, речь, начальные формы произвольного поведения, игры, наглядно-действенное мышление. Развитие предметной деятельности связано с усвоением культурных способов действия с различными предметами. Развиваются действия соотносящие и орудийные. Умение выполнять орудийные действия развивает произвольность, преобразуя натуральные формы активности в культурные на основе предлагаемой взрослыми модели, которая выступает в качестве не только объекта подражания, но и образца, регулирующего собственную активность ребенка. В ходе совместной со взрослыми предметной деятельности продолжает развиваться понимание речи. Слово отделяется от ситуации и приобретает самостоятельное значение. Дети продолжают осваивать названия окружающих предметов, учатся выполнять простые словесные просьбы взрослых в пределах видимой наглядной ситуации. Количество понимаемых слов значительно возрастает. Совершенствуется регуляция поведения в результате обращения взрослых к ребенку, который начинает понимать не только инструкцию, но и рассказ взрослых.

Интенсивно развивается активная речь детей. К трем годам они осваивают основные грамматические структуры, пытаются строить простые предложения, в разговоре со взрослым используют практически все части речи. Активный словарь достигает примерно 1000-1500 слов. К концу третьего года жизни речь становится средством общения ребенка со сверстниками.

К третьему году жизни совершенствуются зрительные и слуховые ориентировки, что позволяет детям безошибочно выполнять ряд заданий: осуществлять выбор из двух-трех предметов по форме, величине и цвету; различать мелодии; петь. Совершенствуется слуховое восприятие, прежде всего фонематический слух. К трем годам дети воспринимают все звуки родного языка, но произносят их с большими искажениями.

Основной формой мышления становится наглядно-действенная. Ее особенность заключается в том, что возникающие в жизни ребенка проблемные ситуации разрешаются путем реального действия с предметами. Размышляя об отсутствующих людях или предметах, дети начинают использовать их образы. Третий год жизни знаменуется появлением символического мышления - способности по запечатленным психологическим образам-символам предметов воспроизводить их в тот или иной момент. Теперь они могут проделывать некоторые операции не с реальными предметами, а с их образами, и эти мысленные операции - свидетельство значительно более сложной, чем прежде, работы детского мышления. Переход от конкретно-чувственного

«мышления» к образному может осуществляться на протяжении двух лет.

**Детские виды деятельности.** В этом возрасте у детей формируются новые виды деятельности: игра, рисование, конструирование. Игра носит процессуальный характер, главное в ней - действия. Они совершаются с игровыми предметами, приближенными к реальности. В середине третьего года жизни появляются действия с предметами-заместителями.

Появление собственно изобразительной деятельности обусловлено тем, что ребенок уже способен сформулировать намерение изобразить какой-либо предмет. Типичным является

изображение человека в виде «головонога» - окружности и отходящих от нее линий.

**Коммуникация и социализация.** На третьем году жизни отмечается рост автономии и изменение отношений со взрослым, дети становятся самостоятельнее. Начинает формироваться критичность к собственным действиям.

**Саморегуляция.** Для детей этого возраста характерна неосознанность мотивов, импульсивность и зависимость чувств и желаний от ситуации. Дети легко заражаются эмоциональным состоянием сверстников. Однако в этот период начинает складываться и произвольность поведения. Она обусловлена развитием орудийных действий и речи.

**Личность.** У детей появляются чувства гордости и стыда, начинают формироваться элементы самосознания, связанные с идентификацией с именем и полом. Ребенок осознает себя как отдельного человека, отличного от взрослого. У него формируется образ Я. Завершается ранний возраст кризисом трех лет, который часто сопровождается рядом отрицательных проявлений: негативизмом, упрямством, нарушением общения со взрослым и др. Кризис может продолжаться от нескольких месяцев до двух лет.

### **1.5.3. Дошкольный возраст (от трех до семи лет)**

#### **1.5.3.1. Вторая младшая группа (четвертый год жизни)**

##### ***Росто-весовые характеристики***

Средний вес у мальчиков к четырем годам достигает 17 кг, у девочек – 16 кг. Средний рост у мальчиков к четырем годам достигает 102 см, а у девочек - 100,6 см.

##### ***Функциональное созревание***

В данном возрасте уровень развития скелета и мышечной системы определяет возможность формирования осанки, свода стопы, базовых двигательных стереотипов.

Продолжается формирование физиологических систем организма: дыхания, кровообращения терморегуляции, обеспечения обмена веществ.

Данный возраст характеризуется интенсивным созреванием нейронного аппарата проекционной и ассоциативной коры больших полушарий.

**Психические функции.** В три-четыре года память ребенка носит произвольный, непосредственный характер. Наряду с произвольной памятью, начинает формироваться и произвольная память. Ребенок запоминает эмоционально значимую информацию. На основе накопления представлений о предметах окружающего мира у ребенка интенсивно развивается

образное мышление, воображение. Продолжается формирование речи, накопление словаря, развитие связной речи.

В три-четыре года внимание ребенка носит произвольный, непосредственный характер. Отмечается двусторонняя связь восприятия и внимания – внимание регулируется восприятием (увидел яркое – обратил внимание). В младшем дошкольном возрасте развивается перцептивная деятельность. Дети от использования предэталонов — индивидуальных единиц восприятия — переходят к сенсорным эталонам — культурно выработанным средствам восприятия. К концу младшего дошкольного возраста дети могут воспринимать до пяти и более форм предметов и до семи и более цветов, способны дифференцировать предметы по величине, ориентироваться в пространстве группы детского сада, а при определенной организации образовательного процесса и во всех знакомых ему помещениях образовательной организации.

**Детские виды деятельности.** Система значимых отношений ребенка с социальной средой определяется возможностями познавательной сферы, наличием образного мышления, наличием самосознания и начальными формами произвольного поведения (действие по инструкции, действие по образцу). Социальная ситуация развития характеризуется выраженным интересом ребенка к системе социальных отношений между людьми (мама-дочка, врач-пациент), ребенок хочет подражать взрослому, быть «как взрослый». Противоречие между стремлением быть «как взрослый» и невозможностью непосредственного воплощения данного

стремления приводит к формированию игровой деятельности, где ребенок в доступной для него форме отображает систему человеческих взаимоотношений, осваивает и применяет нормы и правила общения и взаимодействия человека в разных сферах жизни. Игра детей в три-четыре года отличается однообразием сюжетов, где центральным содержанием игровой деятельности является действие с игрушкой, игра протекает либо в индивидуальной форме, либо в паре, нарушение логики игры ребенком не протестовывается.

В данный период начинают формироваться продуктивные виды деятельности, формируются первичные навыки рисования, лепки, конструирования. Графические образы пока бедны, у одних детей в изображениях отсутствуют детали, у других рисунки могут быть более детализированы. Дети начинают активно использовать цвет.

Большое значение для развития мелкой моторики имеет лепка. Дети способны под руководством взрослого вылепить простые предметы.

Конструктивная деятельность в младшем дошкольном возрасте ограничена возведением несложных построек по образцу и по замыслу.

**Коммуникация и социализация.** В общении со взрослыми, наряду с ситуативно-деловой формой общения, начинает интенсивно формироваться внеситуативно-познавательная форма общения, формируются основы познавательного общения. Со сверстниками интенсивно формируется ситуативно-деловая форма общения, что определяется становлением игровой деятельности и необходимостью согласовывать действия с другим ребенком в ходе игрового взаимодействия. Положительно-индифферентное отношение к сверстнику, преобладающее в раннем возрасте, сменяется конкурентным типом отношения к сверстнику, где другой ребенок выступает в качестве средства самопознания.

**Саморегуляция.** В три года у ребенка преобладает ситуативное поведение, произвольное поведение, в основном, регулируется взрослым. При этом, ребенок может действовать по инструкции, состоящей из 2-3 указаний. Слово играет в большей степени побудительную функцию, по сравнению с функцией торможения. Эмоции выполняют регулирующую роль, накапливается эмоциональный опыт, позволяющий предвосхищать действия ребенка.

**Личность и самооценка.** У ребенка начинает формироваться периферия самосознания, дифференцированная самооценка. Ребенок, при осознании собственных умений, опирается на оценку взрослого, к четырем годам ребенок начинает сравнивать свои достижения с достижениями сверстников, что может повышать конфликтность между детьми. Данный возраст связан с дебютом личности.

### **1.5.3.2. Средняя группа (пятый год жизни)**

#### ***Росто-весовые характеристики***

Средний вес девочек изменяется от 16 кг в четыре года до 18,4 кг в пять лет, у мальчиков – от 17 кг в четыре года до 19,7 кг в пять лет. Средняя длина тела у девочек изменяется от 100 см в четыре года до 109 см в пять лет, у мальчиков – от 102 см в четыре года до 110 см в пять лет.

#### ***Функциональное созревание***

Данный возраст характеризуется интенсивным созреванием нейронного аппарата ассоциативной коры больших полушарий. Возрастание специализации корковых зон и межполушарных связей. Правое полушарие является ведущим.

Продолжается развитие скелета, мышц, изменяются пропорции тела. Слабо, но проявляются различия в строении тела мальчиков и девочек.

**Психические функции.** Ведущим психическим процессом в данном возрасте является память. В четыре-пять лет интенсивно формируется произвольная память, но эффективность произвольного запоминания выше, чем произвольного. Начинает формироваться опосредованная память, но непосредственное запоминание преобладает. Возрастает объем памяти, дети запоминают до 7-8 названий предметов.

К концу пятого года жизни восприятие становится более развитым. Интеллектуализация процессов восприятия – разложение предметов и образов на сенсорные эталоны. Восприятие

опосредуется системой сенсорных эталонов и способами обследования. Наряду с действиями идентификации и приравнивания к образцу, интенсивно формируются перцептивные действия наглядного моделирования (в основном, через продуктивные виды деятельности). Дети способны упорядочить группы предметов по сенсорному признаку — величине, цвету; выделить такие параметры, как высота, длина и ширина. Совершенствуется ориентация в пространстве. Основной характеристикой мышления детей четырех-пяти лет является эгоцентризм. Наряду с интенсивным развитием образного мышления и расширением кругозора, начинает формироваться наглядно-схематическое мышление. Интенсивно формируется воображение. Формируются такие его особенности, как беглость, гибкость. С четырех лет внимание становится произвольным, увеличивается устойчивость произвольного внимания. На пятом году жизни улучшается произношение звуков и дикция, расширяется словарь, связная и диалогическая речь. Речь становится предметом активности детей. Для детей данного возраста характерно словотворчество. Интерес вызывают ритмическая структура речи, рифмы. Развивается грамматическая сторона речи. В период четырех-пяти лет формируются основы познавательной активности и любознательности.

**Детские виды деятельности.** На пятом году жизни ребенок осваивает сложную систему норм и правил, принятых в социуме. Формируется развернутая сюжетно-ролевая игра, где центральным содержанием выступает моделирование системы человеческих отношений в ходе выполнения игровой роли. В данном возрасте в игре дети различают игровые и реальные отношения, характерна ролевая речь. Конфликты чаще возникают в ходе распределения ролей, роли могут меняться в ходе игры. Игра носит процессуальный, творческий характер. Детям доступны игры с правилами, дидактические игры. Развивается изобразительная деятельность. Совершенствуется техническая сторона изобразительной деятельности, замысел смещается с конца на начало рисования. Дети могут рисовать основные геометрические фигуры, вырезать ножницами, наклеивать изображения на бумагу и т. д.

Усложняется конструирование. Формируются навыки конструирования по образцу, доступно конструирование по схеме, по условию и по замыслу, а также планирование последовательности действий.

Продуктивные виды деятельности способствуют развитию мелкой моторики рук.

**Коммуникация и социализация.** В общении со взрослыми интенсивно формируются внеситуативные формы общения, в частности – внеситуативно-познавательная форма общения, возраст «почемучек» приходится именно на четыре-пять лет. У детей формируется потребность в уважении со стороны взрослого, для них оказывается чрезвычайно важной его похвала. Это приводит к их повышенной обидчивости на замечания. Повышенная обидчивость представляет собой возрастной феномен. Со сверстниками продолжает формироваться ситуативно-деловая форма общения, что определяется развитием развернутой сюжетно-ролевой игры и совместными видами деятельности со сверстниками. При этом, характер межличностных отношений отличает ярко выраженный интерес по отношению к сверстнику, высокую значимость сверстника, ребенок болезненно реагирует на похвалу другого ребенка со стороны взрослых, конфликтность со сверстниками также характерна для данного возраста. В группе формируется стабильная структура взаимоотношений между детьми, определяющая социометрический статус каждого ребенка.

**Саморегуляция.** В период от четырех до пяти лет существенно возрастает роль регулятивных механизмов поведения. Потребность в самовыражении (стремление быть компетентным в доступных видах деятельности) определяет развитие произвольности. В игре ребенок может управлять собственным поведением, опираясь на систему правил, заложенных в данной роли. Ребенку доступно осознание основных правил поведения в ходе общения и поведения в социуме. Речь начинает выполнять роль планирования и регуляции поведения. Интенсивно формируются социальные эмоции (чувство стыда, смущение, гордость, зависть, переживание успеха-неуспеха и др.).

**Личность и самооценка.** У ребенка интенсивно формируется периферия самосознания, продолжает формироваться дифференцированная самооценка. Оценка взрослого, оценка взрослым других детей, а также механизм сравнения своих результатов деятельности с

результатами других детей оказывают существенное влияние на характер самооценки и самосознания. Появляется краткосрочная временная перспектива (вчера-сегодня-завтра, было-будет).

### **1.5.3.3. Старшая группа (шестой год жизни)**

#### ***Росто-весовые характеристики***

Средний вес у мальчиков изменяется от 19,7 кг в пять лет до 21,9 кг в шесть лет, у девочек – от 18,5 кг в пять лет до 21,3 кг в шесть лет. Средняя длина тела у мальчиков от 110,4 см в пять лет до 115,9 см в шесть лет, у девочек – от 109,0 см в пять лет до 115,7 см в шесть лет.

#### ***Функциональное созревание***

Развитие центральной нервной и опорно-двигательной систем, зрительно-моторной координации позволяет ребенку значительно расширить доступный набор двигательных стереотипов.

**Психические функции.** В период от пяти до шести лет детям доступно опосредованное запоминание. Эффективность запоминания с помощью внешних средств (картинок, пиктограмм) может возрастать в 2 раза. В старшем дошкольном возрасте продолжает развиваться образное мышление. Дети способны не только решить задачу в наглядном плане, но и совершить преобразования объекта, указать, в какой последовательности объекты вступят во взаимодействие и т.д. Эгоцентризм детского мышления сохраняется. Основой развития мыслительных способностей в данном возрасте является наглядно-схематическое мышление, начинают развиваться основы логического мышления. Формируются обобщения, что является основой словесно-логического мышления. Интенсивно формируется творческое воображение. Наряду с образной креативностью, интенсивно развивается и вербальная креативность по параметрам беглости, гибкости, оригинальности и разработанности. Увеличивается устойчивость, распределение, переключаемость внимания. Развитие речи идет в направлении развития словаря, грамматической стороны речи, связной речи, ребенку доступен фонематический анализ слова, что является основой для освоения навыков чтения. Проявляется любознательность ребенка, расширяется круг познавательных интересов. Складывается первичная картина мира.

**Детские виды деятельности.** У детей шестого года жизни отмечается существенное расширение регулятивных способностей поведения, за счет усложнения системы взаимоотношений со взрослыми и со сверстниками. Творческая сюжетно-ролевая игра имеет сложную структуру. В игре могут принимать участие несколько детей (до 5-6 человек). Дети шестого года жизни могут планировать и распределять роли до начала игры и строят свое поведение, придерживаясь роли. Игровое взаимодействие сопровождается речью, соответствующей взятой роли по содержанию и интонационно. Нарушение логики игры не принимается и обосновывается. При распределении ролей могут возникать конфликты, связанные с субординацией ролевого поведения, а также нарушением правил. Сюжеты игр становятся более разнообразными, содержание игр определяется логикой игры и системой правил.

Интенсивно развиваются продуктивные виды деятельности, которые способствуют развитию творческого воображения и самовыражения ребенка.

Детям доступны рисование, конструирование, лепка, аппликация по образцу, условию и по замыслу самого ребенка. Необходимо отметить, что сюжетно-ролевая игра и продуктивные виды деятельности в пять-шесть лет приобретают целостные формы поведения, где требуется целеполагание, планирование деятельности, осуществление действий, контроль и оценка. Продуктивные виды деятельности могут осуществляться в ходе совместной деятельности.

**Коммуникация и социализация.** В общении со взрослыми интенсивно формируются внеситуативно-познавательная и внеситуативно-личностная форма общения. У детей формируется потребность в самоутверждении через возможность соответствовать нормам,



правилам, ожиданиям, транслируемым со стороны взрослых. Со сверстниками начинает формироваться внеситуативно-деловая форма общения, что определяется возрастающим интересом к личности сверстника, появляются избирательные отношения, чувство привязанности к определенным детям, дружба. Характер межличностных отношений отличает выраженный интерес по отношению к сверстнику, высокую значимость сверстника, возрастанием просоциальных форм поведения. Детские группы характеризуются стабильной структурой взаимоотношений между детьми.

**Саморегуляция.** В период от пяти до шести лет начинают формироваться устойчивые представления о том, «что такое хорошо» и «что такое плохо», которые становятся внутренними регуляторами поведения ребенка. Формируется произвольность поведения, социально значимые мотивы начинают управлять личными мотивами.

**Личность и самооценка.** Складывается первая иерархия мотивов. Формируется дифференцированность самооценки. Преобладает высокая, неадекватная самооценка. Ребенок стремится к сохранению позитивной самооценки.

#### **1.5.3.4. Подготовительная к школе группа (седьмой год жизни)**

##### ***Росто-весовые характеристики***

Средний вес мальчиков к семи годам достигает 24,9 кг, девочек – 24,7 кг. Средняя длина тела у мальчиков к семи годам достигает 123,9, у девочек – 123,6 см.

В период от пяти до семи лет наблюдается выраженное увеличение скорости роста тела ребенка в длину («полуростовой скачок роста»), причем конечности в это время растут быстрее, чем туловище. Изменяются кости, формирующие облик лица.

##### ***Функциональное созревание***

Уровень развития костной и мышечной систем, наработка двигательных стереотипов отвечают требованиям длительных подвижных игр. Скелетные мышцы детей этого возраста хорошо приспособлены к длительным, но не слишком высоким по точности и мощности нагрузкам.

Качественные изменения в развитии телесной сферы ребенка (полуростовой скачок) отражает существенные изменения в центральной нервной системе. К шести-семи годам продолжительность необходимого сна составляет 9-11 часов, при этом длительность цикла сна возрастает до 60-70 минут, по сравнению с 45-50 минутам у детей годовалого возраста, приближаясь к 90 минутам, характерным для сна детей старшего возраста и взрослых.

Важнейшим признаком морфофункциональной зрелости становится формирование тонкой биомеханики работы кисти ребенка. К этому возрасту начинает формироваться способность к сложным пространственным программам движения, в том числе к такой важнейшей функции как письму – отдельные элементы письма объединяются в буквы и слова.

К пяти-шести годам в значительной степени развивается глазомер. Дети называют более мелкие детали, присутствующие в изображении предметов, могут дать оценку предметов в отношении их красоты, комбинации тех или иных черт.

Процессы возбуждения и торможения становятся лучше сбалансированными. К этому возрасту значительно развиваются такие свойства нервной системы, как сила, подвижность, уравновешенность. В то же время все эти свойства нервных процессов характеризуются неустойчивостью, высокой истощаемостью нервных центров.

**Психические функции.** К шести-семи годам особую значимость приобретает процесс формирования «взрослых» механизмов восприятия. Формируется способность дифференцировать слабо различающиеся по физическим характеристикам и редко появляющиеся сенсорные стимулы. Качественные перестройки нейрофизиологических механизмов организации системы восприятия позволяют рассматривать этот период как *сенситивный* для становления когнитивных функций, в первую очередь произвольного внимания и памяти. Время сосредоточенного внимания, работы без отвлечений по инструкции

достигает 10-15 минут.

Детям становятся доступны формы опосредованной памяти, где средствами могут выступать не только внешние объекты (картинки, пиктограммы), но и некоторые мыслительные операции (классификация). Существенно повышается роль словесного мышления, как основы умственной деятельности ребенка, все более обособляющегося от мышления предметного, наглядно-образного. Формируются основы словесно-логического мышления, логические операции классификации, сериации, сравнения. Продолжают развиваться навыки обобщения и рассуждения, но они еще ограничиваются наглядными признаками ситуации. Увеличивается длительность произвольного внимания (до 30 минут). Развитие речи характеризуется правильным произношением всех звуков родного языка, правильным построением предложений, способностью составлять рассказ по сюжетным и последовательным картинкам. В результате правильно организованной образовательной работы у детей развивается диалогическая и некоторые виды монологической речи, формируются предпосылки к обучению чтению. Активный словарный запас достигает 3,5 - 7 тысяч слов.

**Детские виды деятельности.** Процессуальная сюжетно-ролевая игра сменяется результативной игрой (игры с правилами, настольные игры). Игровое пространство усложняется. Система взаимоотношений в игре усложняется, дети способны отслеживать поведение партнеров по всему игровому пространству и менять свое поведение в зависимости от места в нем.

Продуктивные виды деятельности выступают как самостоятельные формы целенаправленного поведения. Рисунки приобретают более детализированный характер, обогащается их цветовая гамма. Дети подготовительной к школе группы в значительной степени осваивают конструирование из различного строительного материала. Они свободно владеют обобщенными способами анализа как изображений, так и построек; не только анализируют основные конструктивные особенности различных деталей, но и определяют их форму на основе сходства со знакомыми им объемными предметами. Способны выполнять различные по степени сложности постройки как по собственному замыслу, так и по условиям.

**Коммуникация и социализация.** В общении со взрослыми интенсивно проявляется внеситуативно-личностная форма общения. В общении со сверстниками преобладает внеситуативно-деловая форма общения. Характер межличностных отношений отличается выраженным интересом по отношению к сверстнику, высокую значимость сверстника, возрастание просоциальных форм поведения, феномен детской дружбы, активно проявляется эмпатия, сочувствие, содействие, сопереживание. Детские группы характеризуются стабильной структурой взаимоотношений между детьми.

**Саморегуляция.** Формируется соподчинение мотивов. Социально значимые мотивы регулируют личные мотивы, «надо» начинает управлять «хочу». Выражено стремление ребенка заниматься социально значимой деятельностью. Происходит «потеря непосредственности» (по Л.С. Выготскому), поведение ребенка опосредуется системой внутренних норм, правил и представлений. Формируется система реально действующих мотивов, связанных с формированием социальных эмоций, актуализируется способность к «эмоциональной коррекции» поведения. Постепенно формируются предпосылки к произвольной регуляции поведения по внешним инструкциям. От преобладающей роли эмоциональных механизмов регуляции постепенно намечается переход к рациональным, волевым формам.

**Личность и самооценка.** Складывается иерархия мотивов. Формируется дифференцированность самооценки и уровень притязаний. Преобладает высокая, неадекватная самооценка. Ребенок стремится к сохранению позитивной самооценки. Формируются внутренняя позиция школьника; гендерная и полоролевая идентичность, основы гражданской идентичности (представление о принадлежности к своей семье, национальная, религиозная принадлежность, соотнесение с названием своего места жительства, со своей культурой и страной); первичная картина мира, которая включает представление о себе, о других людях и мире в целом, чувство справедливости.

## **1.6. Планируемые результаты реализации Программы**

### ***Обязательная часть.***

Обязательная часть соответствует ФАОП ДО п.п. 10.4.

В соответствии со Стандартом специфика дошкольного детства и системные особенности дошкольного образования делают неправомерными требования от ребенка дошкольного возраста конкретных образовательных достижений. Поэтому результаты освоения Программы представлены в виде целевых ориентиров дошкольного образования и представляют собой возрастные характеристики возможных достижений ребенка с ОВЗ к концу дошкольного образования.

Реализация образовательных целей и задач Программы направлена на достижение целевых ориентиров дошкольного образования, которые описаны как основные характеристики развития ребенка с ОВЗ. Они представлены в виде изложения возможных достижений обучающихся на разных возрастных этапах дошкольного детства.

#### *1.6.1. Целевые ориентиры реализации АОП ДО для обучающихся с ТНР.*

В соответствии с особенностями психофизического развития ребенка с ТНР планируемые результаты освоения Программы предусмотрены в ряде целевых ориентиров.

Целевые ориентиры освоения Программы детьми младшего дошкольного возраста с ТНР:

- 1) способен к устойчивому эмоциональному контакту с педагогическим работником и обучающимися;
- 2) проявляет речевую активность, способность взаимодействовать с окружающими, желание общаться с помощью слова, стремится к расширению понимания речи;
- 3) понимает названия предметов, действий, признаков, встречающихся в повседневной речи;
- 4) пополняет активный словарный запас с последующим включением его в простые фразы;
- 5) понимает и выполняет словесные инструкции, выраженные простыми по степени сложности синтаксическими конструкциями;
- 6) различает значения бытовой лексики и их грамматические формы;
- 7) называет действия, предметы, изображенные на картинке, выполненные персонажами сказок или другими объектами;
- 8) участвует в элементарном диалоге (отвечает на вопросы после прочтения сказки, используя слова, простые предложения, состоящие из двух - трех слов, которые могут добавляться жестами);
- 9) рассказывает двестишья;
- 10) использует слова, простые предложения, состоящие из двух - трех слов, которые могут сопровождаться жестами;
- 11) произносит простые по артикуляции звуки;
- 12) воспроизводит звукослоговую структуру двухсложных слов, состоящих из открытых, закрытых слогов;
- 13) выполняет отдельные ролевые действия, носящие условный характер, участвует в разыгрывании сюжета: цепочки двух - трех действий;
- 14) соблюдает в игре элементарные правила;
- 15) осуществляет перенос сформированных ранее игровых действий в различные игры;
- 16) проявляет интерес к действиям других обучающихся, может им подражать;
- 17) замечает несоответствие поведения других обучающихся требованиям педагогического работника;
- 18) выражает интерес и проявляет внимание к различным эмоциональным состояниям человека;
- 19) показывает по словесной инструкции и может назвать два - четыре основных цвета и две - три формы;
- 20) выбирает из трех предметов разной величины "самый большой" ("самый маленький");
- 21) усваивает сведения о мире людей и рукотворных материалах;
- 22) считает с соблюдением принципа "один к одному" (в доступных пределах счета);
- 23) знает реальные явления и их изображения: контрастные времена года (лето и зима) и части суток (день и ночь);
- 24) эмоционально положительно относится ко всем видам детской деятельности, ее процессу и

результатам;

- 25) владеет некоторыми операционально-техническими сторонами изобразительной деятельности, пользуется карандашами, фломастерами, кистью, мелом, мелками;
- 26) планирует основные этапы предстоящей работы с помощью педагогического работника;
- 27) с помощью педагогического работника и самостоятельно выполняет ритмические движения с музыкальным сопровождением;
- 28) осваивает различные виды движения (бег, лазанье, перешагивание);
- 29) обладает навыками элементарной ориентировки в пространстве, (движение по сенсорным дорожкам и коврикам, погружение и перемещение в сухом бассейне);
- 30) действует в соответствии с инструкцией;
- 31) выполняет по образцу, а затем самостоятельно простейшие построения и перестроения, физические упражнения в соответствии с указаниями инструктора по физической культуре (воспитателя);
- 32) стремится принимать активное участие в подвижных играх;
- 33) выполняет орудийные действия с предметами бытового назначения с незначительной помощью педагогического работника;
- 34) с незначительной помощью педагогического работника стремится поддерживать опрятность во внешнем виде, выполняет основные культурно-гигиенические действия, ориентируясь на образец и словесные просьбы педагогического работника.

Целевые ориентиры освоения Программы детьми среднего дошкольного возраста с ТНР.

К концу данного возрастного этапа ребенок:

- 1) проявляет мотивацию к занятиям, попытки планировать (с помощью педагогического работника) деятельность для достижения какой-либо (конкретной) цели;
- 2) понимает и употребляет слова, обозначающие названия предметов, действий, признаков, состояний, свойств, качеств;
- 3) использует слова в соответствии с коммуникативной ситуацией;
- 4) различает разные формы слов (словообразовательные модели и грамматические формы);
- 5) использует в речи сложносочиненные предложения с сочинительными союзами;
- 6) пересказывает (с помощью педагогического работника) небольшую сказку, рассказ, с помощью педагогического работника рассказывает по картинке;
- 7) составляет описательный рассказ по вопросам (с помощью педагогического работника), ориентируясь на игрушки, картинки, из личного опыта;
- 8) владеет простыми формами фонематического анализа;
- 9) использует различные виды интонационных конструкций;
- 10) выполняет взаимосвязанные ролевые действия, изображающие социальные функции людей, понимает и называет свою роль;
- 11) использует в ходе игры различные натуральные предметы, их модели, предметы-заместители;
- 12) передает в сюжетно-ролевых и театрализованных играх различные виды социальных отношений;
- 13) стремится к самостоятельности, проявляет относительную независимость от педагогического работника;
- 14) проявляет доброжелательное отношение к детям, педагогическим работникам, оказывает помощь в процессе деятельности, благодарит за помощь;
- 15) занимается различными видами детской деятельности, не отвлекаясь, в течение некоторого времени (не менее 15 мин.);
- 16) устанавливает причинно-следственные связи между условиями жизни, внешними и функциональными свойствами в животном и растительном мире на основе наблюдений и практического экспериментирования;
- 17) осуществляет "пошаговое" планирование с последующим словесным отчетом о последовательности действий сначала с помощью педагогического работника, а затем самостоятельно;
- 18) имеет представления о времени на основе наиболее характерных признаков (по

наблюдениям в природе, по изображениям на картинках); узнает и называет реальные явления и их изображения: времена года и части суток;

19) использует схему для ориентировки в пространстве;

20) владеет ситуативной речью в общении с другими детьми и с педагогическим работником, элементарными коммуникативными умениями, взаимодействует с окружающими, используя речевые и неречевые средства общения;

21) может самостоятельно получать новую информацию (задает вопросы, экспериментирует);

22) в речи употребляет все части речи, кроме причастий и деепричастий, проявляет словотворчество;

23) сочиняет небольшую сказку или историю по теме, рассказывает о своих впечатлениях, высказывается по содержанию литературных произведений (с помощью педагогического работника и самостоятельно);

24) изображает предметы с деталями, появляются элементы сюжета, композиции;

25) положительно эмоционально относится к изобразительной деятельности, ее процессу и результатам, знает материалы и средства, используемые в процессе изобразительной деятельности, их свойства;

26) знает основные цвета и их оттенки;

27) сотрудничает с другими детьми в процессе выполнения коллективных работ;

28) внимательно слушает музыку, понимает и интерпретирует выразительные средства музыки, проявляя желание самостоятельно заниматься музыкальной деятельностью;

29) выполняет двигательные цепочки из трех - пяти элементов;

30) выполняет общеразвивающие упражнения, ходьбу, бег в заданном темпе;

31) описывает по вопросам педагогического работника свое самочувствие, может привлечь его внимание в случае плохого самочувствия, боли;

32) самостоятельно умывается, следит за своим внешним видом, соблюдает культуру поведения за столом, одевается и раздевается, ухаживает за вещами личного пользования.

Целевые ориентиры на этапе завершения освоения Программы.

К концу данного возрастного этапа ребенок:

1) обладает сформированной мотивацией к школьному обучению;

2) усваивает значения новых слов на основе знаний о предметах и явлениях окружающего мира;

3) употребляет слова, обозначающие личностные характеристики, многозначные;

4) умеет подбирать слова с противоположным и сходным значением;

5) правильно употребляет основные грамматические формы слова;

6) составляет различные виды описательных рассказов (описание, повествование, с элементами рассуждения) с соблюдением цельности и связности высказывания, составляет творческие рассказы;

7) владеет простыми формами фонематического анализа, способен осуществлять сложные формы фонематического анализа (с постепенным переводом речевых умений во внутренний план), осуществляет операции фонематического синтеза;

8) осознает слоговое строение слова, осуществляет слоговой анализ и синтез слов (двухсложных с открытыми, закрытыми слогами, трехсложных с открытыми слогами, односложных);

9) правильно произносит звуки (в соответствии с онтогенезом);

10) владеет основными видами продуктивной деятельности, проявляет инициативу и самостоятельность в разных видах деятельности: в игре, общении, конструировании;

11) выбирает род занятий, участников по совместной деятельности, избирательно и устойчиво взаимодействует с детьми;

12) участвует в коллективном создании замысла в игре и на занятиях;

13) передает как можно более точное сообщение другому, проявляя внимание к собеседнику;

14) регулирует свое поведение в соответствии с усвоенными нормами и правилами, проявляет кооперативные умения в процессе игры, соблюдая отношения партнерства, взаимопомощи, взаимной поддержки;

15) отстаивает усвоенные нормы и правила перед ровесниками и педагогическим работником, стремится к самостоятельности, проявляет относительную независимость от педагогического

работника;

16) использует в играх знания, полученные в ходе экскурсий, наблюдений, знакомства с художественной литературой, картинным материалом, народным творчеством, историческими сведениями, мультфильмами;

17) использует в процессе продуктивной деятельности все виды словесной регуляции: словесного отчета, словесного сопровождения и словесного планирования деятельности;

18) устанавливает причинно-следственные связи между условиями жизни, внешними и функциональными свойствами в животном и растительном мире на основе наблюдений и практического экспериментирования;

19) определяет пространственное расположение предметов относительно себя, геометрические фигуры;

20) владеет элементарными математическими представлениями: количество в пределах десяти, знает цифры 0, 1 - 9, соотносит их с количеством предметов, решает простые арифметические задачи устно, используя при необходимости в качестве счетного материала символические изображения;

21) определяет времена года, части суток;

22) самостоятельно получает новую информацию (задает вопросы, экспериментирует);

23) пересказывает литературные произведения, составляет рассказ по иллюстративному материалу (картинкам, картинам, фотографиям), содержание которых отражает эмоциональный, игровой, трудовой, познавательный опыт обучающихся;

24) составляет рассказы по сюжетным картинкам и по серии сюжетных картинок, используя графические схемы, наглядные опоры;

25) составляет с помощью педагогического работника небольшие сообщения, рассказы из личного опыта;

26) владеет предпосылками овладения грамотой;

27) стремится к использованию различных средств и материалов в процессе изобразительной деятельности;

28) имеет элементарные представления о видах искусства, понимает доступные произведения искусства (картины, иллюстрации к сказкам и рассказам, народная игрушка), воспринимает музыку, художественную литературу, фольклор;

29) проявляет интерес к произведениям народной, классической и современной музыки, к музыкальным инструментам;

30) сопереживает персонажам художественных произведений;

31) выполняет основные виды движений и упражнения по словесной инструкции педагогических работников: согласованные движения, а также разноименные и разнонаправленные движения;

32) осуществляет элементарное двигательное и словесное планирование действий в ходе спортивных упражнений;

33) знает и подчиняется правилам подвижных игр, эстафет, игр с элементами спорта;

34) владеет элементарными нормами и правилами здорового образа жизни (в питании, двигательном режиме, закаливании, при формировании полезных привычек).

#### ***Часть, формируемая участниками образовательных отношений***

Часть формируемая участниками образовательных отношений соответствует Региональной образовательной программе дошкольного образования «Соенич- радость познания», авт. Шаехова Р. К. , 2016г.; Региональной образовательной программе дошкольного образования «Куаныч- радость познания», авт. Шаехова Р. К. , 2022г.

#### ***Социально-коммуникативное развитие***

- ребенок усвоил элементарные нормы и ценности татарского народа;
- обладает начальными знаниями о себе, других людях, объектах окружающего мира, о малой родине (Зеленодольск) и Отечестве (Россия, Татарстан);
- обладает элементарными представлениями о социокультурных ценностях татарского народа, о татарских традициях и праздниках, об особенностях природы Татарстана.

#### ***Познавательное развитие***

- развиты познавательный интерес, желания и потребности узнать новое

### ***Речевое развитие***

- обладает первоначальными умениями и навыками практического владения татарским языком в устной форме: воспринимает и понимает татарскую речь на слух и говорит по-татарски в пределах доступной им тематики, усвоенных слов (167), употребляет в речи слова обозначающие предмет, признак предмета и действие; составляет небольшие рассказы на татарском языке по серии ситуативных картинок с одним действующим лицом, сюжетной картине или из личных наблюдений;

- знаком с произведениями и творчеством поэтов, писателей Татарстана, с книжной культурой татарского народа, с малыми формами поэтического фольклора,

- владеет лексическими и грамматическими средствами языка, сформировано правильное произношение (воспитание артикуляционных навыков звукопроизношения, слоговой структуры, фонематического слуха и восприятия), владеет элементами грамоты, развиты навыки связной речи;

- сформирована правильная устная родная (татарская) речь, дошкольник правильно и красиво говорит на родном (татарском) языке.

### ***Художественно-эстетическое развитие***

- обладает элементарными представлениями о видах татарского искусства;

- проявляет любознательность к татарской народной музыке, фольклору народов Татарстана;

- проявляет инициативу и самостоятельность в творческой деятельности (изобразительной, конструктивно-модельной, музыкальной и др.) используя татарское народное прикладное искусство.

### ***Физическое развитие***

- обладает элементарными представлениями о некоторых видах спорта, распространенных в Республике Татарстан; о национальных спортивных командах; о разновидностях спортивных комплексов, построенных к XXVII Всемирной летней Универсиаде 2013 года и Олимпиаде 2014;

- владеет правилами татарских народных игр;

- обладает элементарными представлениями о здоровом образе жизни, через традиции татарского народа.

#### ***1.6.2. Целевые ориентиры реализации АОП ДО для обучающихся с НОДА.***

В связи с разнообразием причин, вызывающих нарушения развития, особенностями течения заболеваний, разной динамикой развития обучающихся разных групп обучающихся с НОДА, ряд показателей развития этих обучающихся на разных возрастных этапах может отличаться от возрастных нормативов.

В первую очередь, это касается двигательного развития. У большинства обучающихся отмечается задержка и нарушения в формировании двигательных навыков, часть обучающихся с неврологической патологией или тяжелыми ортопедическими заболеваниями не переходят к самостоятельной ходьбе в дошкольном возрасте. Может отмечаться задержка речевого и психического развития. У обучающихся с сочетанием двигательной патологии с сенсорными и (или) интеллектуальными нарушениями целевые ориентиры каждого возрастного этапа должны определяться индивидуально, с учетом сложной структуры нарушения.

В соответствии с особенностями психофизического развития ребенка с НОДА планируемые результаты освоения Программы предусмотрены в ряде целевых ориентиров.

1.6.2.1. Целевые ориентиры младенческого возраста - к концу первого полугодия жизни ребенок:

- 1) поддерживает зрительный контакт с говорящим, улыбается, издает радостные звуки в ответ на голос и улыбку педагогического работника (проявляет "комплекс оживления");
- 2) оживляется, подает голос, когда на него смотрят или к нему обращаются, переводит взгляд с одного говорящего человека на другого;
- 3) произносит отдельные лепетные слоги;
- 4) различает голоса близких людей, слушая говорящего, и реагирует на прекращение разговора, реагирует, когда теряет взгляд близкого человека или когда он собирается уходить;

5) проявляет выраженную потребность в общении с педагогическим работником: проявляет интерес и положительные эмоции в ответ на обращения педагогического работника, сам инициирует общение, привлекая педагогического работника с помощью голоса, улыбок, движений, охотно включается в эмоциональные игры;

6) находит глазами невидимый источник звука, внимательно смотрит на объект, издающий звук;

7) проявляет поисковую и познавательную активность по отношению к предметному окружению: рассматривает игрушки и другие предметы, следит за их перемещением, прислушивается к издаваемым ими звукам, радуется, стремится взять игрушку в руки, обследовать ее, удерживает вложенную в руку игрушку, тянется и хватается за игрушки, осуществляет неспецифические манипуляции (стереотипные действия): перекладывает предмет из руки в руку, трясет им, стучит).

1.6.2.2. Целевые ориентиры младенческого возраста - к концу первого года жизни ребенок:

1) проявляет потребность в эмоциональном общении, поиске разнообразных впечатлений, чувствительность к эмоциям и смыслам слов педагогических работников, избирательное отношение к близким и посторонним людям;

2) использует указательный жест и понимает несколько жестов: указательный, "до свидания", "иди ко мне", "нельзя";

3) реагирует на имя - поворачивается, когда его зовут;

4) активно обследует разнообразные предметы, интересуется и манипулирует ими, пытается подражать действиям педагогических работников; проявляет инициативу и настойчивость в желании получить ту или иную игрушку и действовать с ней по своему усмотрению;

5) во взаимодействии со педагогическим работником пользуется разнообразными средствами общения: мимикой, жестами, голосовыми проявлениями (лепечет, произносит первые слова); стремится привлечь педагогического работника к совместным действиям с предметами, различает поощрение и порицание педагогического работника своих действий;

6) произносит серии одинаковых слогов (лепечет) и повторяет за педагогическим работником слоги, звукоподражания и односложные слова, которые уже умеет произносить, иногда повторяет знакомые двусложные слова, состоящие из лепетных, одинаковых слогов;

7) охотно слушает детские стишки, песенки, игру на музыкальных инструментах, рассматривает картинки, узнает, что на них изображено;

8) проявляет двигательную активность;

9) пьет из чашки, ест руками.

1.6.2.3. Целевые ориентиры раннего возраста - к трем годам ребенок:

1) интересуется окружающими предметами, активно действует с ними, исследует их свойства, экспериментирует, знает назначение бытовых предметов и умеет пользоваться ими (совершает предметные действия);

2) стремится к общению с педагогическим работником, активно подражает им в движениях и действиях;

3) понимает речь, знает названия окружающих предметов и игрушек;

4) проявляет интерес к другим детям, наблюдая за их действиями и подражает им;

5) проявляет самостоятельность в бытовых и игровых действиях, стремится достичь результата своих действий;

6) владеет простейшими навыками самообслуживания;

7) стремится повторять за педагогическим работником предложения из двух - трех слов, двусложия, может обращаться с вопросами и просьбами;

8) любит слушать стихи, песни, короткие сказки, рассматривать картинки, вступает в контакт с детьми и педагогическим работником;

9) охотно включается в продуктивные виды деятельности (изобразительную деятельность, конструирование) с учетом имеющихся ограничений манипулятивных функций;

10) показывает по словесной инструкции и может назвать два - четыре основных цвета и две - три формы;

11) двигается с учетом имеющихся ограничений.

1.6.2.4. Целевые ориентиры освоения - к четверем с половиной годам ребенок:



- 1) способен к устойчивому эмоциональному контакту с педагогическим работником и обучающимися;
- 2) проявляет речевую активность, способность взаимодействовать с окружающими, желание общаться с помощью слова, стремится к расширению понимания речи;
- 3) понимает названия предметов, действий, признаков, встречающихся в повседневной речи;
- 4) понимает и выполняет словесные инструкции, выраженные различными по степени сложности синтаксическими конструкциями;
- 5) различает лексические значения слов и грамматических форм слова;
- 6) пополняет активный словарный запас с последующим включением его в простые фразы;
- 7) называет действия, предметы, изображенные на картинке, выполненные персонажами сказок или другими объектами;
- 8) участвует в элементарном диалоге (отвечает на вопросы после прочтения сказки, используя слова, простые предложения, состоящие из двух - трех слов, которые могут добавляться жестами);
- 9) рассказывает двести и простые потешки;
- 10) использует для передачи сообщения слова, простые предложения, состоящие из двух - трех слов, которые могут добавляться жестами;
- 11) произносит простые по артикуляции звуки;
- 12) воспроизводит звукослоговую структуру двухсложных слов, состоящих из открытых, закрытых слогов, с ударением на гласном звуке;
- 13) выполняет отдельные ролевые действия, носящие условный характер, участвует в разыгрывании сюжета: цепочки двух - трех действий;
- 14) соблюдает в игре элементарные правила;
- 15) осуществляет перенос сформированных ранее игровых действий в различные игры;
- 16) проявляет интерес к действиям других обучающихся, может им подражать;
- 17) замечает несоответствие поведения других обучающихся требованиям педагогического работника;
- 18) выражает интерес и проявляет внимание к различным эмоциональным состояниям человека;
- 19) выбирает из трех предметов разной величины "самый большой" ("самый маленький");
- 20) считает с соблюдением принципа "один к одному" (в доступных пределах счета), обозначает итог счета;
- 21) знает реальные явления и их изображения: контрастные времена года (лето и зима) и части суток (день и ночь);
- 22) эмоционально положительно относится к изобразительной деятельности, ее процессу и результатам;
- 23) владеет некоторыми операционально-техническими сторонами изобразительной деятельности с учетом ограничения манипулятивной функции;
- 24) планирует основные этапы предстоящей работы с помощью педагогического работника;
- 25) с помощью педагогического работника выполняет музыкально-ритмические движения и действия на шумовых музыкальных инструментах;
- 26) выражает стремление осваивать различные виды движения (бег, лазанье, перешагивание);
- 27) обладает навыками элементарной ориентировки в пространстве;
- 28) реагирует на сигнал и действует в соответствии с ним;
- 29) стремится принимать активное участие в подвижных играх;
- 30) использует предметы домашнего обихода, личной гигиены, выполняет орудийные действия с предметами бытового назначения с незначительной помощью педагогического работника;
- 31) с помощью педагогического работника стремится поддерживать опрятность во внешнем виде, выполняет основные культурно-гигиенические действия, ориентируясь на образец и словесные просьбы педагогического работника.

1.6.2.5. Целевые ориентиры освоения Программы детьми среднего дошкольного возраста с НОДА - к шести годам ребенок:

- 1) проявляет мотивацию к занятиям, попытки планировать (с помощью педагогического работника) деятельность для достижения какой-либо (конкретной) цели;

- 2) понимает и употребляет слова, обозначающие названия предметов, действий, признаков, состояний, свойств, качеств;
- 3) различает словообразовательные модели и грамматические формы слов в импрессивной речи;
- 4) использует в речи простейшие виды сложносочиненных предложений с сочинительными союзами, применяет слова в соответствии с коммуникативной ситуацией;
- 5) пересказывает (с помощью педагогического работника) небольшую сказку, рассказ, с помощью педагогического работника рассказывает по картинке, пересказывает небольшие произведения;
- 6) составляет описательный рассказ по вопросам (с помощью педагогического работника), ориентируясь на игрушки, картинки, из личного опыта;
- 7) различает на слух ненарушенные и нарушенные в произношении звуки;
- 8) владеет простыми формами фонематического анализа;
- 9) использует различные виды интонационных конструкций;
- 10) выполняет взаимосвязанные ролевые действия, изображающие социальные функции людей, понимает и называет свою роль;
- 11) использует в ходе игры различные натуральные предметы, их модели, предметы-заместители;
- 12) передает в сюжетно-ролевых и театрализованных играх различные виды социальных отношений;
- 13) стремится к самостоятельности, проявляет относительную независимость от педагогического работника;
- 14) проявляет доброжелательное отношение к детям, педагогическим работникам, оказывает помощь в процессе деятельности, благодарит за помощь;
- 15) занимается доступным продуктивным видом деятельности, не отвлекаясь, в течение некоторого времени (15 - 20 минут);
- 16) устанавливает причинно-следственные связи между условиями жизни, внешними и функциональными свойствами в животном и растительном мире на основе наблюдений и практического экспериментирования;
- 17) осуществляет "пошаговое" планирование с последующим словесным отчетом о последовательности действий сначала с помощью педагогического работника, к концу периода обучения, самостоятельно;
- 18) имеет представления о независимости количества элементов множества от пространственного расположения предметов, составляющих множество, и их качественных признаков, осуществляет элементарные счетные действия с множествами предметов на основе слухового, тактильного и зрительного восприятия;
- 19) имеет представления о времени на основе наиболее характерных признаков (по наблюдениям в природе, по изображениям на картинках), узнает и называет реальные явления и их изображения: времена года и части суток;
- 20) владеет ситуативной речью в общении с другими детьми и с педагогическим работником, элементарными коммуникативными умениями, взаимодействует с окружающими, используя речевые и неречевые средства общения;
- 21) может самостоятельно получать новую информацию (задает вопросы, экспериментирует);
- 22) обладает значительно возросшим объемом понимания речи и звукопроизносительными возможностями, активным словарным запасом с последующим включением его в простые фразы;
- 23) в речи употребляет все части речи, проявляя словотворчество;
- 24) сочиняет небольшую сказку или историю по теме, рассказывает о своих впечатлениях, высказывается по содержанию литературных произведений (с помощью педагогического работника и самостоятельно);
- 25) изображает предметы с деталями, появляются элементы сюжета, композиции, замысел опережает изображение;
- 26) положительно эмоционально относится к изобразительной деятельности, ее процессу и результатам, знает материалы и средства, используемые в процессе изобразительной

деятельности, их свойства;

27) знает основные цвета и их оттенки;

28) сотрудничает с другими детьми в процессе выполнения коллективных работ;

29) внимательно слушает музыку, понимает и интерпретирует выразительные средства музыки, проявляя желание самостоятельно заниматься музыкальной деятельностью;

30) выполняет двигательные цепочки из трех - пяти элементов;

31) выполняет общеразвивающие упражнения с учетом особенностей двигательного развития;

32) элементарно описывает по вопросам педагогического работника свое самочувствие, может привлечь его внимание в случае плохого самочувствия, боли.

1.6.2.6. Целевые ориентиры на этапе завершения освоения Программы к семи - восьми годам ребенок:

1) обладает сформированной мотивацией к обучению по образовательным программам начального общего, основного общего, среднего общего образования обучению;

2) усваивает значения новых слов на основе знаний о предметах и явлениях окружающего мира;

3) употребляет слова, обозначающие личностные характеристики, с мотивным значением, многозначные;

4) умеет подбирать слова с противоположным и сходным значением;

5) умеет осмысливать образные выражения и объяснять смысл поговорок (при необходимости прибегает к помощи педагогического работника);

6) правильно употребляет грамматические формы слова; продуктивные и непродуктивные словообразовательные модели;

7) составляет различные виды описательных рассказов, текстов (описание, повествование, с элементами рассуждения) с соблюдением цельности и связности высказывания, составляет творческие рассказы;

8) осуществляет слуховую и слухопроизносительную дифференциацию звуков по всем дифференциальным признакам;

9) владеет простыми формами фонематического анализа, способен осуществлять сложные формы фонематического анализа (с постепенным переводом речевых умений во внутренний план), осуществляет операции фонематического синтеза;

10) осознает слоговое строение слова, осуществляет слоговой анализ и синтез слов (двухсложных с открытыми, закрытыми слогами, трехсложных с открытыми слогами, односложных);

11) правильно произносит звуки (в соответствии с онтогенезом);

12) владеет доступными видами продуктивной деятельности, проявляет инициативу и самостоятельность в разных видах деятельности;

13) выбирает род занятий, участников по совместной деятельности, избирательно и устойчиво взаимодействует с детьми;

14) участвует в коллективном создании замысла в игре и на занятиях;

15) передает как можно более точное сообщение другому, проявляя внимание к собеседнику;

16) регулирует свое поведение в соответствии с усвоенными нормами и правилами, проявляет кооперативные умения в процессе игры, соблюдая отношения партнерства, взаимопомощи, взаимной поддержки;

17) отстаивает усвоенные нормы и правила перед ровесниками и педагогическим работником, стремится к самостоятельности, проявляет относительную независимость от педагогического работника;

18) использует в играх знания, полученные в ходе экскурсий, наблюдений, знакомства с художественной литературой, картинным материалом, народным творчеством, историческими сведениями, мультфильмами;

19) использует в процессе продуктивной деятельности все виды словесной регуляции: словесного отчета, словесного сопровождения и словесного планирования деятельности;

20) устанавливает причинно-следственные связи между условиями жизни, внешними и функциональными свойствами в животном и растительном мире на основе наблюдений и практического экспериментирования;

- 21) владеет элементарными математическими представлениями: количество в пределах десяти, знает цифры 0, 1 - 9 в правильном и зеркальном (перевернутом) изображении, среди наложенных друг на друга изображений, соотносит их с количеством предметов, решает простые арифметические задачи устно, используя при необходимости в качестве счетного материала символические изображения;
- 22) определяет времена года, части суток;
- 23) самостоятельно получает новую информацию (задает вопросы, экспериментирует);
- 24) пересказывает литературные произведения, по иллюстративному материалу (картинкам, картинам, фотографиям), содержание которых отражает эмоциональный, игровой, трудовой, познавательный опыт обучающихся;
- 25) выполняет речевые действия в соответствии с планом повествования, составляет рассказы по сюжетным картинкам и по серии сюжетных картинок, используя графические схемы, наглядные опоры;
- 26) отражает в речи собственные впечатления, представления, события своей жизни, составляет с помощью педагогического работника небольшие сообщения, рассказы "из личного опыта";
- 27) владеет языковыми операциями, обеспечивающими овладение грамотой;
- 28) стремится к использованию различных средств и материалов в процессе изобразительной деятельности;
- 29) имеет элементарные представления о видах искусства, понимает доступные произведения искусства (картины, иллюстрации к сказкам и рассказам, народная игрушка: семеновская матрешка, дымковская и богородская игрушка, воспринимает музыку, художественную литературу, фольклор);
- 30) проявляет интерес к произведениям народной, классической и современной музыки, к музыкальным инструментам;
- 31) сопереживает персонажам художественных произведений;
- 32) выполняет доступные движения и упражнения по словесной инструкции педагогических работников;
- 33) знает и подчиняется правилам игр, игр с элементами спорта;
- 34) владеет элементарными нормами и правилами здорового образа жизни (в питании, двигательном режиме, закаливании, при формировании полезных привычек).

Темпы двигательного развития могут существенно варьировать в зависимости от тяжести двигательных нарушений и динамических изменений в ходе лечения. Речевое и познавательное развитие обучающихся с НОДА тесно связаны с их двигательным развитием. У обучающихся с тяжелой двигательной патологией может задерживаться темп познавательного и речевого развития.

#### ***Часть, формируемая участниками образовательных отношений***

Часть формируемая участниками образовательных отношений соответствует Региональной образовательной программе дошкольного образования «Соенич- радость познания», авт. Шаехова Р. К. , 2016г.; Региональной образовательной программе дошкольного образования «Куаныч- радость познания», авт. Шаехова Р. К. , 2022г.

#### ***Социально-коммуникативное развитие***

- ребенок усвоил элементарные нормы и ценности татарского народа;
- обладает начальными знаниями о себе, других людях, объектах окружающего мира, о малой родине (Зеленодольск) и Отечестве (Россия, Татарстан);
- обладает элементарными представлениями о социокультурных ценностях татарского народа, о татарских традициях и праздниках, об особенностях природы Татарстана.

#### ***Познавательное развитие***

- развиты познавательный интерес, желания и потребности узнать новое

#### ***Речевое развитие***

- обладает первоначальными умениями и навыками практического владения татарским языком в устной форме: воспринимает и понимает татарскую речь на слух и говорит по-татарски в пределах доступной им тематики, усвоенных слов (167), употребляет в речи слова обозначающие предмет, признак предмета и действие; составляет небольшие рассказы на

татарском языке по серии ситуативных картинок с одним действующим лицом, сюжетной картине или из личных наблюдений;

- знаком с произведениями и творчеством поэтов, писателей Татарстана, с книжной культурой татарского народа, с малыми формами поэтического фольклора,

- владеет лексическими и грамматическими средствами языка, сформировано правильное произношение (воспитание артикуляционных навыков звукопроизношения, слоговой структуры, фонематического слуха и восприятия), владеет элементами грамоты, развиты навыки связной речи;

- сформирована правильная устная родная (татарская) речь, дошкольник правильно и красиво говорит на родном (татарском) языке.

#### ***Художественно-эстетическое развитие***

- обладает элементарными представлениями о видах татарского искусства;

- проявляет любознательность к татарской народной музыке, фольклору народов Татарстана;

- проявляет инициативу и самостоятельность в творческой деятельности (изобразительной, конструктивно-модельной, музыкальной и др.) используя татарское народное прикладное искусство.

#### ***Физическое развитие***

- обладает элементарными представлениями о некоторых видах спорта, распространенных в Республике Татарстан; о национальных спортивных командах; о разновидностях спортивных комплексов, построенных к XXVII Всемирной летней Универсиаде 2013 года и Олимпиаде 2014;

- владеет правилами татарских народных игр;

- обладает элементарными представлениями о здоровом образе жизни, через традиции татарского народа.

#### ***1.6.3. Целевые ориентиры реализации Программы для обучающихся с ЗПР.***

Освоение обучающимися с ЗПР основного содержания АООП ДО, реализуемой в образовательной организации, возможно при условии своевременно начатой коррекционной работы. Однако полиморфность нарушений при ЗПР, индивидуально-типологические особенности обучающихся предполагают значительный разброс вариантов их развития.

Особенности образовательной и коррекционно-развивающей работы с детьми с ЗПР состоят в необходимости индивидуально-дифференцированного подхода, снижения темпа обучения, структурной простоты содержания занятий, циклического возврата к уже изученному материалу и обогащения его новым содержанием, определения целевых ориентиров для каждого этапа образовательной деятельности с учетом возможностей конкретной группы и каждого ребенка. В связи с этим, рабочие программы педагогических работников в одинаковых возрастных группах могут существенно различаться.

1.6.3.1. Целевые ориентиры освоения Программы детьми второго года жизни, отстающими в психомоторном и речевом развитии.

По отношению к детям раннего возраста, речь идет об общей задержке психомоторного и речевого развития с большей выраженностью отставания психических функций. В условиях целенаправленной коррекции в зависимости от недостатков и особенностей развития можно определить два варианта планируемых результатов:

1. Первый вариант предполагает значительную положительную динамику и преодоление отставания в развитии в результате образовательной деятельности и целенаправленной коррекционной работы:

ребенок уверенно самостоятельно ходит, переступая через барьеры, поднимается и спускается по лестнице, держась за поручень, может подпрыгивать, держась за руки педагогического работника;

использует предметы по назначению: пользуется ложкой для приема пищи, копает лопаткой, черкает карандашом, нанизывает кольца на пирамидку без учета величины, вкладывает в отверстия вкладыши, используя практические пробы и примеривание;

осваивает многие действия с предметами: поворачивает ручку двери, нажимает на кнопку

звонка, на выключатель, листает страницы книги;  
осваивает предметно-игровые действия - по подражанию сооружает из кубиков постройку из 2 - 3 элементов, катает машинку, кормит куклу;  
включается в процесс одевания, пытается натянуть шапку, штаны;  
активно общается и сотрудничает с педагогическим работником, использует мимику, жесты, интонации звукоподражания и слова простой слоговой структуры;  
ребенок хорошо понимает обращенную речь, выполняет простые инструкции, активный словарь расширяется, называет предметы обихода, игрушки, пытается объединять слова во фразы, но не изменяет их грамматических форм;  
проявляет интерес к окружающим предметам и явлениям, практически соотносит два предмета по цвету, форме, величине; узнает и показывает изображения знакомых игрушек и предметов на картинках, методом практических проб и примеривания пытается найти решение наглядно-практической задачи, усваивает полученный опыт.

2. Второй вариант означает наличие недостатков в развитии и предполагает их дальнейшую профессиональную коррекцию:

проявляет потребность в эмоциональном общении, реагирует на интонации и некоторые обращения педагогического работника, проявляет избирательное отношение к близким и посторонним людям;

использует указательный жест и понимает несколько жестов: указательный, "до свидания", "иди ко мне", "нельзя"; реагирует на имя - поворачивается, когда его зовут; различает интонацию поощрения и порицания педагогического работника своих действий;

в целом коммуникативная активность снижена, требуется стимулирующее воздействие педагогического работника, во взаимодействии с педагогическим работником пользуется паралингвистическими средствами общения: мимикой, жестами, интонацией; может произносить серии одинаковых слогов и повторять за педагогическим работником некоторые звукоподражания и односложные слова, которые уже умеет произносить, иногда повторяет знакомые двусложные слова, состоящие из лепетных, одинаковых слогов; по просьбе педагогического работника может показать названный знакомый предмет ближайшего обихода, выполнить простейшие инструкции;

познавательная активность недостаточная, но с помощью педагогического работника обследует разнообразные предметы, манипулирует ими, пытается подражать действиям педагогических работников;

непродолжительно слушает детские стишки, песенки, игру на музыкальных инструментах, рассматривает картинки игрушки, интерес к такой деятельности быстро пропадает;

проявляет двигательную активность, но техническая сторона основных движений страдает, часто требуется поддержка педагогического работника, отмечается общая моторная неловкость, изменяет позу, сидит, ползает, ходит самостоятельно, но не всегда сохраняет равновесие, выполняет знакомые движения по просьбе и подражанию педагогическому работнику, поворачивается к источнику звука;

пьет из чашки, ест самостоятельно (руками).

1.6.3.2. Целевые ориентиры освоения Программы детьми третьего года жизни, отстающими в психомоторном и речевом развитии.

К трем годам в условиях целенаправленной коррекции ребенок может приблизиться к следующим целевым ориентирам:

1. Первый вариант предполагает значительную положительную динамику и преодоление отставания в развитии в результате образовательной деятельности и целенаправленной коррекционной работы:

ребенок адаптируется в условиях группы, готов к положительным эмоциональным контактам с педагогическим работником и другими детьми, стремится к общению с педагогическим работником, подражает движениям и действиям, жестам и мимике, сотрудничает с педагогическим работником в предметно-практической и игровой деятельности, проявляет интерес к другим детям, наблюдая за их действиями, подражает им, стремится к совместному участию в подвижных играх, в действиях с игрушками, начинает проявлять самостоятельность в

некоторых бытовых и игровых действиях, стремится к результату в своих действиях, осваивает простейшие культурно-гигиенические навыки и навыки самообслуживания; проявляет интерес к окружающим предметам, активно действует с ними, исследует их свойства, выполняет орудийные действия - использует бытовые предметы с учетом их функций, может использовать предметы в качестве орудий в проблемных ситуациях, овладевает поисковыми способами в предметной деятельности - практическими пробами и примериванием (вкладыши предметные и геометрические фигуры, "Почтовый ящик" - 4 основных формы), величине (ориентируясь на недифференцированные параметры: большой - маленький), идентифицирует цвет предмета с цветом образца-эталона, знает и называет два - четыре цвета, ориентируется в количестве (один - много), выполняет действия со знакомыми предметами на основе зрительного соотнесения;

в плане речевого развития: активно реагирует на простую и 2 - 3-х-звенную словесную инструкцию педагогического работника, связанную с конкретной ситуацией, способен к слуховому сосредоточению и различению знакомых неречевых звуков; понимает названия предметов обихода, игрушек, частей тела человека и животных, глаголов единственного числа настоящего времени и повелительного наклонения, прилагательных, обозначающих некоторые свойства предметов; понимает некоторые грамматические формы слов (родительный и дательный падеж существительных, простые предложные конструкции), активно употребляет существительные (допускаются искажения звуко-слоговой структуры и звуконаполняемости, искажения, замены и пропуски звуков), обозначающие предметы обихода, игрушки, части тела человека и животных, некоторые явления (ночь, солнышко, дождь, снег), включается в диалог - отвечает на вопросы педагогического работника, пользуется элементарной фразовой речью (допускаются искажения фонетические и грамматические, использование дополняющих паралингвистических средств), стремится повторять за педагогическим работником предложения из двух - трех слов, двуступишия, речевое сопровождение включается в предметно-практическую деятельность;

эмоционально реагирует на музыку, воспроизводит темп в движениях под музыку, простейшие "повторные" ритмы, проявляет интерес к изобразительным средствам, осваивает элементарные изобразительные навыки (точки, дугообразные линии), может сосредоточиться и слушать стихи, песни, короткие сказки, эмоционально на них реагировать, рассматривает картинки, проявляет интерес к красочным иллюстрациям, сотрудничает с педагогическим работником в продуктивных видах деятельности (лепке, аппликации, изобразительной деятельности, конструировании);

с удовольствием двигается - ходит, бегает в разных направлениях, стремится осваивать различные виды движения (подпрыгивает, лазает, перешагивает); способен подражать движениям педагогических работников в плане общей и мелкой моторики; осваивает координированные движения рук при выполнении простых действий с игрушками (кубиками, пирамидкой) и предметами обихода (чашкой, ложкой, предметами одежды).

## 2. Второй вариант:

использует предметы по назначению, но самостоятельные бытовые действия технически несовершенны: плохо пользуется ложкой, редко пытается надеть предметы одежды, чаще ждет помощи педагогического работника;

осваивает действия с предметами: поворачивает ручку двери, нажимает на кнопку звонка, на выключатель, листает страницы книги, нанизывает кольца на пирамидку, но делает это неловко, часто без учета величины, вкладывает в отверстия вкладыши, используя многочисленные практические пробы и примеривание, однако эти действия недостаточно продуктивны и результативны;

осваивает предметно-игровые действия - по подражанию и с помощью педагогического работника сооружает из кубиков постройку, катает машинку, кормит куклу, но самостоятельно чаще ограничивается простыми манипуляциями с предметами, быстро теряет к ним интерес;

коммуникативная активность снижена, но по инициативе педагогического работника включается в сотрудничество, использует мимику, жесты, интонации, но они недостаточно выразительны, редко обращается с просьбой, включается в диалог, в совместную деятельность с

другими детьми по своей инициативе не включается;  
ребенок понимает обращенную речь, ориентируется в ситуации, но выполняет только несложные инструкции, активный словарь ограничен, выражены недостатки слоговой структуры слова и звуконаполняемости, пытается объединять слова во фразы, но затрудняется в словоизменении;

интерес к окружающим предметам и явлениям снижен, требуется стимуляция со стороны педагогического работника;

действуя практическим способом, соотносит 2 - 3 предмета по цвету, форме, величине; узнает, показывает и называет изображения знакомых игрушек и предметов на картинках, при этом часто требуется помощь педагогического работника;

методом проб и ошибок пытается найти решение наглядно-практической задачи, но затрудняется действовать по зрительному соотнесению;

ребенок уверенно самостоятельно ходит, переступает через барьеры, поднимается и спускается по лестнице, держась за поручень, может подпрыгивать, держась за руки педагогического работника, затрудняется в прыжках на одной ноге, не удерживает равновесие, стоя и в движении;

мелкая моторика развита слабо, затруднены тонкие движения, не сформирован "пинцетный захват", не любит играть с мозаикой, графомоторные навыки не развиты (ребенок ограничивается бесцельным черканием и изображением каракуль).

1.6.3.3. Целевые ориентиры освоения Программы детьми дошкольного возраста с ЗПР к 5 годам:

1. Социально-коммуникативное развитие: ребенок адаптируется в условиях группы. Взаимодействует с педагогическим работником в быту и в различных видах деятельности. Стремится к общению с другими детьми в быту и в игре под руководством родителей (законных представителей), педагогического работника. Эмоциональные контакты с педагогическим работником и другими детьми становятся более устойчивыми. Сам вступает в общение, использует вербальные средства. В игре соблюдает элементарные правила, осуществляет перенос сформированных ранее игровых действий в самостоятельные игры, выполняет ролевые действия, носящие условный характер, участвует в разыгрывании сюжета цепочки действий, способен к созданию элементарного замысла игры, активно включается, если воображаемую ситуацию создают родители (законные представители), педагогические работники. Замечает несоответствие поведения других обучающихся требованиям педагогического работника. Выражает интерес и проявляет внимание к различным эмоциональным состояниям человека. Осваивает культурно-гигиенические навыки и навыки самообслуживания, соответствующие возрастным возможностям, ориентируясь на образец и словесные просьбы, стремится поддерживать опрятность во внешнем виде с незначительной помощью педагогического работника. Использует предметы домашнего обихода, личной гигиены, действует с ними с незначительной помощью педагогического работника.

2. Речевое развитие: ребенок понимает и выполняет словесную инструкцию педагогического работника из нескольких звеньев. Различает на слух речевые и неречевые звучания, узнает знакомых людей и обучающихся по голосу, дифференцирует шумы.

Понимает названия предметов обихода, игрушек, частей тела человека и животных, глаголов, обозначающих движения, действия, эмоциональные состояния человека, прилагательных, обозначающих некоторые свойства предметов. Понимает многие грамматические формы слов (косвенные падежи существительных, простые предложные конструкции, некоторые приставочные глаголы). Проявляет речевую активность, употребляет существительные, обозначающие предметы обихода, игрушки, части тела человека и животных, некоторые явления природы. Называет действия, предметы, изображенные на картинке, персонажей сказок. Отражает в речи элементарные сведения о мире людей, природе, об окружающих предметах. Отвечает на вопросы после прочтения сказки или просмотра мультфильма с помощью не только отдельных слов, но и простых распространенных предложений несложных моделей, дополняя их жестами. Речевое сопровождение включается в предметно-практическую деятельность. Повторяет двустишья и простые потешки. Произносит простые по артикуляции звуки, легко воспроизводит звуко-слоговую структуру двух-



трехсложных слов, состоящих из открытых, закрытых слогов, с ударением на гласном звуке.

3. Познавательное развитие: ребенок может заниматься интересным для него делом, не отвлекаясь, в течение 5 - 10 минут. Показывает по словесной инструкции и может назвать до пяти основных цветов и две - три плоскостных геометрических фигуры, а также шар и куб (шарик, кубик), некоторые детали конструктора. Путем практических действий и на основе зрительного соотнесения сравнивает предметы по величине, выбирает из трех предметов разной величины "самый большой" ("самый маленький"), выстраивает сериационный ряд, строит матрешек по росту. На основе не только практической, но и зрительной ориентировки в свойствах предметов подбирает предметы по форме, величине, идентифицирует цвет предмета с цветом образца-эталона, называет цвета спектра, геометрические фигуры (круг, квадрат, треугольник, прямоугольник, овал).

Усваивает элементарные сведения о мире людей, природе, об окружающих предметах, складывается первичная картина мира. Узнает реальные явления и их изображения: контрастные времена года (лето и зима) и части суток (день и ночь).

Различает понятия "много", "один", "по одному", "ни одного", устанавливает равенство групп предметов путем добавления одного предмета к меньшему количеству или убавления одного предмета из большей группы. Учится считать до 5 (на основе наглядности), называет итоговое число, осваивает порядковый счет.

Ориентируется в телесном пространстве, называет части тела: правую и левую руку, направления пространства "от себя", понимает и употребляет некоторые предлоги, обозначающие пространственные отношения предметов: на, в, из, под, над. Определяет части суток, связывая их с режимными моментами, но иногда ошибается, не называет утро-вечер.

4. Художественно-эстетическое развитие: ребенок рассматривает картинки, предпочитает красочные иллюстрации. Проявляет интерес к изобразительной деятельности, эмоционально положительно относится к ее процессу и результатам. Осваивает изобразительные навыки, пользуется карандашами, фломастерами, кистью, мелками. Сотрудничает с педагогическим работником в продуктивных видах деятельности (лепке, аппликации, изобразительной деятельности, конструировании). Появляется элементарный предметный рисунок.

Может сосредоточиться и слушать стихи, песни, мелодии, эмоционально на них реагирует. Воспроизводит темп и акценты в движениях под музыку. Прислушивается к окружающим звукам, узнает и различает голоса обучающихся, звуки различных музыкальных инструментов. С помощью педагогического работника и самостоятельно выполняет музыкально-ритмические движения и действия на шумовых музыкальных инструментах. Подпевает при хоровом исполнении песен.

5. Физическое развитие: ребенок осваивает все основные движения, хотя их техническая сторона требует совершенствования. Практически ориентируется и перемещается в пространстве. Выполняет физические упражнения по показу в сочетании со словесной инструкцией инструктора по физической культуре (воспитателя). Принимает активное участие в подвижных играх с правилами. Осваивает координированные движения рук при выполнении действий с конструктором, крупной мозаикой, предметами одежды и обуви.

1.6.3.4. Целевые ориентиры на этапе завершения освоения Программы детьми с ЗПР к 7 - 8 годам.

1. Социально-коммуникативное развитие: осваивает внеситуативно-познавательную форму общения с педагогическим работником и проявляет готовность к внеситуативно-личностному общению, проявляет готовность и способность к общению с другими детьми, способен к адекватным межличностным отношениям, проявляет инициативу и самостоятельность в игре и общении, способен выбирать себе род занятий, участников по совместной деятельности, демонстрирует достаточный уровень игровой деятельности: способен к созданию замысла и развитию сюжета, к действиям в рамках роли, к ролевому взаимодействию, к коллективной игре, появляется способность к децентрации, оптимизировано состояние эмоциональной сферы, снижается выраженность дезадаптивных форм поведения; способен учитывать интересы и чувства других, сопереживать неудачам и радоваться успехам других, адекватно проявляет свои чувства, старается конструктивно разрешать конфликты, оценивает поступки других людей,

литературных и персонажей мультфильмов, способен подчиняться правилам и социальным нормам во взаимоотношениях с педагогическим работником и другими детьми, может соблюдать правила безопасного поведения и личной гигиены, проявляет способность к волевым усилиям, совершенствуется регуляция и контроль деятельности, произвольная регуляция поведения, обладает начальными знаниями о себе и социальном мире, в котором он живет, овладевает основными культурными способами деятельности, обладает установкой положительного отношения к миру, к разным видам труда, другим людям и самому себе, обладает чувством собственного достоинства, стремится к самостоятельности, проявляет относительную независимость от педагогического работника, проявляет интерес к обучению в школе, готовится стать учеником.

2. Познавательное развитие: повышается уровень познавательной активности и мотивационных компонентов деятельности, задает вопросы, проявляет интерес к предметам и явлениям окружающего мира, улучшаются показатели развития внимания (объема, устойчивости, переключения и другое), произвольной регуляции поведения и деятельности, возрастает продуктивность слухоречевой и зрительной памяти, объем и прочность запоминания словесной и наглядной информации, осваивает элементарные логические операции не только на уровне наглядного мышления, но и в словесно-логическом плане (на уровне конкретно-понятийного мышления), может выделять существенные признаки, с помощью педагогического работника строит простейшие умозаключения и обобщения, осваивает приемы замещения и наглядного моделирования в игре, продуктивной деятельности, у ребенка сформированы элементарные пространственные представления и ориентировка во времени, ребенок осваивает количественный и порядковый счет в пределах десятка, обратный счет, состав числа из единиц, соотносит цифру и число, решает простые задачи с опорой на наглядность.

3. Речевое развитие: стремится к речевому общению, участвует в диалоге, обладает значительно возросшим объемом понимания речи и звукопроизносительными возможностями, осваивает основные лексико-грамматические средства языка, употребляет все части речи, усваивает значения новых слов на основе знаний о предметах и явлениях окружающего мира, обобщающие понятия в соответствии с возрастными возможностями, проявляет словотворчество, умеет строить простые распространенные предложения разных моделей, может строить монологические высказывания, которые приобретают большую цельность и связность: составлять рассказы по серии сюжетных картинок или по сюжетной картинке, на основе примеров из личного опыта, умеет анализировать и моделировать звуко-слоговой состав слова и состав предложения, владеет языковыми операциями, обеспечивающими овладение грамотой, знаком с произведениями детской литературы, проявляет к ним интерес, знает и умеет пересказывать сказки, рассказывать стихи.

4. Художественно-эстетическое развитие:

а) музыкальное развитие:

способен эмоционально реагировать на музыкальные произведения, знаком с основными культурными способами и видами музыкальной деятельности;

способен выбирать себе род музыкальных занятий, адекватно проявляет свои чувства в процессе коллективной музыкальной деятельности и сотворчества;

проявляет творческую активность и способность к созданию новых образов в художественно-эстетической деятельности.

б) художественное развитие:

ребенок осваивает основные культурные способы художественной деятельности, проявляет инициативу и самостоятельность в разных ее видах;

у ребенка развит интерес и основные умения в изобразительной деятельности (рисование, лепка, аппликация), в конструировании из разного материала (включая конструкторы, модули, бумагу, природный и иной материал);

использует в продуктивной деятельности знания, полученные в ходе экскурсий, наблюдений, знакомства с художественной литературой, картинным материалом, народным творчеством.

5. Физическое развитие: у ребенка развита крупная и мелкая моторика, движения рук достаточно координированы, рука подготовлена к письму, подвижен, владеет основными движениями, их

техникой, может контролировать свои движения и управлять ими, достаточно развита моторная память, запоминает и воспроизводит последовательность движений, обладает физическими качествами (сила, выносливость, гибкость и другое), развита способность к пространственной организации движений, слухо-зрительно-моторной координации и чувству ритма, проявляет способность к выразительным движениям, импровизациям.

Необходимыми условиями реализации Программы являются: соблюдение преемственности между всеми возрастными дошкольными группами, а также единство требований к воспитанию ребенка в дошкольной образовательной организации и в условиях семьи.

Целевые ориентиры Программы выступают основаниями преемственности дошкольного и начального общего образования за счет обеспечения равных стартовых возможностей на начальных этапах обучения в общеобразовательной организации. Развитие функционального базиса для формирования предпосылок универсальных учебных действий (далее - УУД) в коммуникативной, познавательной и регулятивной сферах является важнейшей задачей дошкольного образования.

На этапе завершения дошкольного образования специалисты и психолого-педагогический консилиум (далее - ППК) Организации вырабатывают рекомендации для ПМПК по организации дальнейшего обучения в соответствии с требованиями Стандарта.

В зависимости от того, на каком возрастном этапе с ребенком дошкольного возраста начиналась коррекционно-развивающая работа, от характера динамики развития, успешности коррекции и компенсации его недостатков происходит уточнение и дифференциация образовательных потребностей обучающихся, что становится основой для дифференциации условий дальнейшего образования и содержания коррекционно-развивающей работы, выработки рекомендаций по дальнейшему индивидуальному учебному плану. При разработке таких рекомендаций необходимо ориентироваться на современную психолого-педагогическую типологию задержки психического развития. Она выделяет три группы обучающихся с ЗПР по наиболее значимым и обобщенным психологическим качествам, определяющим феноменологию задержанного психического развития и особые образовательные потребности обучающихся с ЗПР при поступлении в образовательную организацию. Для соотнесения параметров развития выпускников дошкольных образовательных организаций рекомендуется анализировать и дифференцировать параметры познавательной деятельности, организационного и продуктивного компонента деятельности, коммуникации и обучаемости.

При анализе результативности коррекционно-образовательной работы на этапе ее завершения и выработки рекомендаций при определении дальнейшего обучения следует руководствоваться описанием следующих групп обучающихся:

1. Характерные особенности группы А (обучающиеся с ЗПР), которым может быть рекомендована федеральная адаптированная образовательная программа начального общего образования для обучающихся с задержкой психического развития вариант (вариант 7.1) (далее - ФАОП НОО (вариант 7.1)).

Познавательная деятельность: общее интеллектуальное развитие: по уровню и структуре - приближение к возрастной норме. Познавательная активность: по общему уровню - близкая к норме, неустойчивая, поверхностная, с признаками избирательности.

Организация и продуктивность мыслительной деятельности: саморегуляция и целенаправленность: недостаточная сформированность, неустойчивость мотивационного компонента продуктивности (ослабление контроля, колебания целенаправленности).

Умственная работоспособность: достаточная - при наличии адекватной внутренней (интерес) или внешней мотивации, возможна пресыщаемость в субъективно сложных видах деятельности.

Коммуникация: в условиях учебной деятельности: при понимании и способности к усвоению норм и правил коммуникации в учебной обстановке, неустойчивое их соблюдение в связи с мотивационной и личностной незрелостью, недостатками произвольной саморегуляции. Вне учебной деятельности: демонстрируют навыки спонтанной, инициативной, но недостаточно упорядоченной и поверхностной коммуникации, порождаемой преимущественно эмоциональными стимулами.

2. Характерные особенности группы В (обучающиеся с ЗПР), которым может быть рекомендована федеральная адаптированная образовательная программа начального общего образования обучающихся с задержкой психического развития вариант (вариант 7.2) (далее - ФАОП НОО (вариант 7.2)).

Познавательная деятельность: общее интеллектуальное развитие: неравномерное по структуре, общий уровень - в границах низкой нормы или ниже нормы. Познавательная активность: сниженная, избирательная, поверхностная.

Организация и продуктивность мыслительной деятельности: саморегуляция и целенаправленность: недостаточная сформированность, неустойчивость мотивационного компонента в сочетании с "органической" деконцентрацией внимания, дефицитом произвольной активности, склонностью к аффективной дезорганизации деятельности.

Умственная работоспособность: пониженная, неравномерная - в связи с неустойчивостью мотивации, сочетающейся с повышенной истощаемостью, пресыщаемостью и когнитивными затруднениями.

Коммуникация: в условиях учебной деятельности: при потенциальной способности к пониманию правил коммуникации в учебной обстановке, затрудненное и (или) неустойчивое усвоение и воспроизводство адекватных коммуникативных эталонов. Вне учебной деятельности: проявления инициативы и спонтанности в коммуникациях ограничены и носят, преимущественно, реактивный и малопродуктивный характер при обедненном репертуаре и невысоком качестве коммуникативных средств.

Обучаемость: когнитивный и мотивационный ресурсы обучаемости вариативны, но в целом ограничены. Зона ближайшего развития ребенка, входящего в данную группу, уточняется и корректируется в процессе обучения.

3. Характерные особенности группы С (обучающиеся с ЗПР), которым может быть рекомендована ФАОП НОО (вариант 7.2) при условии индивидуализации специальных образовательных условий.

Познавательная деятельность: общее интеллектуальное развитие: по уровню и структуре - приближение к легкой умственной отсталости. Познавательная активность: сниженная, ситуационная, быстро угасающая.

Организация и продуктивность мыслительной деятельности: саморегуляция и целенаправленность: несформированность устойчивых форм саморегуляции и произвольной активности. Умственная работоспособность: низкая, неравномерная - в связи с когнитивными нарушениями, сниженной мотивацией, деконцентрацией внимания, инертностью, истощаемостью и быстрой пресыщаемостью.

Коммуникация: в условиях учебной деятельности: выраженные трудности понимания правил коммуникации, преимущественное усвоение их на уровне стереотипов, часто реализуемых без учета контекста ситуации. Вне учебной деятельности: на фоне выраженного дефицита адекватных средств как вербальной, так и невербальной коммуникации, и низкой способности к пониманию смыслов и контекстов ситуаций взаимодействия с окружающими, речевая и поведенческая активность ребенка либо резко ограничена, либо хаотична, неконтролируема и не соотносима с содержанием задач коммуникации.

Обучаемость: когнитивный и мотивационный ресурсы обучаемости существенно ограничены. Зона ближайшего развития ребенка, входящего в данную группу, определяется в процессе диагностического обучения.

#### ***Часть, формируемая участниками образовательных отношений***

Часть формируемая участниками образовательных отношений соответствует Региональной образовательной программе дошкольного образования «Соенич- радость познания», авт. Шаехова Р. К. , 2016г.; Региональной образовательной программе дошкольного образования «Куаныч- радость познания», авт. Шаехова Р. К. , 2022г.

#### ***Социально-коммуникативное развитие***

- ребенок усвоил элементарные нормы и ценности татарского народа;
- обладает начальными знаниями о себе, других людях, объектах окружающего мира, о малой родине (Зеленодольск) и Отечестве (Россия, Татарстан);

- обладает элементарными представлениями о социокультурных ценностях татарского народа, о татарских традициях и праздниках, об особенностях природы Татарстана.

#### ***Познавательное развитие***

- развиты познавательный интерес, желания и потребности узнать новое

#### ***Речевое развитие***

- обладает первоначальными умениями и навыками практического владения татарским языком в устной форме: воспринимает и понимает татарскую речь на слух и говорит по-татарски в пределах доступной им тематики, усвоенных слов (167), употребляет в речи слова обозначающие предмет, признак предмета и действие; составляет небольшие рассказы на татарском языке по серии ситуативных картинок с одним действующим лицом, сюжетной картине или из личных наблюдений;

- знаком с произведениями и творчеством поэтов, писателей Татарстана, с книжной культурой татарского народа, с малыми формами поэтического фольклора,

- владеет лексическими и грамматическими средствами языка, сформировано правильное произношение (воспитание артикуляционных навыков звукопроизношения, слоговой структуры, фонематического слуха и восприятия), владеет элементами грамоты, развиты навыки связной речи;

- сформирована правильная устная родная (татарская) речь, дошкольник правильно и красиво говорит на родном (татарском) языке.

#### ***Художественно-эстетическое развитие***

- обладает элементарными представлений о видах татарского искусства;

- проявляет любознательность к татарской народной музыке, фольклору народов Татарстана;

- проявляет инициативу и самостоятельность в творческой деятельности (изобразительной, конструктивно-модельной, музыкальной и др.) используя татарское народное прикладное искусство.

#### ***Физическое развитие***

- обладает элементарными представлениями о некоторых видах спорта, распространенных в Республике Татарстан; о национальных спортивных командах; о разновидностях спортивных комплексов, построенных к XXVII Всемирной летней Универсиаде 2013 года и Олимпиаде 2014;

- владеет правилами татарских народных игр;

- обладает элементарными представлениями о здоровом образе жизни, через традиции татарского народа.

#### ***1.6.4. Целевые ориентиры реализации Программы для обучающихся с РАС.***

Учитывая, что в раннем возрасте комплексное сопровождение проводится с детьми группы риска по РАС, то есть до установления диагноза, целевые ориентиры определяются на время окончания этапа ранней помощи (одновременно на начало дошкольного возраста) и на время завершения дошкольного образования. В каждом случае целевые ориентиры определяются отдельно для трех уровней тяжести.

Согласно требованиям Стандарта результаты освоения Программы представлены в виде целевых ориентиров дошкольного образования и представляют собой возрастные характеристики возможных достижений ребенка с повышенным риском формирования РАС к 3-м годам.

1.6.4.1. Целевые ориентиры для обучающихся раннего возраста с повышенным риском формирования РАС:

- 1) локализует звук взглядом и (или) поворотом головы в сторону источника звука;
- 2) эмоционально позитивно реагирует на короткий тактильный контакт (не во всех случаях);
- 3) реагирует (останавливается, замирает, смотрит на педагогического работника, начинает плакать) на запрет ("Нельзя!", "Стоп!");
- 4) выражает отказ, отталкивая предмет или возвращая его педагогическому работнику;
- 5) использует взгляд и вокализацию, чтобы получить желаемое;
- 6) самостоятельно выполняет действия с одной операцией;

- 7) самостоятельно выполняет действия с предметами, которые предполагают схожие операции (нанизывание колец, вкладывание стаканчиков);
- 8) демонстрирует соответствующее поведение в ходе выполнения действий с игрушками: бросает мяч, катает машинку, ставит кубики друг на друга, вставляет стержни в отверстия;
- 9) самостоятельно выполняет деятельность, включающую два разных действия, например, вынимать, вставлять;
- 10) самостоятельно выполняет деятельность, включающую несколько разных действий, например: вставлять, открывать, вынимать, закрывать;
- 11) завершает задание и убирает материал;
- 12) выполняет по подражанию до десяти движений;
- 13) вкладывает одну - две фигуры в прорезь соответствующей формы в коробке форм;
- 14) нанизывает кольца на стержень;
- 15) составляет деревянный пазл из трех частей;
- 16) вставляет кольца в отверстия;
- 17) нажимает кнопки на различных игрушках, которые в результате нажатия срабатывают (например, включается свет, издается звук, начинается движение);
- 18) разъединяет детали конструктора;
- 19) строит башню из трех кубиков;
- 20) оставляет графические следы маркером или мелком (линии, точки, каракули);
- 21) стучит игрушечным молотком по кольшкам;
- 22) соединяет крупные части конструктора;
- 23) обходит, а не наступает на предметы, лежащие на полу;
- 24) смотрит на картинку, которую показывают родители (законные представители), педагогические работники;
- 25) следит за местом (контейнер, пустое место для кусочка пазла), куда помещаются какие-либо предметы;
- 26) следует инструкциям "стоп" или "подожди" без других побуждений или жестов;
- 27) выполняет простые инструкции, предъявляемые без помощи и жеста;
- 28) находит по просьбе 8 - 10 объектов, расположенных в комнате, но не непосредственно в поле зрения ребенка, а которые нужно поискать;
- 29) машет (использует жест "Пока") по подражанию;
- 30) "танцует" с другими под музыку в хороводе;
- 31) выполняет одно действие с использованием куклы или мягкой игрушки;
- 32) решает задачи методом проб и ошибок в игре с конструктором;
- 33) снимает куртку, шапку (без застежек) и вешает на крючок;
- 34) уместно говорит "привет" и "пока" как первым, так и в ответ;
- 35) играет в простые подвижные игры (например, в мяч, "прятки");
- 36) понимает значения слов "да", "нет", использует их вербально или невербально (не всегда);
- 37) называет имена близких людей;
- 38) выражения лица соответствуют эмоциональному состоянию (рад, грустен);
- 39) усложнение манипулятивных "игр" (катание машинок с элементами сюжета);
- 40) последовательности сложных операций в игре (например, собирание пирамидки, домика из блоков, нанизывание бус);
- 41) понимание основных цветов ("дай желтый" (зеленый, синий));
- 42) элементы сюжетной игры с игровыми предметами бытового характера;
- 43) проделывает действия с куклой или мягкими игрушками (с помощью педагогического работника);
- 44) иногда привлекает внимание окружающих к предметам речью или жестом к желаемому предмету;
- 45) выстраивает последовательности из трех и более картинок в правильном порядке;
- 46) пользуется туалетом с помощью педагогического работника;
- 47) моет руки с помощью педагогического работника;
- 48) ест за столом ложкой, не уходя из-за стола;

49) преодолевает избирательность в еде (частично).

1.6.4.2. Целевые ориентиры на этапе завершения дошкольного образования детьми с РАС с третьим уровнем тяжести аутистических расстройств (третий уровень аутистических расстройств является наиболее тяжелым и, как правило, сочетается с интеллектуальными нарушениями умеренной (тяжелой, глубокой) степени и выраженными нарушениями речевого развития):

- 1) понимает обращенную речь на доступном уровне;
- 2) владеет элементарной речью (отдельные слова) и (или) обучен альтернативным формам общения;
- 3) владеет некоторыми конвенциональными формами общения (вербально и (или) невербально);
- 4) выражает желания социально приемлемым способом;
- 5) возможны элементарные формы взаимодействия с родителями (законными представителями), педагогическим работником и другими детьми;
- 6) выделяет себя на уровне узнавания по фотографии;
- 7) выделяет родителей (законных представителей) и знакомых педагогических работников;
- 8) различает своих и чужих;
- 9) поведение контролируется в знакомой ситуации (на основе стереотипа поведения);
- 10) отработаны основы стереотипа учебного поведения;
- 11) участвует в групповых физкультурных занятиях и групповых играх с движением под музыку и пением (хороводы) под руководством педагогических работников;
- 12) может сличать цвета, основные геометрические формы;
- 13) знает некоторые буквы;
- 14) владеет простейшими видами графической деятельности (закрашивание, обводка);
- 15) различает "большой - маленький", "один - много";
- 16) выполняет физические упражнения по показу (индивидуально и в группе) с использованием простейших гимнастических снарядов;
- 17) выполняет упражнения с использованием тренажеров, батута (под контролем педагогических работников);
- 18) умеет одеваться и раздеваться по расписанию (в доступной форме);
- 19) пользуется туалетом (с помощью);
- 20) владеет навыками приема пищи.

1.6.4.3. Целевые ориентиры на этапе завершения дошкольного образования детьми с РАС со вторым уровнем тяжести аутистических расстройств (второй уровень тяжести аутистических расстройств может сочетаться с интеллектуальными нарушениями (различной, чаще легкой, иногда умеренной степени и нарушениями речевого развития):

- 1) владеет простыми формами речи (двух-трехсловные предложения, простые вопросы) или (иногда) альтернативными формами общения;
- 2) владеет конвенциональными формами общения (вербально и (или) невербально);
- 3) может поддерживать элементарный диалог (чаще - формально);
- 4) отвечает на вопросы в пределах ситуации общения;
- 5) возможно ограниченное взаимодействие с родителями (законными представителями), педагогическим работником и другими детьми;
- 6) выделяет себя, родителей (законных представителей), специалистов, которые с ним работают;
- 7) различает людей по полу, возрасту;
- 8) владеет поведением в учебной ситуации, но без возможностей гибкой адаптации;
- 9) участие в групповых играх с движением под музыку и пением (хороводы) под руководством педагогических работников;
- 10) знает основные цвета и геометрические формы;
- 11) знает буквы, владеет техникой чтения частично;
- 12) может писать по обводке;
- 13) различает "выше - ниже", "шире - уже";
- 14) есть прямой счет до 10;
- 15) выполняет физические упражнения по показу и инструкции (индивидуально и в группе) с

использованием простейших гимнастических снарядов;

16) выполняет упражнения с использованием тренажеров, батута под контролем педагогических работников;

17) имеет на уровне стереотипа представления о здоровом образе жизни и связанными с ним правилами;

18) владеет основными навыками самообслуживания (одевается и раздевается, самостоятельно ест, владеет навыком опрятности), убирает за собой (игрушки, посуду).

1.6.4.4. Целевые ориентиры на этапе завершения дошкольного образования детьми с РАС с первым уровнем тяжести аутистических расстройств (первый уровень аутистических расстройств является сравнительно легким, часто сочетается с формальной сохранностью интеллекта и речи, хотя во многих случаях интеллектуальные и (или) речевые расстройства отмечаются):

1) владеет речью (альтернативные формы общения необходимы в очень редких случаях);

2) инициирует общение (в связи с собственными нуждами);

3) может поддерживать диалог (часто - формально);

4) владеет конвенциональными формами общения с обращением;

5) взаимодействует с педагогическим работником и другими детьми в обучающей ситуации (ограниченно);

6) выделяет себя как субъекта (частично);

7) поведение контролируется с элементами самоконтроля;

8) требуется поддержка в незнакомой и (или) неожиданной ситуации;

9) владеет поведением в учебной ситуации;

10) владеет социально-имитативной и ролевой игрой (в основном, формально);

11) владеет техникой чтения, понимает простые тексты;

12) владеет основами безотрывного письма букв);

13) складывает и вычитает в пределах 5 - 10;

14) сформированы представления о своей семье, Отечестве;

15) знаком с основными явлениями окружающего мира;

16) выполняет физические упражнения по показу, инструкции и расписанию (индивидуально и в группе) с использованием простейших гимнастических снарядов;

17) выполняет упражнения с использованием тренажеров, батута под контролем педагогических работников;

18) имеет представления о здоровом образе жизни и связанными с ним правилами;

19) участвует в некоторых групповых подвижных играх с правилами;

20) владеет основными навыками самообслуживания (одевается или раздевается, самостоятельно ест, владеет навыком опрятности), убирает за собой (игрушки, посуду);

21) принимает участие в уборке квартиры, приготовлении пищи;

22) умеет следовать расписанию (в адекватной форме) в учебной деятельности и в быту.

#### ***Часть, формируемая участниками образовательных отношений***

Часть формируемая участниками образовательных отношений соответствует Региональной образовательной программе дошкольного образования «Соенич- радость познания», авт. Шаехова Р. К. , 2016г.; Региональной образовательной программе дошкольного образования «Куаныч- радость познания», авт. Шаехова Р. К. , 2022г.

#### ***Социально-коммуникативное развитие***

- ребенок усвоил элементарные нормы и ценности татарского народа;

- обладает начальными знаниями о себе, других людях, объектах окружающего мира, о малой родине (Зеленодольск) и Отечестве (Россия, Татарстан);

- обладает элементарными представлениями о социокультурных ценностях татарского народа, о татарских традициях и праздниках, об особенностях природы Татарстана.

#### ***Познавательное развитие***

- развиты познавательный интерес, желания и потребности узнать новое

#### ***Речевое развитие***



- обладает первоначальными умениями и навыками практического владения татарским языком в устной форме: воспринимает и понимает татарскую речь на слух и говорит по-татарски в пределах доступной им тематики, усвоенных слов (167), употребляет в речи слова обозначающие предмет, признак предмета и действие; составляет небольшие рассказы на татарском языке по серии ситуативных картинок с одним действующим лицом, сюжетной картине или из личных наблюдений;

- знаком с произведениями и творчеством поэтов, писателей Татарстана, с книжной культурой татарского народа, с малыми формами поэтического фольклора,

- владеет лексическими и грамматическими средствами языка, сформировано правильное произношение (воспитание артикуляционных навыков звукопроизношения, слоговой структуры, фонематического слуха и восприятия), владеет элементами грамоты, развиты навыки связной речи;

- сформирована правильная устная родная (татарская) речь, дошкольник правильно и красиво говорит на родном (татарском) языке.

#### ***Художественно-эстетическое развитие***

- обладает элементарными представлениями о видах татарского искусства;

- проявляет любознательность к татарской народной музыке, фольклору народов Татарстана;

- проявляет инициативу и самостоятельность в творческой деятельности (изобразительной, конструктивно-модельной, музыкальной и др.) используя татарское народное прикладное искусство.

#### ***Физическое развитие***

- обладает элементарными представлениями о некоторых видах спорта, распространенных в Республике Татарстан; о национальных спортивных командах; о разновидностях спортивных комплексов, построенных к XXVII Всемирной летней Универсиаде 2013 года и Олимпиаде 2014;

- владеет правилами татарских народных игр;

- обладает элементарными представлениями о здоровом образе жизни, через традиции татарского народа.

#### ***1.6.5. Целевые ориентиры реализации Программы для обучающихся с УО.***

1.6.5.1. Целевые ориентиры младенческого возраста - к концу первого года жизни ребенок:

- 1) проявляет реакции на зрительные, слуховые и тактильные стимулы;
- 2) прослеживает взгляд за матерью и ее указательным жестом;
- 3) поддерживает контакт глаза в глаза, проявляет "комплекс оживления" (улыбку и вербализацию) в процессе взаимодействия с близким педагогическим работником;
- 4) умеет посылать матери сигналы, ориентирующие на приглашение к взаимодействию (поворот головы лицом к матери, взгляд в глаза, улыбка);
- 5) берет и удерживает погремушку в руках;
- 6) перемещается в пространстве (ползает);
- 7) издает простейшие вокализации, гулит в определенной ситуации;
- 8) проявляет поведение, ориентированное на режимные моменты: процесс питания, бодрствование и сон.

При выраженной ЗПР:

- 1) проявляет реакции на зрительные, слуховые и тактильные стимулы в специально создаваемой и знакомой для него ситуации;
- 2) узнает мать, близкого педагогического работника;
- 3) может недолго удерживать погремушку;
- 4) может переворачиваться;
- 5) издает произвольные звуки;
- 6) может пить из бутылочки.

1.6.5.2. Целевые ориентиры обучающихся раннего возраста с легкой умственной отсталостью - к трем годам ребенок умеет:

- 1) визуально контактирует с близким педагогическим работником в процессе телесных игр;

- 2) самостоятельно перемещается в пространстве (ходьба);
- 3) проявляет интерес к окружающим предметам и действует с ними разными способами;
- 4) вовлекается в действия с игрушками и другими предметами;
- 5) использует специфические, культурно фиксированные предметные действия;
- 6) знает назначение бытовых предметов (ложки, расчески, карандаша) и умеет пользоваться ими;
- 7) владеет простейшими навыками самообслуживания; стремится к опрятности и самостоятельно ест ложкой;
- 8) проявляет интерес к игрушке и различным предметно-игровым действиям с ней;
- 9) откликается на свое имя;
- 10) использует коммуникативные средства общения с педагогическим работником (жесты, слова: "привет, пока, на, дай").

При умеренной и тяжелой умственной отсталости:

- 1) откликается на свое имя;
- 2) понимает и использует отдельные жесты и слова, вступая в контакт со знакомым педагогическим работником;
- 3) может пользоваться ложкой по назначению;
- 4) владеет прямохождением (самостоятельно ходит);
- 5) проявляет интерес к взаимодействию с новым педагогическим работником (педагогом) в процессе эмоционального общения и предметно-игровых действий;
- 6) показывает по просьбе педагогического работника свои основные части тела и лица (глаза, руки, ноги, уши, нос);
- 7) проявляет адекватные реакции в процессе выполнения режимных моментов: переключаясь с одного вида действий на другие, от одного места проведения занятия к другому (от занятия в игровой зоне к занятиям в учебной зоне и музыкальном зале);
- 8) использует коммуникативные средства общения с педагогическим работником (жесты, отдельные звуки);
- 9) показывает по просьбе педагогического работника названный им знакомый предмет (игрушку).

1.6.5.3. Целевые ориентиры к концу дошкольного возраста обучающихся с легкой умственной отсталостью - к семи годам ребенок умеет:

- 1) здороваться при встрече со знакомыми педагогическим работником и другими детьми, прощаться при расставании, пользуясь при этом невербальными и вербальными средствами общения;
- 2) благодарить за услугу, за подарок, угощение;
- 3) адекватно вести себя в знакомой и незнакомой ситуации;
- 4) проявлять доброжелательное отношение к знакомым и незнакомым людям;
- 5) проявлять элементарную самооценку своих поступков и действий;
- 6) адекватно реагировать на доброжелательное и недоброжелательное отношение к себе со стороны окружающих;
- 7) проявлять интерес к познавательным задачам (производить анализ проблемно-практической задачи; выполнять анализ наглядно-образных задач, называть основные цвета и формы);
- 8) соотносить знакомый текст с соответствующей иллюстрацией;
- 9) выполнять задания на классификацию знакомых картинок;
- 10) быть партнером в игре и в совместной деятельности со знакомыми детьми, обращаться к ним с просьбами и предложениями о совместной игре или практической деятельности;
- 11) знать и выполнять некоторые упражнения из комплекса утренней зарядки или разминки в течение дня;
- 12) самостоятельно участвовать в знакомых подвижных и музыкальных играх;
- 13) самостоятельно спускаться и подниматься по ступенькам лестницы;
- 14) положительно реагировать на просьбу педагогического работника убрать игрушки, покормить животных, полить растения в живом уголке, убрать мусор, сервировать стол, помыть посуду, протереть пыль;
- 15) проявлять самостоятельность в быту; владеть основными культурно-гигиеническими

навыками;

16) положительно относиться к труду педагогических работников и к результатам его труда.

1.6.5.4. Целевые ориентиры к концу дошкольного возраста обучающихся с умеренной умственной отсталостью - к семи годам ребенок умеет:

- 1) здороваться при встрече с педагогическим работником и другими детьми, прощаться при расставании, пользуясь при этом невербальными и (или) вербальными средствами общения;
- 2) благодарить за услугу, за подарок, угощение;
- 3) адекватно вести себя в знакомой ситуации;
- 4) адекватно реагировать на доброжелательное и недоброжелательное отношение к себе со стороны окружающих;
- 5) проявлять доброжелательное отношение к знакомым людям;
- 6) сотрудничать с новым педагогическим работником в знакомой игровой ситуации;
- 7) положительно относиться к труду педагогических работников и к результатам его труда;
- 8) самостоятельно участвовать в знакомых музыкальных и подвижных играх;
- 9) самостоятельно спускаться и подниматься по ступенькам лестницы;
- 10) положительно реагировать на просьбу педагогического работника убрать игрушки, покормить животных, полить растения в живом уголке;
- 11) проявлять некоторую самостоятельность в быту, частично владеть основными культурно-гигиеническими навыками;
- 12) положительно относиться к труду педагогических работников и к результатам его труда.

1.6.5.5. Целевые ориентиры к концу дошкольного возраста обучающихся с тяжелой умственной отсталостью - к семи годам ребенок умеет:

- 1) здороваться при встрече с педагогическим работником и другими детьми, прощаться при расставании, пользуясь при этом невербальными средствами общения (смотреть в глаза, протягивать руку);
- 2) взаимодействовать со знакомым педагогическим работником в знакомой игровой ситуации;
- 3) самостоятельно ходить;
- 4) владеть элементарными навыками в быту;
- 5) подражать знакомым действиям педагогического работника;
- 6) проявлять интерес к другим детям.

#### ***Часть, формируемая участниками образовательных отношений***

Часть формируемая участниками образовательных отношений соответствует Региональной образовательной программе дошкольного образования «Соенич- радость познания», авт. Шаехова Р. К. , 2016г.; Региональной образовательной программе дошкольного образования «Куаныч- радость познания», авт. Шаехова Р. К. , 2022г.

#### ***Социально-коммуникативное развитие***

- ребенок усвоил элементарные нормы и ценности татарского народа;
- обладает начальными знаниями о себе, других людях, объектах окружающего мира, о малой родине (Зеленодольск) и Отечестве (Россия, Татарстан);
- обладает элементарными представлениями о социокультурных ценностях татарского народа, о татарских традициях и праздниках, об особенностях природы Татарстана.

#### ***Познавательное развитие***

- развиты познавательный интерес, желания и потребности узнать новое

#### ***Речевое развитие***

- обладает первоначальными умениями и навыками практического владения татарским языком в устной форме: воспринимает и понимает татарскую речь на слух и говорит по-татарски в пределах доступной им тематики, усвоенных слов (167), употребляет в речи слова обозначающие предмет, признак предмета и действие; составляет небольшие рассказы на татарском языке по серии ситуативных картинок с одним действующим лицом, сюжетной картине или из личных наблюдений;

- знаком с произведениями и творчеством поэтов, писателей Татарстана, с книжной культурой татарского народа, с малыми формами поэтического фольклора,

- владеет лексическими и грамматическими средствами языка, сформировано

правильного произношения (воспитание артикуляционных навыков звукопроизношения, слоговой структуры, фонематического слуха и восприятия), владеет элементами грамоты, развиты навыки связной речи;

- сформирована правильная устная родная (татарская) речь, дошкольник правильно и красиво говорит на родном (татарском) языке.

#### ***Художественно-эстетическое развитие***

- обладает элементарными представлениями о видах татарского искусства;

- проявляет любознательность к татарской народной музыке, фольклору народов Татарстана;

- проявляет инициативу и самостоятельность в творческой деятельности (изобразительной, конструктивно-модельной, музыкальной и др.) используя татарское народное прикладное искусство.

#### ***Физическое развитие***

- обладает элементарными представлениями о некоторых видах спорта, распространенных в Республике Татарстан; о национальных спортивных командах; о разновидностях спортивных комплексов, построенных к XXVII Всемирной летней Универсиаде 2013 года и Олимпиаде 2014;

- владеет правилами татарских народных игр;

- обладает элементарными представлениями о здоровом образе жизни, через традиции татарского народа.

*Развивающее оценивание качества образовательной деятельности по Программе.*

Оценивание качества образовательной деятельности, осуществляемой Организацией по Программе, представляет собой важную составную часть данной образовательной деятельности, направленную на ее усовершенствование.

Оценивание качества, то есть оценивание соответствия образовательной деятельности, реализуемой Организацией, заданным требованиям Стандарта и Программы в дошкольном образовании обучающихся с ОВЗ, направлено в первую очередь на оценивание созданных Учреждением условий в процессе образовательной деятельности.

Программой не предусматривается оценивание качества образовательной деятельности Учреждения на основе достижения детьми с ОВЗ планируемых результатов освоения Программы.

Целевые ориентиры, представленные в Программе:

не подлежат непосредственной оценке;

не являются непосредственным основанием оценки как итогового, так и промежуточного уровня развития обучающихся с ОВЗ;

не являются основанием для их формального сравнения с реальными достижениями обучающихся с ОВЗ;

не являются основой объективной оценки соответствия, установленным требованиям образовательной деятельности и подготовки обучающихся;

не являются непосредственным основанием при оценке качества образования.

Степень реального развития обозначенных целевых ориентиров и способности ребенка их проявлять к моменту перехода на следующий уровень образования могут существенно варьировать у разных обучающихся в силу различий в условиях жизни и индивидуальных особенностей развития конкретного ребенка.

Программа строится на основе общих закономерностей развития личности обучающихся дошкольного возраста, с ОВЗ с учетом сенситивных периодов в развитии. Обучающиеся с различными недостатками в физическом и (или) психическом развитии могут иметь качественно неоднородные уровни двигательного, речевого, познавательного и социального развития личности, поэтому целевые ориентиры Программы Учреждения должны учитывать не только возраст ребенка, но и уровень развития его личности, степень выраженности различных нарушений, а также индивидуально-типологические особенности развития ребенка.

В соответствии со Стандартом дошкольного образования и принципами Программы оценка качества образовательной деятельности по Программе:

- 1) поддерживает ценности развития и позитивной социализации ребенка раннего и дошкольного возраста с ОВЗ;
- 2) учитывает факт разнообразия путей развития ребенка с ОВЗ в условиях современного общества;
- 3) ориентирует систему дошкольного образования на поддержку вариативных организационных форм дошкольного образования для обучающихся с ОВЗ;
- 4) обеспечивает выбор методов и инструментов оценивания для семьи, образовательной организации и для педагогических работников Организации в соответствии: разнообразия вариантов развития обучающихся с ОВЗ в дошкольном детстве; разнообразия вариантов образовательной и коррекционно-реабилитационной среды; разнообразия местных условий в разных регионах и муниципальных образованиях Российской Федерации;
- 5) представляет собой основу для развивающего управления программами дошкольного образования для обучающихся с ОВЗ на уровне Организации, учредителя, региона, страны, обеспечивая тем самым качество основных образовательных программ дошкольного образования в разных условиях их реализации в масштабах всей страны.

Система оценки качества реализации Программы дошкольного образования обучающихся с ОВЗ на уровне Организации должна обеспечивать участие всех участников образовательных отношений и в то же время выполнять свою основную задачу - обеспечивать развитие системы дошкольного образования в соответствии с принципами и требованиями Стандарта.

*Программой предусмотрены следующие уровни системы оценки качества:*

диагностика развития ребенка раннего и дошкольного возраста с ОВЗ, используемая как профессиональный инструмент педагогического работника с целью получения обратной связи от собственных педагогических действий и планирования дальнейшей индивидуальной работы с детьми с ОВЗ по Программе;

внутренняя оценка, самооценка Организации;

внешняя оценка Организации, в том числе независимая профессиональная и общественная оценка.

На уровне образовательной организации система оценки качества реализации Программы решает задачи:

повышения качества реализации программы дошкольного образования;

реализации требований Стандарта к структуре, условиям и целевым ориентирам основной образовательной программы дошкольной организации;

обеспечения объективной экспертизы деятельности Учреждения в процессе оценки качества адаптированной программы дошкольного образования обучающихся с ОВЗ;

задания ориентиров педагогическим работникам в их профессиональной деятельности и перспектив развития самого Учреждения;

создания оснований преемственности между дошкольным и начальным общим образованием обучающихся с ОВЗ.

Важнейшим элементом системы обеспечения качества дошкольного образования в Организации является оценка качества психолого-педагогических условий реализации, адаптированной основной образовательной программы, и именно психолого-педагогические условия являются основным предметом оценки в предлагаемой системе оценки качества образования на уровне Организации, что позволяет выстроить систему оценки и повышения качества вариативного, развивающего дошкольного образования в соответствии со Стандартом посредством экспертизы условий реализации Программы. Ключевым уровнем оценки является уровень образовательного процесса, в котором непосредственно участвует ребенок с ОВЗ, его семья и педагогический коллектив Организации.

Система оценки качества дошкольного образования:

сфокусирована на оценивании психолого-педагогических и других условий реализации

Программы в Организации в пяти образовательных областях, определенных Стандартом;

учитывает образовательные предпочтения и удовлетворенность дошкольным образованием со стороны семьи ребенка;

исключает использование оценки индивидуального развития ребенка в контексте оценки работы Организации;  
исключает унификацию и поддерживает вариативность форм и методов дошкольного образования;  
способствует открытости по отношению к ожиданиям ребенка с ОВЗ, семьи, педагогических работников, общества и государства;  
включает как оценку педагогическими работниками Организации собственной работы, так и независимую профессиональную и общественную оценку условий образовательной деятельности в дошкольной образовательной организации;  
использует единые инструменты, оценивающие условия реализации программы в Организации, как для самоанализа, так и для внешнего оценивания.

### **1.7. Педагогическая диагностика достижения планируемых результатов**

Программой предусмотрена система мониторинга динамики развития обучающихся, динамики их образовательных достижений, основанная на методе наблюдения и включающая:

- 1) педагогические наблюдения, педагогическую диагностику, связанную с оценкой эффективности педагогических действий с целью их дальнейшей оптимизации;
- 2) детские портфолио, фиксирующие достижения ребенка в ходе образовательной деятельности;
- 3) карты развития ребенка с ОВЗ;
- 4) различные шкалы индивидуального развития ребенка с ОВЗ.

Педагогическая диагностика направлена на оценку индивидуального развития детей дошкольного возраста, на основе которой определяется эффективность педагогических действий и осуществляется их дальнейшее планирование. Результаты педагогической диагностики (мониторинга) используются исключительно для решения следующих образовательных задач:

- 1) индивидуализации образования (в том числе поддержки ребенка, построения его образовательной траектории или профессиональной коррекции особенностей его развития);
- 2) оптимизации работы с группой детей.

Основная задача диагностики – получение информации об индивидуальных особенностях развития ребенка. На основании этой информации разрабатываются рекомендации для воспитателей и родителей (законных представителей) по организации образовательной деятельности, планированию индивидуальной образовательной деятельности. Педагогическая диагностика проводится в начале и в конце учебного года. Сравнение результатов стартовой и финальной диагностики позволяет выявить индивидуальную динамику развития ребенка.

Педагогическая диагностика индивидуального развития детей проводится в произвольной форме на основе малоформализованных диагностических методов: наблюдения, свободных бесед с детьми, анализа продуктов детской деятельности (рисунков, работ по лепке, аппликации, построек, поделок и др.), специальных диагностических ситуаций. При необходимости используются специальные методики диагностики физического, коммуникативного, познавательного, речевого, художественно-эстетического развития.

Ведущим методом педагогической диагностики является наблюдение. Осуществляя педагогическую диагностику, педагог наблюдает за поведением ребенка в естественных условиях, в разных видах деятельности, специфичных для детей раннего и дошкольного возраста. Ориентирами для наблюдения являются возрастные характеристики развития ребенка. Они выступают как обобщенные показатели возможных достижений детей на разных этапах дошкольного детства в соответствующих образовательных областях. Педагог может установить соответствие общих планируемых результатов с результатами достижений ребенка в каждой образовательной области.

В процессе наблюдения педагог обращает внимание на частоту проявления каждого показателя, самостоятельность и инициативность ребенка в деятельности. Частота проявления указывает на периодичность и степень устойчивости показателя. Самостоятельность выполнения действия позволяет определить зону актуального и ближайшего развития ребенка. Инициативность свидетельствует о проявлении субъектности ребенка в деятельности и взаимодействии.

Результаты наблюдения фиксируются, способ и форму их регистрации педагог выбирает самостоятельно. Оптимальной формой фиксации результатов наблюдения является карта развития ребенка. Педагог может составить ее самостоятельно, отразив показатели возрастного развития ребенка, критерии их оценки. Фиксация данных наблюдения позволят педагогу отследить, выявить и проанализировать динамику в развитии ребенка на определенном возрастном этапе, а также скорректировать образовательную деятельность с учетом индивидуальных особенностей развития ребенка и его потребностей.

Результаты наблюдения могут быть дополнены беседами с детьми в свободной форме, которые позволяют выявить причины поступков, наличие интереса к определенному виду деятельности, уточнить знания о предметах и явлениях окружающей действительности и др.

Анализ продуктов детской деятельности может осуществляться на основе изучения материалов портфолио ребенка (рисунков, работ по аппликации, фотографий работ по лепке, построек, поделок и др.). Полученные в процессе анализа качественные характеристики существенно дополняют результаты наблюдения за продуктивной деятельностью детей (изобразительной, конструктивной, музыкальной и др.).

Педагогическая диагностика завершается анализом полученных данных, на основе которых педагог выстраивает взаимодействие с детьми, организует предметно-развивающую среду, мотивирующую активную творческую деятельность воспитанников, составляет индивидуальные образовательные маршруты освоения образовательной Программы, осознанно и целенаправленно проектирует образовательный процесс.

При необходимости используется психологическая диагностика развития детей (выявление и изучение индивидуально-психологических особенностей детей, причин возникновения трудностей в освоении образовательной программы), которую проводят квалифицированные специалисты (педагоги-психологи, психологи). Участие ребенка в психологической диагностике допускается только с согласия его родителей (законных представителей). Результаты психологической диагностики могут использоваться для решения задач психологического сопровождения и оказания адресной психологической помощи.

Педагогическая диагностика проводится в периодичностью:

- в группах дошкольного возраста (2 раза в год, октябрь – апрель),
- в группах раннего возраста (2 раза в год, октябрь – апрель).
- в группах младенческого возраста (2 раза в год, октябрь – апрель).

## **II. Содержательный раздел Программы**

### **3.1. Задачи и содержание образования по образовательным областям**

#### ***Обязательная часть.***

В группах компенсирующей направленности осуществляется реализация АОП ДО для обучающихся, обеспечивающей коррекцию нарушений развития и социальную адаптацию обучающихся с учетом особенностей их психофизического развития, индивидуальных возможностей.

В каждой образовательной области сформулированы задачи, содержание образовательной деятельности, предусмотренное для освоения в каждой возрастной группе детей в возрасте от двух месяцев до восьми лет, а также результаты, которые могут быть достигнуты детьми при целенаправленной систематической работе с ними.

Определение задач и содержания образования базируется на следующих принципах:

*принцип учёта ведущей деятельности:* Программа реализуется в контексте всех перечисленных в ФГОС ДО видов детской деятельности, с акцентом на ведущую деятельность для каждого возрастного периода – от непосредственного эмоционального общения со взрослым до предметной (предметно - манипулятивной) и игровой деятельности;

*принцип учета возрастных и индивидуальных особенностей детей:* Программа учитывает возрастные характеристики развития ребенка на разных этапах дошкольного возраста, предусматривает возможность и механизмы разработки индивидуальных траекторий развития и образования детей с особыми возможностями, способностями, потребностями и интересами;

*принцип амплификации детского развития* как направленного процесса обогащения и развертывания содержания видов детской деятельности, а также общения детей с взрослыми и сверстниками, соответствующего возрастным задачам дошкольного возраста;

*принцип единства обучения и воспитания:* как интеграция двух сторон процесса образования, направленная на развитие личности ребенка и обусловленная общим подходом к отбору содержания и организации воспитания и обучения через обогащение содержания и форм детской деятельности;

*принцип преемственности образовательной работы* на разных возрастных этапах дошкольного детства и при переходе на уровень начального общего образования: Программа реализует данный принцип при построении содержания обучения и воспитания относительно уровня начального школьного образования, а также при построении единого пространства развития ребенка образовательной организации и семьи;

*принцип сотрудничества с семьей:* реализация Программы предусматривает оказание психолого-педагогической, методической помощи и поддержки родителям (законным представителям) детей раннего и дошкольного возраста, построение продуктивного взаимодействия с родителями (законными представителями) с целью создания единого/общего пространства развития ребенка;

*принцип здоровьесбережения:* при организации образовательной деятельности не допускается использование педагогических технологий, которые могут нанести вред физическому и (или) психическому здоровью воспитанников, их психоэмоциональному благополучию.

Содержание программы представлено по пяти образовательным областям, заданным ФГОС ДО: социально-коммуникативное, познавательное, речевое, художественно-эстетическое и физическое развитие. В каждой образовательной области сформулированы общая целевая направленность, которая относится ко всем возрастам, и по сути дела задает конечную результативность (к 6—7 годам), а образовательные задачи и содержание образовательной работы по реализации этой общей направленности отнесены к возрастам детей. Целевая направленность соответствует характеристикам образовательных областей, заданных ФГОС ДО (п. 2.6)

Обязательная часть соответствует ФАОП ДО п. 11 – п. 37.

**2.1.1. Описание образовательной деятельности обучающихся с ТНР** в соответствии с направлениями развития ребенка, представленными в пяти образовательных областях.

Описание вариативных форм, способов, методов и средств реализации Программы приводится с учетом психофизических, возрастных и индивидуальных особенностей дошкольников с ТНР, специфики их образовательных потребностей и интересов. Реализация Программы обеспечивается на основе вариативных форм, способов, методов и средств, представленных в образовательных программах, методических пособиях, соответствующих принципам и целям Стандарта и выбираемых педагогом с учетом многообразия конкретных социокультурных, географических, климатических условий реализации Программы, возраста обучающихся с ТНР, состава групп, особенностей и интересов обучающихся, запросов родителей (законных представителей).

**В области социально-коммуникативного развития ребенка с ТНР**, с учетом его психофизических особенностей, в условиях информационной социализации основными задачами образовательной деятельности являются создание условий для:

усвоения норм и ценностей, принятых в обществе, включая моральные и нравственные ценности;

развития общения и взаимодействия ребенка с ТНР с педагогическим работником и другими детьми;

становления самостоятельности, целенаправленности и саморегуляции собственных действий;

развития эмоциональной отзывчивости, сопереживания;

формирования готовности к совместной деятельности с другими детьми и педагогическим работником;

формирования уважительного отношения и чувства принадлежности к своей семье и к



сообществу обучающихся и педагогических работников в Учреждении;  
формирования позитивных установок к различным видам труда и творчества;  
формирования основ безопасного поведения в быту, социуме, природе;  
развития коммуникативных и социальных навыков ребенка с ТНР;  
развития игровой деятельности.

*Основное содержание образовательной деятельности с детьми младшего дошкольного возраста.*

Совместная образовательная деятельность педагогических работников с детьми с ТНР предполагает следующие направления работы:

формирование представлений обучающихся о разнообразии окружающего их мира и людей;  
воспитание правильного отношения к людям, вещам;

обучение способам поведения в обществе, отражающим желания, возможности и предпочтения обучающихся ("хочу - не хочу", "могу - не могу", "нравится - не нравится").

Характер решаемых задач позволяет структурировать содержание образовательной области "Социально-коммуникативное развитие" по следующим разделам:

игра;

представления о мире людей и рукотворных материалах;

безопасное поведение в быту, социуме, природе;

труд.

Обучение игре детей младшего школьного возраста с ТНР проводится в форме развивающих образовательных ситуаций, направленных на преодоление у обучающихся речевого и неречевого негативизма. Для этого все специалисты стремятся придать отношениям обучающихся к окружающим педагогическим работникам и детям положительную направленность.

В ходе обучающих игр с детьми первого уровня речевого развития педагогические работники организуют игровые ситуации, позволяющие детям с помощью невербальных и вербальных средств общения выражать радость от достижения целей, вступать в общение с другими детьми: парное или в малых группах (два - три обучающихся).

В различных предметных и ролевых играх с предметами-орудиями бытового назначения, с игрушками педагогические работники уточняют представления обучающихся о цвете предметов (красный, синий, желтый, зеленый, черный, белый), учат обучающихся различать предметы по цвету (противопоставление по принципу "такой - не такой", выбор предметов одного цвета из группы предметов, разных по форме и величине; различение контрастных и близких по цвету предметов). В обучающих играх обучающиеся соотносят цвет предмета со словом.

Педагогические работники в различных педагогических ситуациях, в режимные моменты, в игре формируют у обучающихся с ТНР навыки самообслуживания, культурно-гигиенические навыки, навыки выполнения элементарных трудовых поручений с их помощью.

Всеми педагогическими работниками образовательной организации в подборе доступного детям речевого материала применительно к игровым ситуациям и трудовым процессам, которые осваивает ребенок с ТНР, учитывается коррекционная направленность всего педагогического процесса. Педагогические работники обучают обучающихся использовать невербальные и вербальные средства общения в процессе самообслуживания, выполнения культурно-гигиенических процедур, элементарных трудовых поручений, во время игры: сообщать о своих действиях, демонстрировать умения, обращаться за помощью в случае возникновения трудностей.

Образовательную деятельность в рамках указанной образовательной области проводят воспитатели, согласуя ее содержание с тематикой работы, проводимой учителем-логопедом. Активными участниками образовательного процесса в области "Социально-коммуникативное развитие" должны стать родители (законные представители) обучающихся, а также педагогические работники, работающие с детьми с ТНР.

*Основное содержание образовательной деятельности с детьми среднего дошкольного возраста.*

Характер решаемых задач позволяет структурировать содержание образовательной

области "Социально-коммуникативное развитие" по следующим разделам:  
игра;  
представления о мире людей и рукотворных материалах;  
безопасное поведение в быту, социуме, природе;  
труд.

Содержание образовательной области "Социально-коммуникативное развитие" направлено на совершенствование и обогащение навыков игровой деятельности обучающихся с ТНР, дальнейшее приобщение их к элементарным общепринятым нормам и правилам взаимоотношений с другими детьми и педагогическим работником, в том числе моральным, на обогащение первичных представлений о тендерной и семейной принадлежности. Активное включение в образовательный процесс разнообразных игр во всех формах и направлениях общеразвивающей и коррекционно-развивающей работы с дошкольниками с ТНР на протяжении их пребывания в дошкольной организации стимулирует, прежде всего, речевую активность.

Объектом особого внимания педагогических работников, работающих с детьми (учителей-логопедов, воспитателей, музыкальных руководителей) становится уточнение и совершенствование использования детьми с нарушением речи коммуникативных средств, проявляющихся в игре: положительных взаимоотношений, организованности, выдержки, настойчивости, умения контролировать свои эмоции и подчинять их правилам группового взаимодействия в соответствии с общим игровым замыслом.

Принцип коррекционной направленности реализуется в подборе доступного детям речевого материала применительно к творческим и дидактическим играм, ситуациям трудовых процессов, которые осваивает ребенок среднего дошкольного возраста с нарушениями речи. Основное внимание педагогических работников в различных образовательных ситуациях обращается на обучение обучающихся с ТНР использованию, прежде всего, вербальных (в сочетании с невербальными) средств общения в процессе игры, организованной деятельности, в режимные моменты.

Педагогические работники создают образовательные ситуации, направленные на стимулирование у обучающихся потребности в сотрудничестве, в кооперативных действиях с другими детьми во всех видах деятельности. На этой основе осуществляется работа по активизации речевой деятельности, по накоплению детьми словарного запаса.

Игра как основная часть образовательной области "Социально-коммуникативное развитие" включается в совместную образовательную деятельность педагогических работников и обучающихся в процессе овладения всеми образовательными областями, в групповые и индивидуальные логопедические занятия. В игре возникают партнерские отношения, поэтому социальная сфера "ребенок среди сверстников" становится предметом особого внимания педагогических работников. Взаимодействие педагогического работника с детьми с ТНР строится с учетом интересов каждого ребенка детского сообщества в целом.

Образовательную деятельность в рамках области "Социально-коммуникативное развитие" проводят воспитатели, интегрируя ее содержание с тематикой логопедической работы, проводимой учителем-логопедом. Для формирования коммуникативных способностей обучающихся среднего дошкольного возраста с ТНР учителю-логопеду (вместе с воспитателями) важно определить, насколько та или иная предметно-игровая ситуация будет стимулировать доступные им средства общения (вербальные и невербальные).

В образовательный процесс в области "Социально-коммуникативное развитие" желательно вовлекать родителей (законных представителей) обучающихся, а также всех остальных специалистов, работающих с детьми с тяжелыми нарушениями речи.

*Основное содержание образовательной деятельности с детьми старшего дошкольного возраста.*

Содержание образовательной области "Социально-коммуникативное развитие" направлено на всестороннее развитие у обучающихся с ТНР навыков игровой деятельности, дальнейшее приобщение их к общепринятым нормам и правилам взаимоотношений с другими детьми и педагогическим работником, в том числе моральным, на обогащение первичных

представлений о тендерной и семейной принадлежности.

В этот период в коррекционно-развивающей работе с детьми педагогические работники создают и расширяют знакомые образовательные ситуации, направленные на стимулирование потребности обучающихся в сотрудничестве, в кооперативных действиях с другими детьми во всех видах деятельности, продолжается работа по активизации речевой деятельности, по дальнейшему накоплению детьми словарного запаса.

Характер решаемых задач позволяет структурировать содержание образовательной области "Социально-коммуникативное развитие" по следующим разделам:

игра;

представления о мире людей и рукотворных материалах;

безопасное поведение в быту, социуме, природе;

труд.

Образовательную деятельность в рамках области "Социально-коммуникативное развитие" проводят воспитатели, интегрируя ее содержание с тематикой логопедической работы, проводимой учителем-логопедом.

*Совместная образовательная деятельность педагогических работников с обучающимися с ТНР* предполагает следующие направления работы: дальнейшее формирование представлений обучающихся о разнообразии окружающего их мира людей и рукотворных материалов; воспитание правильного отношения к людям, к вещам; обучение способам поведения в обществе, отражающим желания, возможности и предпочтения обучающихся. В процессе уточнения представлений о себе и окружающем мире у обучающихся активизируется речевая деятельность, расширяется словарный запас.

Основное внимание обращается на совершенствование игровых действий и точное выполнение игровых правил в дидактических и подвижных играх и упражнениях.

В этот период большое значение приобретает создание предметно-развивающей среды и привлечение обучающихся к творческим играм. Воспитатели организуют сюжетно-ролевые и театрализованные игры с детьми, осуществляя недирективное руководство ими. Элементы сюжетно-ролевой и сюжетно-дидактической игры, театрализованные игры, подвижные, дидактические игры активно включаются в занятия с детьми по всем направлениям коррекционно-развивающей работы.

Работа с детьми старшего дошкольного возраста предполагает активное применение игротерапевтических техник с элементами куклотерапии, песочной терапии, арттерапии. Занятия по психотерапевтическим методикам (работа с детской агрессией, страхами, тревожностью) проводит педагог-психолог, согласуя их с педагогическими работниками группы и родителям (законным представителям).

Педагогические работники уделяют основное внимание формированию связной речи у обучающихся с ТНР, ее основных функций (коммуникативной, регулирующей, познавательной). Обучающиеся вовлекаются в различные виды деятельности, естественным образом обеспечивающие их коммуникативное взаимодействие с педагогическим работником и другими детьми, развитие познавательного интереса и мотивации к деятельности.

Особое внимание обращается на формирование у обучающихся представления о Родине: о городах России, о ее столице, о государственной символике, гимне страны. У обучающихся в различных ситуациях расширяют и закрепляют представления о предметах быта, необходимых человеку, о макросоциальном окружении.

Педагогические работники создают условия для формирования экологических представлений у обучающихся, знакомя их с функциями человека в природе (потребительской, природоохранной, восстановительной).

В рамках раздела особое внимание обращается на развитие у обучающихся устойчивого алгоритма поведения в опасных ситуациях: в помещении, на прогулке, на улице, в условиях поведения с посторонними людьми.

В этот период большое внимание уделяется формированию у обучающихся интеллектуальной и мотивационной готовности к обучению в образовательной организации. У обучающихся старшего дошкольного возраста активно развивается познавательный интерес

(интеллектуальный, волевой и эмоциональный компоненты). Педагогические работники, осуществляя совместную деятельность с детьми, обращают внимание на то, какие виды деятельности их интересуют, стимулируют их развитие, создают предметно-развивающую среду, исходя из потребностей каждого ребенка.

Активными участниками образовательного процесса в области "Социально-коммуникативное развитие" являются родители (законные представители) обучающихся, а также все педагогические работники, работающие с детьми с ТНР.

**В образовательной области "Познавательное развитие"** основными задачами образовательной деятельности с детьми являются создание условий для:

развития интересов обучающихся, любознательности и познавательной мотивации;

формирования познавательных действий, становления сознания;

развития воображения и творческой активности;

формирования первичных представлений о себе, других людях, объектах окружающего мира, о свойствах и отношениях объектов окружающего мира (форме, цвете, размере, материале, звучании, ритме, темпе, количестве, числе, части и целом, пространстве и времени, движении и покое, причинах и следствиях);

формирования первичных представлений о малой родине и Отечестве, представлений о социокультурных ценностях нашего народа, об отечественных традициях и праздниках, о планете Земля как общем доме людей, об особенностях ее природы, многообразии стран и народов мира;

развития представлений о виртуальной среде, о возможностях и рисках интернета.

*Основное содержание образовательной деятельности с детьми младшего дошкольного возраста:*

Содержание образовательной области "Познавательное развитие" обеспечивает: развитие у обучающихся с ТНР познавательной активности; обогащение их сенсомоторного и сенсорного опыта; формирование предпосылок познавательно-исследовательской и конструктивной деятельности; формирование представлений об окружающем мире; формирование элементарных математических представлений.

Характер решаемых задач позволяет структурировать содержание образовательной области "Познавательное развитие" по следующим разделам:

конструктивные игры и конструирование;

представления о себе и об окружающем природном мире;

элементарные математические представления.

В ходе образовательной деятельности у обучающихся с ТНР развивают сенсорно-перцептивные способности: умение выделять знакомые объекты из фона зрительно, по звучанию, на ощупь и на вкус.

Для формирования кинетической основы движений пальцев рук у обучающихся с ТНР в процессе выполнения последовательно организованных движений и конструктивного праксиса в предметные, а иногда и в сюжетные игры вводятся ситуации, когда детям нужно собрать пирамидку или матрешку, что-то построить, сложить разрезные картинки. В этом случае детям предлагают сборно-разборные игрушки, доступный им строительный материал, кукол и кукольную одежду с множеством застежек: на пуговицах, на липучках, на молниях. Занятия организуются таким образом, чтобы постоянно стимулировать обучающихся к взаимодействию с педагогическим работником и другими детьми.

В специально подобранных играх активно развиваются произвольность, опосредованность восприятия, пространственные отношения, способность создавать целое из частей. С помощью этих игр педагогический работник обучает обучающихся простейшим обобщениям на основе установления сходных признаков.

Особое внимание педагогический работник обращает на обучение обучающихся элементарному планированию и выполнению каких-либо действий с его помощью и самостоятельно ("Что будем делать сначала?", "Что будем делать потом?").

*Основное содержание образовательной деятельности с детьми среднего дошкольного возраста:*

Содержание образовательной области "Познавательное развитие" обеспечивает повышение познавательной активности обучающихся с ТНР, обогащение их сенсомоторного и сенсорного опыта, формирование предпосылок познавательно-исследовательской и конструктивной деятельности, а также представлений об окружающем мире и формирование элементарных математических представлений.

В процессе разнообразных видов деятельности обучающихся узнают о функциональных свойствах и назначении объектов, учатся анализировать их, устанавливая причинные, временные и другие связи и зависимости между внутренними и внешними пространственными свойствами. При этом широко используются методы наблюдения за объектами, демонстрации объектов, элементарные опыты, упражнения и различные игры.

Характер решаемых задач позволяет структурировать содержание образовательной области по следующим разделам:

конструирование;

развитие представлений о себе и окружающем мире;

элементарные математические представления.

Педагогический работник развивает и поддерживает у обучающихся словесное сопровождение практических действий.

Развитие у обучающихся представлений о себе и об окружающем мире осуществляется комплексно при участии всех специалистов. Воспитатели организуют групповые и индивидуальные игровые занятия, совместную деятельность с детьми в форме увлекательных игр, экскурсий, поисков. Они обогащают и закрепляют у обучающихся представления о себе и об окружающем мире в процессе изобразительной и трудовой деятельности, в совместных играх, на прогулках и во все режимные моменты.

Обучающийся знакомится с функциональными качествами и назначением объектов окружающего природного, животного мира, овладевает умением анализировать их и связывать с внешними, пространственными свойствами. Для этого широко используются методы наблюдения, по возможности практические действия с объектами, обыгрывание, рассматривание иллюстративного материала, драматизация.

Педагогические работники продолжают формировать экологические представления обучающихся, знакомить их с функциями человека в природе (потребительской, природоохранной, восстановительной).

Обучающиеся знакомятся с литературными произведениями (простейшими рассказами, историями, сказками, стихотворениями), разыгрывают совместно с педагогическим работником литературные произведения по ролям.

*Основное содержание образовательной деятельности с детьми старшего дошкольного возраста:*

Содержание образовательной области "Познавательное развитие" предполагает создание педагогическим работником ситуаций для расширения представлений обучающихся о функциональных свойствах и назначении объектов, стимулируют их к анализу, используя вербальные средства общения, разнообразят ситуации для установления причинных, временных и других связей и зависимостей между внутренними и внешними свойствами. При этом широко используются методы наблюдения за объектами, демонстрации объектов, элементарные опыты, упражнения и различные игры. Содержание образовательной области "Познавательное развитие" в этот период обеспечивает развитие у обучающихся с ТНР познавательной активности, обогащение их сенсомоторного и сенсорного опыта, формирование предпосылок познавательно-исследовательской и конструктивной деятельности, а также представлений об окружающем мире и элементарных математических представлений.

Характер решаемых задач позволяет структурировать содержание образовательной области по следующим разделам:

конструирование;

развитие представлений о себе и об окружающем мире;

формирование элементарных математических представлений.

Продолжается развитие у обучающихся с ТНР мотивационного, целевого,

содержательного, операционального и контрольного компонентов конструктивной деятельности. При этом особое внимание уделяется самостоятельности обучающихся, им предлагаются творческие задания, задания на выполнение работ по своему замыслу, задания на выполнение коллективных построек.

Рекомендуются занятия в специальной интерактивной среде (темной и светлой сенсорных комнатах), которые проводит педагог-психолог. В них включаются сведения о цветовом многообразии, о звуках природы, о явлениях природы и зависимости настроения, состояния человека, растительного и животного мира от этих характеристик.

Педагогические работники стимулируют познавательный интерес обучающихся к различным способам измерения, счета количества, определения пространственных отношений у разных народов.

**В образовательной области "Речевое развитие"** основными задачами образовательной деятельности с детьми является создание условий для:

овладения речью как средством общения и культуры;

обогащения активного словаря;

развития связной, грамматически правильной диалогической и монологической речи;

развития речевого творчества;

развития звуковой и интонационной культуры речи, фонематического слуха;

знакомства с книжной культурой, детской литературой;

развития понимания на слух текстов различных жанров детской литературы; формирование звуковой аналитико-синтетической активности как предпосылки обучения грамоте;

профилактики речевых нарушений и их системных последствий.

*Основное содержание образовательной деятельности с детьми младшего дошкольного возраста:*

Содержание образовательной области "Речевое развитие" в младшем дошкольном возрасте направлено на формирование у обучающихся с ТНР потребности в общении и элементарных коммуникативных умениях. Для обучающихся с первым уровнем речевого развития характерно полное или почти полное отсутствие словесных средств общения в возрасте, когда у здоровых обучающихся, речь в основном сформирована, следовательно, решение задач образовательной области "Речевое развитие" соотносится с содержанием логопедической работы. Она направлена на ознакомление обучающихся с доступными способами и средствами взаимодействия с окружающими людьми, как невербальными, так и вербальными, развитие потребности во взаимодействии с педагогическим работником и другими детьми в доступной речевой активности, стимулирование развития лексической стороны речи, способности к подражанию речи, диалогической формы связной речи в различных видах детской деятельности.

Педагогический работник обращает на воспитание у обучающихся внимания к речи окружающих и расширение объема понимания речи, что предъявляет особые требования к речи педагогического работника, в ходе общения с младшими дошкольниками с ТНР. Педагогический работник вступает с каждым ребенком в эмоциональный контакт, строя свое взаимодействие с ребенком с ТНР таким образом, чтобы преодолеть возникающий у ребенка неречевой и речевой негативизм, поэтому педагогический работник стимулирует любые попытки спонтанной речевой деятельности каждого ребенка.

Педагогический работник организует с детьми различные предметно-игровые ситуации, стимулирующие желание ребенка устанавливать контакт с педагогическим работником и с другими детьми. Для этого совместная деятельность педагогического работника и обучающихся осуществляется в игровой форме с использованием игрушек, подвижных и ролевых игр. Во время взаимодействия с каждым ребенком с ТНР создаются ситуации, воспитывающие у ребенка уверенность в своих силах.

Обучающемуся с первым уровнем речевого развития в возрасте от трех (трех с половиной) до четырех лет требуется последовательно организованное руководство предметно-игровой и речевой деятельностью с активным использованием педагогическим работником показа действий и их названия, окрашенного интонацией, жестами, мимическими

проявлениями с последующим самостоятельным проигрыванием детьми с незначительной словесной и жестовой помощью педагогического работника.

Общение обучающихся с первым уровнем речевого развития необходимо развивать в процессе игровой, изобразительной и конструктивной деятельности, в ходе формирования у них навыков самообслуживания, культурно-гигиенических навыков, формирования представлений о себе и окружающем мире, в живом и естественном общении педагогических работников и обучающихся во всех ситуациях жизни в Учреждении.

Педагогический работник, создавая различные ситуации речевого и практического взаимодействия с каждым ребенком, стимулирует использование детьми в речи простых по структуре предложений в побудительной и повествовательной форме.

Для формирования коммуникативных способностей ребенка младшего дошкольного возраста с первым уровнем речевого развития учителю-логопеду важно определить, насколько та или иная предметно-игровая ситуация будет стимулировать доступные ему средства общения (вербальные и невербальные). Учитель-логопед в ходе логопедических занятий, а воспитатели в ходе реализации задач образовательной области "Речевое развитие", учитывают особенности развития игровой деятельности каждого ребенка: сформированность игровых действий, умение взаимодействовать с педагогическим работником и другими детьми в игре, используя различные средства коммуникации.

*Основное содержание образовательной деятельности с детьми среднего дошкольного возраста:*

Содержание образовательной области "Речевое развитие" в среднем дошкольном возрасте направлено на формирование у обучающихся с ТНР потребности в речевом общении и коммуникативных умений. Основной акцент делается на формирование связной речи.

В этот период основное значение придается стимулированию речевой активности обучающихся с ТНР, формированию мотивационно-потребностного компонента речевой деятельности, развитию когнитивных предпосылок речевой деятельности. Обучающиеся учатся вербализовывать свое отношение к окружающему миру, предметам и явлениям, делать элементарные словесные обобщения.

Педагогические работники продолжают обучение обучающихся с ТНР ситуативной речи. При этом важную роль играет пример речевого поведения педагогических работников. Педагогические работники стимулируют желание обучающихся свободно общаться, используя вербальные и невербальные средства общения, поощряют даже минимальную речевую активность обучающихся в различных ситуациях. Педагогические работники направляют внимание на формирование у каждого ребенка с ТНР устойчивого эмоционального контакта с педагогическим работником и с другими детьми.

Педагогический работник, стремясь развить коммуникативные способности ребенка среднего дошкольного возраста с ТНР, учитывает особенности развития его игровой деятельности: сформированность игровых действий, возможности и коммуникативные умения взаимодействия с педагогическим работником и другими детьми.

*Основное содержание образовательной деятельности с детьми старшего дошкольного возраста:*

Ведущим направлением работы в рамках образовательной области "Речевое развитие" является формирование связной речи обучающихся с ТНР.

В этот период основное внимание уделяется стимулированию речевой активности обучающихся. У них формируется мотивационно-потребностный компонент речевой деятельности, развиваются ее когнитивные предпосылки: восприятие, внимание, память, мышление. Одной из важных задач обучения является формирование вербализованных представлений об окружающем мире, дифференцированного восприятия предметов и явлений, элементарных обобщений в сфере предметного мира. Различение, уточнение и обобщение предметных понятий становится базой для развития активной речи обучающихся. Для развития фразовой речи обучающихся проводятся занятия с использованием приемов комментированного рисования, обучения рассказыванию по литературным произведениям, по иллюстративному

материалу. Для совершенствования планирующей функции речи обучающихся обучают намечать основные этапы предстоящего выполнения задания. Совместно с педагогическим работником, а затем самостоятельно детям предлагается составлять простейший словесный отчет о содержании и последовательности действий в различных видах деятельности.

Педагогические работники создают условия для развития коммуникативной активности обучающихся с ТНР в быту, играх и на занятиях. Для этого, в ходе специально организованных игр и в совместной деятельности, ведется формирование средств межличностного взаимодействия обучающихся. Педагогические работники предлагают детям различные ситуации, позволяющие моделировать социальные отношения в игровой деятельности. Они создают условия для расширения словарного запаса через эмоциональный, бытовой, предметный, социальный и игровой опыт обучающихся.

У обучающихся активно развивается способность к использованию речи в повседневном общении, а также стимулируется использование речи в области познавательно-исследовательского, художественно-эстетического, социально-коммуникативного и других видов развития. Педагогические работники могут стимулировать использование речи для познавательно-исследовательского развития обучающихся, например, отвечая на вопросы "Почему?..", "Когда?..", обращая внимание обучающихся на последовательность повседневных событий, различия и сходства, причинно-следственные связи, развивая идеи, высказанные детьми, вербально дополняя их.

В сфере приобщения обучающихся к культуре чтения литературных произведений педагогические работники читают детям книги, стихи, вспоминают содержание и обсуждают вместе с детьми прочитанное, способствуя пониманию прочитанного. Детям, которые хотят читать сами, предоставляется такая возможность.

Для формирования у обучающихся мотивации к школьному обучению, в работу по развитию речи обучающихся с ТНР включаются занятия по подготовке их к обучению грамоте. Эту работу воспитатель и учитель-логопед проводят, исходя из особенностей и возможностей развития обучающихся старшего дошкольного возраста с речевыми нарушениями. Содержание занятий по развитию речи тесно связано с содержанием логопедической работы, а также работы, которую проводят с детьми другие специалисты.

***В образовательной области "Художественно-эстетическое развитие"*** основными задачами образовательной деятельности с детьми является создание условий для:

развития у обучающихся интереса к эстетической стороне действительности, ознакомления с разными видами и жанрами искусства (словесного, музыкального, изобразительного), в том числе народного творчества;

развития способности к восприятию музыки, художественной литературы, фольклора;

приобщения к разным видам художественно-эстетической деятельности, развития потребности в творческом самовыражении, инициативности и самостоятельности в воплощении художественного замысла.

В сфере развития у обучающихся интереса к эстетической стороне действительности, ознакомления с разными видами и жанрами искусства, в том числе народного творчества. Программа относит к образовательной области художественно-эстетического развития приобщение обучающихся к эстетическому познанию и переживанию мира, к искусству и культуре в широком смысле, а также творческую деятельность обучающихся в изобразительном, пластическом, музыкальном, литературном и других видах художественно-творческой деятельности.

*Основное содержание образовательной деятельности с детьми младшего дошкольного возраста.*

Ребенка младшего дошкольного возраста с ТНР приобщают к миру искусства (музыки, живописи). Содержание образовательной области "Художественно-эстетическое развитие" предполагает формирование эстетического мировосприятия у обучающихся с тяжелыми нарушениями речи, создание среды для занятий детским изобразительным творчеством, соответствующей их возрасту, особенностям развития моторики и речи.

Характер задач, решаемых образовательной областью "Художественно-эстетическое



развитие", позволяет структурировать ее содержание также по разделам:  
изобразительное творчество;  
музыка.

Для реализации задач раздела "Изобразительное творчество" необходимо создать условия для изобразительной деятельности обучающихся (самостоятельной или совместной с педагогическим работником). Любое проявление инициативы и самостоятельности обучающихся приветствуется и поощряется. Элементы рисования, лепки, аппликации включаются в коррекционные занятия по преодолению недостатков речевого развития обучающихся, в образовательный процесс, в самостоятельную и совместную с воспитателем деятельность обучающихся.

Содержание раздела "Музыка" реализуется в непосредственной музыкальной образовательной деятельности на музыкальных занятиях, музыкально-ритмических упражнениях с предметами и без предметов; в музыкальной деятельности в режимные моменты на: утренней гимнастике, на музыкальных физминутках, в динамических паузах.

Обучающиеся знакомятся и становятся участниками праздников. Педагогические работники знакомят обучающихся с доступными для их восприятия и игр художественными промыслами.

*Основное содержание образовательной деятельности с детьми среднего дошкольного возраста.*

Обучающийся в возрасте 4 - 5-ти лет, в том числе и с ТНР, активно проявляет интерес к миру искусства (музыки, живописи). В рамках образовательной области "Художественно-эстетическое развитие" педагогические работники создают соответствующую возрасту обучающихся, особенностям развития их моторики и речи среду для детского художественного развития.

Содержание образовательной области "Художественно-эстетическое развитие" представлено разделами "Изобразительное творчество" и "Музыка".

Образовательную деятельность в рамках указанной области проводят воспитатели, музыкальный руководитель, согласуя ее содержание с тематикой логопедической работы, проводимой учителем-логопедом. Активными участниками образовательного процесса в области "Художественно-эстетическое развитие" являются родители (законные представители) обучающихся, а также все остальные специалисты, работающие с детьми с ТНР.

Основной формой работы по художественно-эстетическому воспитанию и организации изобразительной деятельности обучающихся с тяжелыми нарушениями речи в среднем дошкольном возрасте являются занятия, в ходе которых у обучающихся формируются образы-представления о реальных и сказочных объектах, развивается кинестетическая основа движений, совершенствуются операционально-технические умения. На занятиях создаются условия для максимально возможной самостоятельной деятельности обучающихся, исходя из особенностей их психомоторного развития.

У обучающихся формируются устойчивое положительное эмоциональное отношение и интерес к изобразительной деятельности, усиливается ее социальная направленность, развивается анализирующее восприятие, закрепляются представления обучающихся о материалах и средствах, используемых в процессе изобразительной деятельности, развиваются наглядно-образное мышление, эстетические предпочтения.

В данный период обучения изобразительная деятельность должна стать основой, интегрирующей перцептивное и эстетико-образное видение обучающихся, максимально стимулирующей развитие их тонкой моторики и речи.

Обучение изобразительной деятельности осуществляет воспитатель в ходе специально организованных занятий и в свободное время. В каждой группе необходимо создать условия для изобразительной деятельности обучающихся (самостоятельной или совместной с педагогическим работником). Элементы рисования, лепки, аппликации включаются в логопедические занятия, в занятия по развитию речи на основе формирования представлений о себе и об окружающем мире, в музыкальные занятия, в занятия по формированию элементарных математических представлений, вводится сюжетное рисование.

При реализации направления "Музыка" обучающиеся учатся эмоционально, адекватно

воспринимать разную музыку, развивают слуховое внимание и сосредоточение, музыкальный слух (звуковысотный, ритмический, динамический, тембровый), привлекают их к участию в различных видах музыкальной деятельности (пение, танцы, музыкально-дидактические и хороводные игры, игры на детских музыкальных инструментах). Обучающиеся учатся распознавать настроение музыки, характер (движение, состояние природы).

Музыкальные занятия проводят совместно музыкальный руководитель и воспитатель. При необходимости в этих занятиях может принимать участие учитель-логопед. Элементы музыкально-ритмических занятий используются на групповых и индивидуальных коррекционных занятиях с детьми.

*Основное содержание образовательной деятельности с детьми старшего дошкольного возраста.*

Основной формой организации работы с детьми становятся занятия, в ходе которых решаются более сложные задачи, связанные с формированием операционально-технических умений. На этих занятиях особое внимание обращается на проявления детьми самостоятельности и творчества.

Изобразительная деятельность обучающихся в старшем дошкольном возрасте предполагает решение изобразительных задач (нарисовать, слепить, сделать аппликацию) и может включать отдельные игровые ситуации.

Для развития изобразительных умений и навыков большое значение имеет коллективная деятельность обучающихся, как в непосредственно образовательной деятельности, так и в свободное время. К коллективной деятельности можно отнести следующие виды занятий с детьми: создание "портретной" галереи, изготовление альбомов о жизни обучающихся и иллюстраций к сказкам; выполнение коллективных картин.

Все больше внимания уделяется развитию самостоятельности обучающихся при анализе природы и образца, при определении изобразительного замысла, при выборе материалов и средств реализации этого замысла, его композиционных и цветовых решений.

Тематика занятий и образовательных ситуаций отражает собственный эмоциональный, межличностный, игровой и познавательный опыт обучающихся. Руководство изобразительной деятельностью со стороны педагогического работника приобретает косвенный, стимулирующий, содержание деятельности характер. В коррекционно-образовательный процесс вводятся технические средства обучения: рассматривание детских рисунков через кодоскоп; использование мультимедийных средств.

Реализация содержания раздела "Музыка" направлена на обогащение музыкальных впечатлений обучающихся, совершенствование их певческих, танцевальных навыков и умений.

Продолжается работа по формированию представлений о творчестве композиторов, о музыкальных инструментах, об элементарных музыкальных формах. В этом возрасте обучающиеся различают музыку разных жанров и стилей. Знают характерные признаки балета, оперы, симфонической и камерной музыки. Различают средства музыкальной выразительности (лад, мелодия, метроритм). Обучающиеся понимают, что характер музыки определяется средствами музыкальной выразительности.

Особое внимание в музыкальном развитии дошкольников с нарушениями речи уделяется умению рассказывать, рассуждать о музыке адекватно характеру музыкального образа.

В этот период музыкальный руководитель, воспитатели и другие специалисты продолжают развивать у обучающихся музыкальный слух (звуко-высотный, ритмический, динамический, тембровый), учить использовать для музыкального сопровождения самодельные музыкальные инструменты, изготовленные с помощью педагогических работников. Музыкальные игрушки, детские музыкальные инструменты разнообразно применяются в ходе занятий учителя-логопеда, воспитателей, инструкторов по физической культуре и, конечно же, на музыкальных занятиях.

Большое значение для развития слухового восприятия обучающихся (восприятия звуков различной громкости и высоты), развития общеречевых умений и навыков (дыхательных, голосовых, артикуляторных) имеет взаимодействие учителя-логопеда, музыкального руководителя и воспитателей.

*В области физического развития ребенка основными задачами образовательной деятельности являются создание условий для:*

становления у обучающихся ценностей здорового образа жизни;  
овладение элементарными нормами и правилами здорового образа жизни (в питании, двигательном режиме, закаливании, при формировании полезных привычек);  
развития представлений о своем теле и своих физических возможностях;  
приобретения двигательного опыта и совершенствования двигательной активности;  
формирования начальных представлений о некоторых видах спорта, овладения подвижными играми с правилами.

В сфере становления у обучающихся ценностей здорового образа жизни педагогические работники способствуют развитию у обучающихся ответственного отношения к своему здоровью. Они рассказывают детям о том, что может быть полезно и что вредно для их организма, помогают детям осознать пользу здорового образа жизни, соблюдения его элементарных норм и правил, в том числе правил здорового питания, закаливания. Педагогические работники способствуют формированию полезных навыков и привычек, нацеленных на поддержание собственного здоровья, в том числе формированию гигиенических навыков. Создают возможности для активного участия обучающихся в оздоровительных мероприятиях.

В сфере совершенствования двигательной активности обучающихся, развития представлений о своем теле и своих физических возможностях, формировании начальных представлений о спорте педагогические работники уделяют специальное внимание развитию у ребенка представлений о своем теле, произвольности действий и движений ребенка.

Для удовлетворения естественной потребности обучающихся в движении, педагогические работники организуют пространственную среду с соответствующим оборудованием как внутри помещения, так и на внешней территории (горки, качели и другое); подвижные игры (как свободные, так и по правилам), занятия, которые способствуют получению детьми положительных эмоций от двигательной активности, развитию ловкости, координации движений, силы, гибкости, правильного формирования опорно-двигательной системы детского организма.

Педагогические работники поддерживают интерес обучающихся к подвижным играм, занятиям на спортивных снарядах, упражнениям в беге, прыжках, лазании, метании; побуждают обучающихся выполнять физические упражнения, способствующие развитию равновесия, координации движений, ловкости, гибкости, быстроты.

Педагогические работники проводят физкультурные занятия, организуют спортивные игры в помещении и на воздухе, спортивные праздники; развивают у обучающихся интерес к различным видам спорта, предоставляют детям возможность кататься на коньках, лыжах, ездить на велосипеде, плавать, заниматься другими видами двигательной активности.

*Основное содержание образовательной деятельности с детьми младшего дошкольного возраста:*

Задачи образовательной области "Физическое развитие" для обучающихся с тяжелыми нарушениями речи решаются в разнообразных формах работы (занятие физкультурой, утренняя зарядка, бодрящая зарядка после дневного сна, подвижные игры, физкультурные упражнения, прогулки, спортивные развлечения, лечебная физкультура, массаж и закаливание, а также воспитание культурно-гигиенических навыков и представлений о здоровом образе жизни).

Характер решаемых задач позволяет структурировать содержание образовательной области "Физическое развитие" по следующим разделам:

физическая культура;

представления о здоровом образе жизни и гигиене.

Образовательную деятельность в рамках образовательной области "Физическое развитие" проводят воспитатели, инструктор по физической культуре, согласуя ее содержание с медицинскими работниками. Активными участниками образовательного процесса в области "Физическое развитие" должны стать родители (законные представители) обучающихся, а также все остальные специалисты, работающие с детьми.

В работе по физическому развитию обучающихся с ТНР помимо образовательных задач, соответствующих возрастным требованиям образовательного стандарта, решаются развивающие, коррекционные и оздоровительные задачи, направленные на воспитание у обучающихся представлений о здоровом образе жизни, приобщение их к физической культуре.

Задачи образовательной области "Физическое развитие" решаются в ходе непосредственной образовательной деятельности по физическому развитию, утренней гимнастики, прогулок, физкультурных досугов и праздников; в процессе проведения оздоровительных мероприятий (занятий лечебной физкультурой, массажа, закаливающих процедур); в совместной деятельности обучающихся с педагогическим работником по формированию культурно-гигиенических навыков и навыков самообслуживания; на музыкальных занятиях (музыкально-дидактических, в имитационных играх, играх с воображаемыми объектами, при выполнении музыкально-ритмических движений); в играх и упражнениях, направленных на сенсомоторное развитие; в специальных играх и упражнениях, в процессе которых воспроизводятся основные движения, формируются естественные жесты, мимика; в подвижных играх и подвижных играх с музыкальным сопровождением; в индивидуальной коррекционной, в том числе логопедической, работе с детьми с ТНР.

В логике построения "Программы" образовательная область "Физическое развитие" должна стать интегрирующей сенсорно-перцептивное и моторно-двигательное развитие обучающихся.

*Основное содержание образовательной деятельности с детьми среднего дошкольного возраста.*

Задачи образовательной области "Физическое развитие" для обучающихся с ТНР решаются в разнообразных формах работы. Характер решаемых задач позволяет структурировать содержание образовательной области "Физическое развитие" по следующим разделам:

физическая культура;

представления о здоровом образе жизни и гигиене.

Образовательную деятельность в рамках образовательной области проводят воспитатели, инструктор по физической культуре. Активными участниками образовательного процесса должны стать родители (законные представители), а также все остальные специалисты, работающие с детьми.

Реализация содержания образовательной области помимо непосредственно образовательных задач, соответствующих возрастным требованиям образовательного стандарта, предполагает решение развивающих, коррекционных и оздоровительных задач, воспитание у обучающихся представлений о здоровом образе жизни, приобщение их к физической культуре.

В этот период реализация задач образовательной области "Физическое развитие" должна стать прочной основой, интегрирующей сенсорно-перцептивное и моторно-двигательное развитие обучающихся с нарушением речи.

*Основное содержание образовательной деятельности с детьми старшего дошкольного возраста:*

В ходе физического воспитания обучающихся с ТНР большое значение приобретает формирование у обучающихся осознанного понимания необходимости здорового образа жизни, интереса и стремления заниматься спортом, желания участвовать в подвижных и спортивных играх с другими детьми и самим организовывать их.

На занятиях физкультурой реализуются принципы ее адаптивности, концентричности в выборе содержания работы. Этот принцип обеспечивает непрерывность, преемственность в обучении и воспитании. В структуре каждого занятия выделяются разминочная, основная и релаксационная части. В процессе разминки мышечно-суставной аппарат ребенка подготавливается к активным физическим нагрузкам, которые предполагаются в основной части занятия. Релаксационная часть помогает детям самостоятельно регулировать свое психоэмоциональное состояние и нормализовать процессы возбуждения и торможения.

Продолжается физическое развитие обучающихся (объем движений, сила, ловкость, выносливость, гибкость, координированность движений). Потребность в ежедневной осознанной двигательной деятельности формируется у обучающихся в различные режимные моменты: на утренней зарядке, на прогулках, в самостоятельной деятельности, во время

спортивных досугов.

Физическое воспитание связано с развитием музыкально-ритмических движений, с занятиями логоритмикой, подвижными играми. Кроме этого, проводятся лечебная физкультура, массаж, различные виды гимнастик (глазная, адаптационная, корригирующая, остеопатическая), закаливающие процедуры, подвижные игры, игры со спортивными элементами, спортивные праздники и развлечения. При наличии бассейна обучающихся обучают плаванию, организуя в бассейне спортивные праздники и другие спортивные мероприятия.

Продолжается работа по формированию правильной осанки, организованности, самостоятельности, инициативы. Во время игр и упражнений обучающиеся учатся соблюдать правила, участвуют в подготовке и уборке места проведения занятий.

Педагогические работники привлекают обучающихся к активному участию в подготовке физкультурных праздников, спортивных досугов, создают условия для проявления их творческих способностей в ходе изготовления спортивных атрибутов.

В этот возрастной период в занятия с детьми с ТНР вводятся комплексы аэробики, а также различные импровизационные задания, способствующие развитию двигательной креативности обучающихся.

Для организации работы с детьми активно используется время, предусмотренное для их самостоятельной деятельности. Важно вовлекать обучающихся с ТНР в различные игры-экспериментирования, викторины, игры-этюды, жестовые игры, предлагать им иллюстративный и аудиальный материал, связанный с личной гигиеной, режимом дня, здоровым образом жизни.

В этот период педагогические работники разнообразят условия для формирования у обучающихся правильных гигиенических навыков, организуя для этого соответствующую безопасную, привлекательную для обучающихся, современную, эстетичную бытовую среду. Обучающихся стимулируют к самостоятельному выражению своих потребностей, к осуществлению процессов личной гигиены, их правильной организации (умывание, мытье рук, уход за своим внешним видом, использование носового платка, салфетки, столовых приборов, уход за полостью рта, соблюдение режима дня, уход за вещами и игрушками).

В этот период является значимым расширение и уточнение представлений обучающихся с ТНР о человеке (себе, других детях, педагогическом работнике, родителях (законных представителях), об особенностях внешнего вида здорового и заболевшего человека, об особенностях своего здоровья. Педагогические работники продолжают знакомить обучающихся на доступном их восприятию уровне со строением тела человека, с назначением отдельных органов и систем, а также дают детям элементарные, но значимые представления о целостности организма. В этом возрасте обучающиеся уже достаточно осознанно могут воспринимать информацию о правилах здорового образа жизни, важности их соблюдения для здоровья человека, о вредных привычках, приводящих к болезням. Содержание раздела интегрируется с образовательной областью "Социально-коммуникативное развитие", формируя у обучающихся представления об опасных и безопасных для здоровья ситуациях, а также о том, как их предупредить и как вести себя в случае их возникновения. Очень важно, чтобы обучающиеся усвоили речевые образцы того, как надо позвать педагогического работника на помощь в обстоятельствах нездоровья.

**2.1.2. Описание образовательной деятельности обучающихся с НОДА в соответствии с направлениями развития ребенка, представленными в пяти образовательных областях.**

Описание вариативных форм, способов, методов и средств реализации Программы приводится с учетом психофизических, возрастных и индивидуальных особенностей дошкольников с НОДА, специфики их образовательных потребностей и интересов.

Реализация Программы обеспечивается на основе вариативных форм, способов, методов и средств, представленных в образовательных программах, методических пособиях, соответствующих принципам и целям Стандарта и выбираемых педагогом с учетом многообразия конкретных социокультурных, географических, климатических условий реализации Программы, возраста обучающихся с НОДА, состава групп, особенностей и интересов обучающихся, запросов родителей (законных представителей).

Вариативные формы, способы, методы организации образовательной деятельности:

образовательные ситуации, предлагаемые для группы обучающихся, исходя из особенностей их речевого развития (занятия), различные виды игр и игровых ситуаций, в том числе сюжетно-ролевая игра, театрализованная игра, дидактическая и подвижная игра, в том числе народные игры, игра-экспериментирование и другие виды игр; взаимодействие и общение обучающихся и педагогических работников и (или) обучающихся между собой; проекты различной направленности, прежде всего исследовательские; праздники, социальные акции, а также использование образовательного потенциала режимных моментов. Все формы вместе и каждая в отдельности реализуются через сочетание организованных педагогическим работником и самостоятельно иницилируемых свободно выбираемых детьми видов деятельности и осуществляются с учетом базовых принципов Стандарта.

При подборе форм, методов, способов реализации Программы для достижения планируемых результатов и развития в пяти образовательных областях учитываются общие характеристики возрастного развития обучающихся и задачи развития для каждого возрастного периода, а также особенности речевого развития обучающихся с нарушением опорно-двигательного аппарата.

*Младенческий возраст (2 - 12 месяцев):*

Формирование базового доверия к миру, к людям, к себе - ключевая задача периода раннего развития ребенка в период младенческого и раннего возраста.

С возрастом число близких людей увеличивается. В этих отношениях ребенок находит безопасность и признание, и они вдохновляют его исследовать мир и быть открытым для нового. Значение установления и поддержки позитивных надежных отношений в контексте реализации Программы сохраняет свое значение на всех возрастных ступенях.

Личностно-развивающее взаимодействие с педагогическим работником предполагает индивидуальный подход к каждому ребенку "группы риска" по нарушению двигательного, а иногда и речевого развития: учет его возрастных и индивидуальных особенностей, характера, привычек, предпочтений. При таком взаимодействии в центре внимания педагогического работника находится личность ребенка, его чувства, переживания, стремления, мотивы. Оно направлено на обеспечение положительного самоощущения ребенка, на развитие его способностей и расширение возможностей для их реализации. Это может быть достигнуто только тогда, когда в Организации или в семье создана атмосфера доброжелательности и доверия между педагогическим работником и другими детьми, когда каждый ребенок испытывает эмоциональный комфорт, имеет возможность свободно выражать свои желания и удовлетворять потребности. Такое взаимодействие педагогических работников с ребенком является важнейшим фактором развития двигательной, эмоциональной, мотивационной, познавательной сфер ребенка, личности ребенка в целом.

Особое значение для данного возрастного периода имеет поддержка потребности в поиске, развитие предпосылок ориентировочно-исследовательской активности ребенка.

В первом полугодии жизни ребенка основными задачами для создания условий образовательной деятельности являются:

развитие надежной привязанности как условия здорового психического и личностного развития на протяжении жизни;

развитие базового доверия к миру;

развитие эмоционального (ситуативно-личностного) общения младенца с педагогическим работником;

развитие познавательной активности по отношению к предметному окружению и предпосылок ориентировочно-исследовательской активности;

физическое развитие ребенка.

В ходе эмоционального общения на этом возрастном этапе закладываются потенциальные возможности дальнейшего развития ребенка, создается основа для формирования таких личностных характеристик, как положительное самоощущение, инициативность, любознательность, доверие и доброжелательное отношение к окружающим людям:

1. В области социально-коммуникативного развития педагогический работник удовлетворяет потребность ребенка в общении и социальном взаимодействии: обращается к ребенку с улыбкой, ласковыми словами, бережно берет на руки, поглаживает, отвечает на его улыбку и

вокализации, реагирует на инициативные проявления ребенка, поощряет их. Создает условия для самовосприятия ребенка: обращается по имени, хвалит, реагирует на проявления недовольства ребенка, устраняет его причину, успокаивает. Способствует предречевому развитию ребенка: сопровождает ласковой речью все свои действия в ходе режимных моментов, комментирует действия ребенка, называет предметы, игрушки, организует эмоциональные игры, напевает песенки.

2. *В области познавательного развития* педагогический работник создает условия для обогащения ребенка новыми впечатлениями, поддерживает проявления любознательности: помещает в поле зрения и досягаемости ребенка игрушки и предметы разной формы, величины, цвета, фактуры, звучания; после того, как младенцу исполнится 3 месяца, вкладывает игрушку ему в ручку; время от времени носит ребенка на руках, показывает и называет предметы, находящиеся в помещении.

3. *В области физического развития* педагогический работник способствует росту, укреплению здоровья, нормализации мышечного тонуса, развитию движений ребенка: правильный режим сна и бодрствования, прогулок; проводит гимнастику.

*Во втором полугодии жизни ребенка* основные задачи образовательной деятельности состоят в создании условий для развития предметно-манипулятивной и познавательной активности; ситуативного-действенного общения ребенка с педагогическим работником; развития речи; приобщения к художественно-эстетическим видам деятельности; развития первоначальных навыков самообслуживания; физического развития. Основными задачами для создания условий образовательной деятельности являются:

1. *В области социально-коммуникативного развития* педагогический работник удовлетворяет потребность ребенка в общении и социальном взаимодействии: играет с ребенком, используя различные предметы. При этом активные действия ребенка и педагогического работника чередуются. Педагогический работник показывает образцы действий с предметами; создает предметно-развивающую среду для самостоятельной игры-исследования; поддерживает инициативу ребенка в общении и предметно-манипулятивной активности, поощряет его действия.

Способствует развитию у ребенка позитивного представления о себе и положительного самоощущения: подносит к зеркалу, обращая внимание ребенка на детали его внешнего облика, одежды; учитывает возможности ребенка, обращает внимание на достижения ребенка, высказывая радость и поощряя их.

Педагогический работник способствует развитию у ребенка интереса и доброжелательного отношения к другим детям; создает безопасное пространство для взаимодействия обучающихся, насыщая его разнообразными предметами, наблюдает за активностью обучающихся в этом пространстве, проявлениями интереса обучающихся друг к другу, взаимодействием обучающихся, называет обучающихся по имени, комментируя происходящее. На этой стадии развития ребенок еще не может понять интересы другого ребенка, не может делиться игрушкой и (или) не брать чужую игрушку. Такие требования к ребенку на этом возрастном этапе не выдвигаются. Задача педагогического работника: предотвращать возможные конфликты, отвлекая обучающихся, переключая внимание конфликтующих на более интересные объекты или занятия.

Педагогический работник также поддерживает стремление ребенка к самостоятельности в овладении навыками самообслуживания: поощряет стремление ребенка самостоятельно держать ложку, зачерпывать из тарелки пищу, пить из чашки.

*В области познавательного развития* педагогический работник способствует развитию любознательности ребенка: обогащает окружающую ребенка среду предметами, которые можно исследовать и (или) с которыми можно экспериментировать (разбирать на части, соединять и разъединять детали, складывать, извлекать звуки). Это могут быть предметы различной величины, формы, с разнообразной поверхностью, разного цвета, позволяющие ребенку знакомиться с их физическими свойствами; игрушки, стимулирующие развитие памяти (исчезновение и появление предметов); игрушки и предметы, производящие шумы, позволяющие ребенку обнаружить первые причинно-следственные связи (погремушки,

колокольчики).

На регулярных прогулках педагогический работник наблюдает за проявлениями детского любопытства, интереса к природным объектам, разделяя детское удивление и интерес, называя объекты, которые привлекают внимание обучающихся, вместе с ребенком рассматривает камешки, листья, цветы.

*В области речевого развития* в процессе взаимодействия с ребенком педагогический работник внимательно относится к попыткам ребенка выразить свои желания, потребности и интересы, тем самым поощряя начало активной речи. Он пытается понять, чего хочет ребенок, и вербализирует то, что тот хочет "сказать" или спросить. В ходе общения и игр педагогический работник стимулирует понимание ребенком речи: комментирует собственные действия и действия ребенка, называет окружающие предметы, читает детские стихи, поет песенки, показывает картинки, рассказывает, что на них изображено. Организует игры, включающие ритмические стихи и движения.

*В области художественно-эстетического развития* педагогический работник организует предметно-пространственную среду, заполняя ее необходимыми оборудованием, предметами и материалами - музыкальными инструментами, репродукциями картин, бумагой, мелками, карандашами, красками. Педагогический работник организует прослушивание детьми фрагментов музыкальных произведений; демонстрирует звучание детских музыкальных инструментов, побуждает пританцовывать и (или) позволяет детям свободно двигаться под музыку. Педагогический работник рассматривает вместе с ребенком картинки, репродукции картин; показывает короткие инсценировки с куклами, пальчиковыми игрушками; рисует в присутствии обучающихся, побуждая их тем самым к собственной изобразительной деятельности; предоставляет детям возможность использовать все материалы для самовыражения и (или) экспериментирования с ними: извлекать звуки из инструментов, чиркать каракули мелками или карандашами, экспериментировать с красками.

*В области физического развития* педагогический работник способствует, прежде всего, двигательному развитию, соблюдает лечебно-профилактический режим, организует режим дня, включающий сон и регулярное пребывание на свежем воздухе, организует лечебную физкультуру и стимулирует двигательную активность.

Развитию сенсорно-перцептивных действий ребенка на данном этапе следует придавать особое значение.

Педагогический работник поощряет самостоятельную активность и развитие движения; организует безопасную предметно-пространственную среду, способствующую развитию двигательной активности, перемещению ребенка в помещении.

Для развития здоровой пространственной координации и двигательного аппарата ребенка важно, чтобы ребенок учился перемещению в пространстве и прямостоянию самостоятельно, без активного вмешательства педагогических работников.

Педагогический работник насыщает среду предметами из разнообразных материалов различной величины и формы, ощупывание которых способствует развитию тонкой моторики ребенка, учитывая требования по обеспечению безопасности жизни и здоровья обучающихся.

*Ранний возраст (1 - 3 года).*

*В области социально-коммуникативного развития* основными задачами образовательной деятельности является создание условий для дальнейшего развития общения ребенка с педагогическим работником и с другими детьми:

В сфере развития неречевого и речевого общения ребенка с педагогическим работником особое внимание обращается на удовлетворение его потребности в общении и социальном взаимодействии. С этой целью много внимания уделяется стимулированию ребенка к общению на основе понимания речи и собственно речевому общению ребенка. Педагогический работник не стремится искусственно ускорить процесс речевого развития. Он играет с ребенком, используя различные предметы, речевые и жестовые игры, при этом активные действия ребенка и педагогического работника чередуются; показывает образцы действий с предметами; создает предметно-развивающую среду для самостоятельной игры-исследования; поддерживает инициативу ребенка в общении, помогает организовать предметно-манипулятивную активность,



поощряет его действия.

Педагогический работник стимулирует развитие у ребенка позитивного представления о себе и положительного самоощущения: подносит или подводит к зеркалу, обращая внимание ребенка на детали его внешнего облика, одежды; учитывает возможности ребенка, поощряет достижения ребенка, поддерживает инициативность и настойчивость в разных видах детской деятельности, самообслуживании.

Педагогический работник способствует развитию у ребенка интереса и доброжелательного отношения к другим детям: создает безопасное пространство для взаимодействия обучающихся, насыщая его разнообразными предметами, наблюдает за активностью обучающихся в этом пространстве, поощряет проявление интереса обучающихся друг к другу и просоциальное поведение, называя обучающихся по имени, комментируя (вербализируя) происходящее. Особое значение в этом возрасте приобретает вербализация различных чувств обучающихся, возникающих в процессе взаимодействия: радости, злости, огорчения, боли, которые появляются в социальных ситуациях. Педагогический работник продолжает поддерживать стремление ребенка к самостоятельности в различных повседневных ситуациях и при овладении навыками самообслуживания.

В сфере развития социальных отношений и общения с другими детьми: педагогический работник наблюдает за спонтанно складывающимся взаимодействием обучающихся между собой в различных игровых и (или) повседневных ситуациях; в случае возникающих между детьми конфликтов не спешит вмешиваться; обращает внимание обучающихся на чувства, которые появляются у них в процессе социального взаимодействия; утешает обучающихся в случае обиды и обращает внимание на то, что определенные действия могут вызывать обиду.

В ситуациях, вызывающих позитивные чувства, педагогический работник комментирует их, обращая внимание обучающихся на то, что определенные ситуации и действия вызывают положительные чувства удовольствия, радости, благодарности. Благодаря этому обучающиеся учатся понимать собственные действия и действия других людей в плане их влияния на других, овладевая, таким образом, социальными компетентностями.

В сфере развития игры: педагогический работник организует соответствующую игровую среду, знакомит обучающихся с различными игровыми сюжетами, помогает освоить простые игровые действия, использовать предметы-заместители, поддерживает стремление ребенка играть в элементарные ролевые игры и брать на себя роли близких людей, организуют несложные сюжетные игры с несколькими детьми.

В сфере социального и эмоционального развития: педагогический работник корректно и грамотно проводит адаптацию ребенка к Организации, учитывая привязанность обучающихся к близким, привлекает родителей (законных представителей) для участия и содействия в период адаптации. Педагогический работник, первоначально в присутствии родителей (законных представителей), знакомится с ребенком и налаживает с ним эмоциональный контакт. В период адаптации педагогический работник следит за эмоциональным состоянием ребенка и поддерживает постоянный контакт с родителями (законными представителями); предоставляет возможность ребенку постепенно, в собственном темпе осваивать пространство и режим Организации, не предъявляя ребенку излишних требований.

Ребенок знакомится с другими детьми, а педагогический работник при необходимости оказывает ему в этом поддержку, представляя ребенка другим детям, называя ребенка по имени, усаживая его на первых порах рядом с собой.

Также в случае необходимости педагогический работник помогает ребенку найти себе занятия, знакомя его с пространством Организации, имеющимися в нем предметами и материалами. Формирование навыков элементарного самообслуживания становится значимой задачей этого периода развития обучающихся. Педагогический работник поддерживает стремление обучающихся к самостоятельности в самообслуживании, поощряет участие обучающихся в повседневных бытовых занятиях; приучает к опрятности, знакомит с правилами этикета.

*В области познавательного развития* основными задачами образовательной деятельности являются создание условий для ознакомления обучающихся с явлениями и предметами

окружающего мира, овладения предметными действиями; развития познавательно-исследовательской активности и познавательных способностей:

В сфере ознакомления с окружающим миром: педагогический работник знакомит обучающихся с назначением и свойствами окружающих предметов и явлений в группе, на прогулке, в ходе игр и занятий; помогает освоить действия с бытовыми предметами-орудиями и игрушками.

В сфере развития познавательно-исследовательской активности и познавательных способностей: педагогический работник поощряет любознательность и исследовательскую деятельность обучающихся, создавая для этого насыщенную предметно-развивающую среду, наполняя ее соответствующими предметами. Для этого можно использовать бытовые предметы и орудия, природные материалы. Педагогический работник со вниманием относится к проявлению интереса обучающихся к окружающему природному миру, к детским вопросам, не спешит давать готовые ответы, разделяя удивление и детский интерес.

*В области речевого развития* основными задачами образовательной деятельности являются создание условий для: развития речи у обучающихся в повседневной жизни; развития разных сторон речи в специально организованных играх и занятиях.

В сфере развития речи в повседневной жизни.

Педагогические работники внимательно относятся к выражению детьми своих желаний, чувств, интересов, вопросов, терпеливо выслушивают обучающихся, стремятся понять, что ребенок хочет сказать, поддерживая тем самым активную речь обучающихся. Педагогический работник не указывает на речевые ошибки ребенка, но повторяет за ним слова правильно.

Педагогический работник использует различные ситуации для диалога с детьми, а также создает условия для развития общения обучающихся между собой. Он задает простые по конструкции вопросы, побуждающие обучающихся к активной речи; комментирует события и ситуации их повседневной жизни; говорит с ребенком о его опыте, событиях из жизни, его интересах; инициирует обмен мнениями и информацией между детьми.

В сфере развития разных сторон речи.

Педагогические работники читают детям книги, вместе рассматривают картинки, объясняют, что на них изображено, поощряют разучивание стихов; организуют речевые игры, стимулируют словотворчество; проводят специальные игры и занятия, направленные на обогащение словарного запаса, развитие грамматического и интонационного строя речи, на развитие планирующей и регулирующей функций речи.

В области художественно-эстетического развития основными задачами образовательной деятельности являются создание условий для: развития у обучающихся эстетического отношения к окружающему миру; приобщения к изобразительным видам деятельности; приобщения к музыкальной культуре; приобщения к театрализованной игре:

1. В сфере развития у обучающихся эстетического отношения к окружающему миру.

Педагогические работники привлекают внимание обучающихся к красивым вещам, красоте природы, произведениям искусства, вовлекают их в процесс сопереживания, по поводу воспринятого, поддерживают выражение эстетических переживаний ребенка.

2. В сфере приобщения к изобразительным видам деятельности.

Педагогические работники предоставляют детям широкие возможности для экспериментирования с материалами - красками, карандашами, мелками, пластилином, глиной, бумагой; знакомят с разнообразными простыми приемами изобразительной деятельности; поощряют воображение и творчество обучающихся.

3. В сфере приобщения к музыкальной культуре.

Педагогические работники создают в Организации и в групповых помещениях музыкальную среду, органично включая музыку в повседневную жизнь. Предоставляют детям возможность прослушивать фрагменты музыкальных произведений, звучание различных, в том числе детских музыкальных инструментов, экспериментировать с инструментами и звучащими предметами. Поют вместе с детьми песни, побуждают ритмично двигаться под музыку; поощряют проявления эмоционального отклика ребенка на музыку.

4. В сфере приобщения обучающихся к театрализованной деятельности.

Педагогические работники знакомят обучающихся с театрализованными действиями в ходе разнообразных игр, инсценируют знакомые детям сказки, стихи, организуют просмотры театрализованных представлений. Побуждают обучающихся принимать посильное участие в инсценировках, беседуют с ними по поводу увиденного.

33.2.5. В области физического развития основными задачами образовательной деятельности являются создание условий для: укрепления здоровья обучающихся, становления ценностей здорового образа жизни; развития различных видов двигательной активности; формирования навыков безопасного поведения.

1. В сфере укрепления здоровья обучающихся, становления ценностей здорового образа жизни.

Педагогические работники организуют правильный режим дня, приучают обучающихся к соблюдению правил личной гигиены, в доступной форме объясняют, что полезно и что вредно для здоровья.

2. В сфере развития различных видов двигательной активности.

Педагогические работники организуют пространственную среду с соответствующим оборудованием, облегчающим передвижение и двигательную активность, как внутри помещений Организации, так и на внешней ее территории для удовлетворения естественной потребности обучающихся в движении, для развития ловкости, силы, координации. Педагогические работники организуют и проводят подвижные игры, способствуя получению детьми радости от двигательной активности, развитию ловкости, координации движений, правильной осанки. Они вовлекают обучающихся в игры с предметами, стимулирующие развитие мелкой моторики.

3. В сфере формирования навыков безопасного поведения.

Педагогические работники создают в Организации безопасную среду, а также предостерегают обучающихся от поступков, угрожающих их жизни и здоровью. Требования безопасности не должны реализовываться за счет подавления детской активности и препятствования деятельному исследованию мира.

*Дошкольный возраст.*

*В области социально-коммуникативного развития* ребенка в условиях информационной социализации основными задачами образовательной деятельности являются:

развитие положительного отношения ребенка к себе и другим людям;

развитие коммуникативной и социальной компетентности, в том числе информационно-социальной компетентности;

развитие игровой деятельности;

развитие компетентности в виртуальном поиске.

В сфере развития положительного отношения ребенка к себе и другим людям: педагогические работники способствуют развитию у ребенка положительного самоощущения, чувства собственного достоинства, осознанию своих прав и свобод. У обучающихся формируются представления о педагогических работниках и детях, об особенностях их внешнего вида, о ярко выраженных эмоциональных состояниях, о делах и поступках людей, о семье и родственниках.

Особое внимание обращается на развитие положительного отношения ребенка к окружающим его людям: воспитывают уважение и терпимость к другим детям и педагогическим работникам, вне зависимости от их социального происхождения, внешнего вида, расовой и национальной принадлежности, языка, вероисповедания, пола, возраста, личностного и поведенческого своеобразия; воспитывают уважение к чувству собственного достоинства других людей, их мнениям, желаниям, взглядам.

В сфере развития коммуникативной и социальной компетентности.

Педагогические работники расширяют представления обучающихся с НОДА о микросоциальном окружении, опираясь на имеющийся у них первый положительный социальный опыт в общении и социальных контактах, приобретенный в семье, в повседневной жизни.

Педагогические работники предоставляют детям с НОДА возможность выразить свои переживания, чувства, взгляды, убеждения и выбирать способы их выражения, исходя из

имеющегося у них опыта, в том числе средств речевой коммуникации. Эти возможности свободного самовыражения играют ключевую роль в развитии речи и коммуникативных способностей, расширяют словарный запас и умение логично и связно выражать свои мысли, развивают готовность принятия на себя ответственности в соответствии с уровнем развития.

Педагогические работники во всех формах взаимодействия с детьми формируют у них представления о себе и окружающем мире, активизируя речевую деятельность обучающихся с НОДА, накопление ими словарного запаса, связанного с их эмоциональным, бытовым, предметным, игровым опытом.

Педагогические работники способствуют развитию у обучающихся социальных навыков: при возникновении конфликтных ситуаций не вмешиваются, позволяя детям решить конфликт самостоятельно и помогая им только в случае необходимости. В различных социальных ситуациях обучающиеся учатся договариваться, соблюдать очередность, устанавливать новые контакты.

### 3. В сфере развития игровой деятельности.

Педагогические работники создают условия для свободной игры обучающихся, организуют и поощряют участие обучающихся с НОДА в дидактических и творческих играх и других игровых формах; поддерживают творческую импровизацию в игре. У обучающихся развивают стремление играть вместе с педагогическим работником и другими детьми на основе личных симпатий. Обучающихся знакомят с адекватным использованием игрушек, в соответствии с их функциональным назначением, воспитывая у них умение, соблюдать в игре элементарные правила поведения и взаимодействия на основе игрового сюжета. Педагогические работники обучают обучающихся с НОДА использовать речевые и неречевые средства общения в процессе игрового взаимодействия. Активно поощряется желание обучающихся самостоятельно играть в знакомые игры. Педагогические работники стимулируют желание обучающихся отражать в играх свой жизненный опыт, включаться в различные игры и игровые ситуации по просьбе педагогического работника, других обучающихся или самостоятельно, расширяя их возможности использовать приобретенные игровые умения в новой игре. Используют дидактические игры и игровые приемы в разных видах деятельности и при выполнении режимных моментов.

Игра как основная часть образовательной области "Социально-коммуникативное развитие" включается в совместную образовательную деятельность педагогических работников и обучающихся в процессе овладения всеми образовательными областями, в групповые и индивидуальные коррекционно-развивающие занятия. В игре возникают партнерские отношения, поэтому социальная сфера "ребенок среди сверстников" становится предметом особого внимания педагогических работников. Взаимодействие педагогического работника с детьми с НОДА строится с учетом интересов каждого ребенка и детского сообщества в целом.

Основное содержание образовательной деятельности с детьми младшего дошкольного возраста:

Совместная образовательная деятельность педагогических работников с детьми с НОДА предполагает следующие направления работы:

формирование представлений обучающихся о разнообразии окружающего их мира людей и рукотворных материалов;

воспитание правильного отношения к людям, вещам;

обучение способам поведения в обществе, отражающим желания, возможности и предпочтения обучающихся ("хочу - не хочу", "могу - не могу", "нравится - не нравится").

Характер решаемых задач позволяет структурировать содержание образовательной области "Социально-коммуникативное развитие" по следующим разделам:

игра;

представления о мире людей и рукотворных материалах;

безопасное поведение в быту, социуме, природе;

труд.

Обучение игре младших дошкольников с НОДА проводится в форме развивающих образовательных ситуаций, направленных на преодоление у обучающихся двигательной

инактивности, страха передвижений, страха общения. Для этого все специалисты стремятся придать отношениям обучающихся к окружающим педагогическим работникам и детям положительную направленность.

Педагогические работники в различных педагогических ситуациях, в режимные моменты, в игре формируют у обучающихся с НОДА навыки самообслуживания, культурно-гигиенические навыки, навыки выполнения элементарных трудовых поручений, с учетом имеющихся у обучающихся моторных ограничений.

Важную роль играет подбор доступного детям речевого материала применительно к игровым ситуациям и трудовым процессам, которые осваивает ребенок с НОДА. Педагогические работники обучают обучающихся использовать невербальные и вербальные средства общения в процессе самообслуживания, выполнения культурно-гигиенических процедур, элементарных трудовых поручений, во время игры: сообщать о своих действиях, демонстрировать умения, обращаться за помощью в случае возникновения трудностей.

Образовательную деятельность в рамках указанной образовательной области проводят воспитатели, согласовывая ее содержание с тематикой работы, проводимой учителем-дефектологом и учителем-логопедом. Активными участниками образовательного процесса в области "Социально-коммуникативное развитие" должны стать родители (законные представители) обучающихся, а также все педагогические работники, работающие с детьми данной патологии.

Основное содержание образовательной деятельности с детьми среднего дошкольного возраста.

Характер решаемых задач позволяет структурировать содержание образовательной области "Социально-коммуникативное развитие" последующим разделам:

игра;

представления о мире людей и рукотворных материалах;

безопасное поведение в быту, социуме, природе;

труд.

Содержание образовательной области "Социально-коммуникативное развитие" направлено на совершенствование и обогащение навыков игровой деятельности обучающихся с НОДА, дальнейшее приобщение их к элементарным общепринятым нормам и правилам взаимоотношения с другими детьми и педагогическим работником, в том числе моральным, на обогащение первичных представлений о тендерной и семейной принадлежности. Активное включение в образовательный процесс разнообразных игр во всех формах и направлениях общеразвивающей и коррекционно-развивающей работы с дошкольниками с НОДА на протяжении их пребывания в дошкольной организации стимулирует двигательную, познавательную и речевую активность обучающихся этой категории.

Объектом особого внимания педагогических работников становится уточнение и совершенствование использования обучающимися с нарушением речи при НОДА коммуникативных средств, проявляющихся в игре: положительных взаимоотношений, организованности, выдержки, настойчивости, умения контролировать свои эмоции и подчинять их правилам группового взаимодействия в соответствии с общим игровым замыслом.

Необходимо обеспечить подбор доступного детям игрового и речевого материала применительно к творческим и дидактическим играм, ситуациям трудовых процессов, которые осваивает ребенок среднего дошкольного возраста с двигательной патологией. Основное внимание педагогических работников в различных образовательных ситуациях обращается на обучение обучающихся с НОДА использованию, прежде всего, вербальных (в сочетании с невербальными) средств общения в процессе игры, организованной деятельности, в режимные моменты.

Педагогические работники создают образовательные ситуации, направленные на стимулирование у обучающихся потребности в сотрудничестве, в кооперативных действиях с другими детьми во всех видах деятельности. На этой основе осуществляется работа по активизации двигательной сферы, познавательной и речевой деятельности.

Образовательную деятельность в рамках области "Социально-коммуникативное развитие"

проводят воспитатели, интегрируя ее содержание с тематикой логопедической работы, проводимой учителем-логопедом. В образовательный процесс в области "Социально-коммуникативное развитие" желательно вовлекать родителей (законных представителей) обучающихся, а также всех остальных специалистов, работающих с детьми с НОДА.

Основное содержание образовательной деятельности с детьми старшего дошкольного возраста.

Содержание образовательной области "Социально-коммуникативное развитие" направлено на всестороннее развитие у обучающихся с НОДА навыков игровой деятельности, дальнейшее приобщение их к общепринятым нормам и правилам взаимоотношения с другими детьми и педагогическим работником, в том числе моральным, на обогащение первичных представлений о гендерной и семейной принадлежности.

В этот период в коррекционно-развивающей работе с детьми педагогические работники создают и расширяют знакомые образовательные ситуации, направленные на стимулирование потребности обучающихся в сотрудничестве, в кооперативных действиях с другими детьми во всех видах деятельности, продолжается работа по активизации двигательной, познавательной и речевой деятельности.

Характер решаемых задач позволяет структурировать содержание образовательной области "Социально-коммуникативное развитие" по следующим разделам:

игра;

представления о мире людей и рукотворных материалах;

безопасное поведение в быту, социуме, природе;

труд.

Образовательную деятельность в рамках области "Социально-коммуникативное развитие" проводят воспитатели, интегрируя ее содержание с тематикой коррекционно-развивающей работы, проводимой учителем-дефектологом и учителем-логопедом.

Совместная образовательная деятельность педагогических работников с детьми с НОДА предполагает следующие направления работы: дальнейшее формирование представлений обучающихся о разнообразии окружающего их мира людей и рукотворных материалов; воспитание правильного отношения к людям, к вещам; обучение способам поведения в обществе, отражающим желания, возможности и предпочтения обучающихся. В процессе уточнения представлений о себе и окружающем мире у обучающихся активизируется речевая деятельность, расширяется словарный запас.

Основное внимание обращается на совершенствование игровых действий и выполнение игровых правил в дидактических и подвижных играх и упражнениях.

В этот период большое значение приобретает создание предметно-развивающей среды, отвечающей двигательным особенностям обучающихся, и привлечение обучающихся к творческим играм. Воспитатели организуют сюжетно-ролевые и театрализованные игры с детьми, осуществляя косвенное руководство ими. Элементы сюжетно-ролевой и сюжетно-дидактической игры, театрализованные игры, подвижные, дидактические игры активно включаются в занятия с детьми по всем направлениям коррекционно-развивающей работы.

Работа с детьми старшего дошкольного возраста предполагает активное применение игротерапевтических техник с элементами куклотерапии, песочной терапии, арттерапии.

Педагогические работники уделяют основное внимание формированию связной речи у обучающихся с НОДА, ее основных функций (коммуникативной, регулирующей, познавательной). Обучающиеся вовлекаются в различные виды деятельности, естественным образом обеспечивающие их коммуникативное взаимодействие с педагогическим работником и другими детьми, развитие познавательного интереса и мотивации к деятельности.

Особое внимание обращается на формирование у обучающихся представления о Родине: о городах России, о ее столице, о государственной символике, гимне страны. У обучающихся в различных ситуациях расширяют и закрепляют представления о предметах быта, необходимых человеку, о макросоциальном окружении.

Педагогические работники создают условия для формирования экологических представлений обучающихся, знакомя их с функциями человека в природе (потребительской,

природоохранной, восстановительной). С детьми организуются праздники.

В рамках раздела особое внимание обращается на развитие у обучающихся устойчивого алгоритма и стереотипа поведения в опасных ситуациях, количество которых для обучающихся с НОДА значительно больше, чем для других обучающихся, не имеющих моторных нарушений.

В этот период большое внимание уделяется формированию у обучающихся интеллектуальной и мотивационной готовности к обучению в школе. У обучающихся старшего дошкольного возраста активно развивается познавательный интерес (интеллектуальный, волевой и эмоциональный компоненты). Педагогические работники, осуществляя совместную деятельность с детьми, обращают внимание на то, какие виды деятельности их интересуют, стимулируют их развитие, создают предметно-развивающую среду, исходя из потребностей каждого ребенка.

Активными участниками образовательного процесса в области "Социально-коммуникативное развитие" являются родители (законные представители) обучающихся, а также все специалисты, работающие с детьми с НОДА.

*В области познавательного развития* ребенка основными задачами образовательной деятельности являются создание условий для:

развития любознательности, познавательной активности, познавательных способностей обучающихся;

развития представлений в разных сферах знаний об окружающей действительности, в том числе о виртуальной среде, о возможностях и рисках интернета.

1. В сфере развития любознательности, познавательной активности, познавательных способностей педагогические работники создают насыщенную предметно-пространственную среду, стимулирующую познавательный интерес обучающихся, исследовательскую активность, элементарное экспериментирование с различными веществами, предметами, материалами.

Возможность свободных практических действий с разнообразными материалами, участие в элементарных опытах и экспериментах имеет большое значение для умственного и эмоционально-волевого развития ребенка с НОДА, способствует построению целостной картины мира, оказывает стойкий долговременный эффект. У него формируется понимание, что окружающий мир полон загадок, тайн, которые еще предстоит разгадать. Таким образом, перед ребенком открывается познавательная перспектива дальнейшего изучения природы, мотивация расширять и углублять свои знания.

Помимо поддержки исследовательской активности, педагогические работники организуют познавательные игры, поощряют интерес обучающихся с нарушением речи к различным развивающим играм и занятиям, например, лото, шашкам, шахматам, конструированию, что особенно важно для обучающихся с НОДА, так как развитие моторики рук отвечает потребностям обучающихся с двигательными ограничениями.

2. В сфере развития представлений в разных сферах знаний об окружающей действительности педагогические работники создают возможности для развития у обучающихся общих представлений об окружающем мире, о себе, других людях, в том числе общих представлений в естественно-научной области, математике, экологии. Педагогические работники читают книги, проводят беседы, экскурсии, организуют просмотр фильмов, иллюстраций познавательного содержания и предоставляют информацию в других формах. Побуждают обучающихся задавать вопросы, рассуждать, строить гипотезы относительно наблюдаемых явлений, событий.

У обучающихся развивается способность ориентироваться в пространстве; сравнивать, обобщать предметы; понимать последовательности, количества и величины; выявлять различные соотношения; применять основные понятия, структурирующие время; правильно называть дни недели, месяцы, времена года, части суток. Обучающиеся получают первичные представления о геометрических формах и признаках предметов и объектов, о геометрических телах, о количественных представлениях.

*Основное содержание образовательной деятельности с детьми младшего дошкольного возраста:*

Содержание образовательной области "Познавательное развитие" обеспечивает: развитие

у обучающихся с НОДА познавательной активности; обогащение их сенсомоторного и сенсорного опыта; формирование предпосылок познавательно-исследовательской и конструктивной деятельности; формирование представлений об окружающем мире; формирование элементарных математических представлений.

Характер решаемых задач позволяет структурировать содержание образовательной области "Познавательное развитие" по следующим разделам:

конструктивные игры и конструирование;

представления о себе и об окружающем природном мире;

элементарные математические представления.

В ходе образовательной деятельности у обучающихся с НОДА развивают сенсорно-перцептивные способности: умение выделять знакомые объекты из фона зрительно, по звучанию, на ощупь и на вкус.

Обучающиеся знакомятся и становятся участниками праздников. Педагогические работники знакомят обучающихся с доступными для их восприятия и игр художественными промыслами.

Особое внимание педагогический работник обращает на обучение обучающихся элементарному планированию и выполнению каких-либо действий с его помощью и самостоятельно ("Что будем делать сначала?", "Что будем делать потом?").

*Основное содержание образовательной деятельности с детьми среднего дошкольного возраста:*

Содержание образовательной области "Познавательное развитие" обеспечивает повышение познавательной активности обучающихся с НОДА, обогащение их сенсомоторного и сенсорного опыта, формирование предпосылок познавательно-исследовательской и конструктивной деятельности, а также представлений об окружающем мире и формирование элементарных математических представлений.

В процессе разнообразных видов деятельности обучающиеся узнают о функциональных свойствах и назначении объектов, учатся анализировать их, устанавливать причинные, временные и другие связи и зависимости между внутренними и внешними пространственными свойствами. При этом широко используются методы манипулирования с предметами, наблюдения за объектами, демонстрации объектов, элементарные опыты, упражнения и различные игры.

Характер решаемых задач позволяет структурировать содержание образовательной области по следующим разделам:

конструирование;

развитие представлений о себе и окружающем мире;

элементарные математические представления.

Педагогический работник развивает и поддерживает у обучающихся словесное сопровождение практических действий.

Развитие у обучающихся представлений о себе и об окружающем мире осуществляется комплексно при участии всех специалистов. Воспитатели организуют групповые и индивидуальные игровые занятия, совместную деятельность с детьми в форме увлекательных игр, экскурсий, поисков. Они обогащают и закрепляют у обучающихся представления о себе и об окружающем мире в процессе изобразительной и трудовой деятельности, в совместных играх, на прогулках и во все режимные моменты.

Ребенок знакомится с функциональными качествами и назначением объектов окружающего природного, животного мира, овладевает умением анализировать их и связывать с внешними, пространственными свойствами. Для этого широко используются методы наблюдения, по возможности практические действия с объектами, обыгрывание, рассматривание иллюстративного материала, драматизация.

Педагогические работники продолжают формировать экологические представления обучающихся, знакомить их с функциями человека в природе (потребительской, природоохранной, восстановительной).

Обучающиеся знакомятся с литературными произведениями (простейшими рассказами, историями, сказками, стихотворениями), разыгрывают совместно с педагогическим работником



содержания литературных произведений по ролям.

*Основное содержание образовательной деятельности с детьми старшего дошкольного возраста:*

Педагогические работники создают ситуации для расширения представлений обучающихся о функциональных свойствах и назначении объектов, стимулируют их к анализу, используя вербальные средства общения, разнообразят ситуации для установления причинных, временных и других связей и зависимостей между внутренними и внешними свойствами. При этом широко используются методы наблюдения за объектами, демонстрации объектов, элементарные опыты, упражнения и различные игры. Содержание образовательной области "Познавательное развитие" в этот период обеспечивает развитие у обучающихся с НОДА познавательной активности, обогащение их сенсомоторного и сенсорного опыта, формирование предпосылок познавательно-исследовательской и конструктивной деятельности, а также представлений об окружающем мире и элементарных математических представлений.

Характер решаемых задач позволяет структурировать содержание образовательной области по следующим разделам:

конструирование;

развитие представлений о себе и об окружающем мире;

формирование элементарных математических представлений.

Продолжается развитие у обучающихся с НОДА мотивационного, целевого, содержательного, операционального и контрольного компонентов конструктивной деятельности. При этом особое внимание уделяется самостоятельности обучающихся, им предлагаются творческие задания, задания на выполнение работ по своему замыслу, задания на выполнение коллективных построек.

Рекомендуются занятия в специальной интерактивной среде (темной и светлой сенсорных комнат), которые проводит педагог-психолог. В них включаются сведения о цветовом многообразии, о звуках природы, о явлениях природы и зависимости настроения, состояния человека, растительного и животного мира от этих характеристик.

Педагогические работники стимулируют познавательный интерес обучающихся к различным способам измерения, счета количеств, определения пространственных отношений у разных народов.

*В области речевого развития* ребенка с НОДА основными задачами образовательной деятельности является создание условий для:

формирования основы речевой и языковой культуры, совершенствования разных сторон речи ребенка;

приобщения обучающихся к культуре чтения художественной литературы.

1. В сфере совершенствования разных сторон речи ребенка: речевое развитие ребенка связано с умением вступать в коммуникацию с другими людьми, умением слушать, воспринимать речь говорящего и реагировать на нее собственным откликом, адекватными эмоциями, то есть тесно связано с социально-коммуникативным развитием. Полноценное речевое развитие помогает дошкольнику устанавливать контакты, делиться впечатлениями. Оно способствует взаимопониманию, разрешению конфликтных ситуаций, регулированию речевых действий. Речь как важнейшее средство общения позволяет каждому ребенку участвовать в беседах, играх, проектах, спектаклях, занятиях, проявляя при этом свою индивидуальность. Педагогические работники должны стимулировать общение, сопровождающее различные виды деятельности обучающихся, например, поддерживать обмен мнениями по поводу детских рисунков, рассказов.

Овладение речью (диалогической и монологической) не является изолированным процессом, оно происходит естественным образом в процессе коммуникации: во время обсуждения детьми (между собой или с педагогическим работником) содержания, которое их интересует, действий, в которые они вовлечены. Таким образом, стимулирование речевого развития является сквозным принципом ежедневной педагогической деятельности во всех образовательных областях.

Педагогические работники создают возможности для формирования и развития звуковой

культуры, образной, интонационной и грамматической сторон речи, фонематического слуха, правильного звуко- и словопроизношения, поощряют разучивание стихотворений, скороговорок, чистоговорок, песен; организуют речевые игры, стимулируют словотворчество.

2. В сфере приобщения обучающихся к культуре чтения литературных произведений.

Педагогические работники читают детям книги, стихи, вспоминают содержание и обсуждают вместе с детьми прочитанное, способствуя пониманию, в том числе на слух. Детям, которые хотят читать сами, предоставляется такая возможность.

У обучающихся активно развивается способность к использованию речи в повседневном общении, а также стимулируется использование речи в области познавательно-исследовательского, художественно-эстетического, социально-коммуникативного и других видов развития. Педагогические работники могут стимулировать использование речи для познавательно-исследовательского развития обучающихся, например, отвечая на вопросы "Почему?..", "Когда?..", обращая внимание обучающихся на последовательность повседневных событий, различия и сходства, причинно-следственные связи, развивая идеи, высказанные детьми, вербально дополняя их. Например, ребенок говорит: "Посмотрите на это дерево", а педагогический работник отвечает: "Это береза. Посмотри, у нее набухли почки и уже скоро появятся первые листочки".

Речевому развитию способствуют наличие в развивающей предметно-пространственной среде открытого доступа обучающихся к различным литературным изданиям, предоставление места для рассматривания и чтения детьми соответствующих их возрасту книг, наличие других дополнительных материалов, например, плакатов и картин, рассказов в картинках, аудиозаписей литературных произведений и песен, а также других материалов.

Программа оставляет Организации право выбора способа речевого развития обучающихся, в том числе с учетом особенностей реализуемых адаптированных основных образовательных программ и других особенностей реализуемой образовательной деятельности.

*Основное содержание образовательной деятельности с детьми младшего дошкольного возраста:*

*Содержание образовательной области "Речевое развитие"* в младшем дошкольном возрасте направлено на формирование у обучающихся с НОДА потребности в общении и элементарных коммуникативных умениях. Оно направлено на ознакомление обучающихся с доступными способами и средствами взаимодействия с окружающими людьми, как невербальными, так и вербальными, развитие потребности во взаимодействии с педагогическим работником и другими детьми в доступной детям речевой активности, стимулирование развития лексикона, способности к подражанию речи, диалогической формы связной речи в различных видах детской деятельности.

Педагогический работник обращает на воспитание у обучающихся внимания к речи окружающих и расширение объема понимания речи, что предъявляет особые требования к речи педагогического работника, в ходе общения с младшими дошкольниками с НОДА. Педагогический работник вступает с каждым ребенком в эмоциональный контакт, строя свое взаимодействие с ребенком с НОДА таким образом, чтобы преодолеть возникающий у ребенка неречевой и речевой негативизм, поэтому педагогический работник стимулирует любые попытки спонтанной речевой деятельности каждого ребенка.

Педагогический работник организует с детьми различные предметно-игровые ситуации, стимулирующие желание ребенка устанавливать контакт с педагогическим работником и с другими детьми. Для этого совместная деятельность педагогического работника и обучающихся осуществляется на основе игрушек, подвижных и ролевых игр. Во время взаимодействия с каждым ребенком с НОДА создаются ситуации, воспитывающие у ребенка уверенность в своих силах.

Педагогический работник, создавая различные ситуации речевого и практического взаимодействия с каждым ребенком, стимулирует использование детьми в речи простых по структуре предложений в побудительной и повествовательной форме.

Для формирования коммуникативных способностей ребенка младшего дошкольного возраста с недостатками речевого развития при НОДА учителю-логопеду важно определить,

насколько та или иная предметно-игровая ситуация будет стимулировать доступные средства общения (вербальные и невербальные). Учитель-логопед в ходе логопедических занятий, а воспитатели в ходе реализации задач образовательной области "Речевое развитие", учитывают особенности развития игровой деятельности каждого ребенка: сформированность игровых действий, умение взаимодействовать с педагогическим работником и другими детьми в игре, используя различные средства коммуникации.

*Основное содержание образовательной деятельности с детьми среднего дошкольного возраста:*

*Содержание образовательной области "Речевое развитие" средним дошкольным возрастом направлено на формирование у обучающихся с НОДА потребности в речевом общении и коммуникативных умений. Основным акцентом делается на развитии и формировании связной речи.*

В этот период основное значение придается стимулированию речевой активности обучающихся с НОДА, формированию мотивационно-потребностного компонента речевой деятельности, развитию когнитивных предпосылок речевой деятельности, коррекции речедвигательных нарушений. Обучающиеся учатся вербализовать свое отношение к окружающему миру, предметам и явлениям, делать элементарные словесные обобщения.

Педагогические работники продолжают обучение обучающихся с НОДА ситуативной речи. При этом важную роль играет пример речевого поведения педагогических работников. Педагогические работники стимулируют желание обучающихся свободно общаться, используя вербальные и невербальные средства общения, поощряют даже минимальную речевую активность обучающихся в различных ситуациях. Педагогические работники направляют внимание на формирование у каждого ребенка с НОДА устойчивого эмоционального контакта с педагогическим работником и с другими детьми.

Педагогический работник учитывает особенности развития игровой деятельности обучающихся: сформированность игровых действий, возможности и коммуникативные умения взаимодействия с педагогическим работником и другими детьми.

*Основное содержание образовательной деятельности с детьми старшего дошкольного возраста.*

Ведущим направлением работы в рамках образовательной области "Речевое развитие" является развитие и формирование связной речи обучающихся с НОДА.

В этот период основное внимание уделяется стимулированию речевой активности обучающихся. У них формируется мотивационно-потребностный компонент речевой деятельности, развиваются ее когнитивные предпосылки: восприятие, внимание, память, мышление. Одной из важных задач обучения является формирование вербализованных представлений об окружающем мире, дифференцированного восприятия предметов и явлений, элементарных обобщений в сфере предметного мира. Различение, уточнение и обобщение предметных понятий становится базой для развития активной речи обучающихся. Для развития фразовой речи обучающихся проводятся занятия с использованием приемов комментированного рисования, обучения рассказыванию по литературным произведениям, по иллюстративному материалу. Для совершенствования планирующей функции речи обучающихся обучают намечать основные этапы предстоящего выполнения задания. Совместно с педагогическим работником (прежде всего, учителем-логопедом), а затем самостоятельно детям предлагается составлять простейший словесный отчет о содержании и последовательности действий в различных видах деятельности.

Педагогические работники создают условия для развития коммуникативной активности обучающихся с НОДА в быту, играх и на занятиях. Для этого в ходе специально организованных игр и в совместной деятельности ведется формирование средств межличностного взаимодействия обучающихся. Педагогические работники предлагают детям различные ситуации, позволяющие моделировать социальные отношения в игровой деятельности. Они создают условия для расширения словарного запаса через эмоциональный, бытовой, предметный, социальный и игровой опыт обучающихся.

Для формирования у обучающихся мотивации к школьному обучению в работу по

развитию речи обучающихся с НОДА включаются занятия по подготовке их к обучению грамоте.

Эту работу воспитатель и учитель-логопед проводят, исходя из особенностей и возможностей развития обучающихся старшего дошкольного возраста с НОДА, дифференцировать с учетом речевых проблем каждого ребенка. Содержание занятий по развитию речи тесно связано с содержанием логопедической работы, а также работы, которую проводят с детьми другие специалисты.

*В области художественно-эстетического развития* ребенка основными задачами образовательной деятельности являются создание условий:

В сфере развития интереса к эстетической стороне действительности, ознакомления с разными видами и жанрами искусства (словесного, музыкального, изобразительного), в том числе народного творчества; развития способности к восприятию музыки, художественной литературы, фольклора; приобщения к разным видам художественно-эстетической деятельности, развития потребности в творческом самовыражении, инициативности и самостоятельности в воплощении художественного замысла.

Программа относит к образовательной области художественно-эстетического развития приобщение обучающихся к эстетическому познанию и переживанию мира, к искусству и культуре в широком смысле, а также творческую деятельность обучающихся в изобразительном, пластическом, музыкальном, литературном видах художественно-творческой деятельности.

Эстетическое отношение к миру опирается, прежде всего, на восприятие действительности разными органами чувств. Педагогические работники способствуют накоплению у обучающихся сенсорного опыта, обогащению чувственных впечатлений, развитию эмоциональной отзывчивости на красоту природы и рукотворного мира, сопереживания персонажам художественной литературы и фольклора.

Педагогические работники знакомят обучающихся с классическими произведениями литературы, живописи, музыки, театрального искусства, произведениями народного творчества, рассматривают иллюстрации в художественных альбомах, организуют экскурсии на природу, в музеи, демонстрируют фильмы соответствующего содержания, обращаются к другим источникам художественно-эстетической информации.

В сфере приобщения к разным видам художественно-эстетической деятельности, развития потребности в творческом самовыражении, инициативности и самостоятельности в воплощении художественного замысла

Педагогические работники создают возможности для творческого самовыражения обучающихся: поддерживают инициативу, стремление к импровизации при самостоятельном воплощении ребенком художественных замыслов; вовлекают обучающихся в разные виды художественно-эстетической деятельности, в сюжетно-ролевые и режиссерские игры, помогают осваивать различные средства, материалы, способы реализации замыслов.

В изобразительной деятельности (рисовании, лепке) и художественном конструировании педагогические работники предлагают детям экспериментировать с цветом, придумывать и создавать композицию; осваивать различные художественные техники, использовать разнообразные материалы и средства.

В музыкальной деятельности (танцах, пении, игре на детских музыкальных инструментах) - создавать художественные образы с помощью пластических средств, ритма, темпа, высоты и силы звука.

В театрализованной деятельности, сюжетно-ролевой и режиссерской игре - языковыми средствами, средствами мимики, пантомимы, интонации передавать характер, переживания, настроения персонажей.

*Основное содержание образовательной деятельности с детьми младшего дошкольного возраста:*

Ребенка младшего дошкольного возраста с НОДА приобщают к миру искусства (музыки, живописи). Содержание образовательной области "Художественно-эстетическое развитие" предполагает формирование эстетического мировосприятия у обучающихся с НОДА создание, соответствующую их возрасту, особенностям развития моторики и речи среду для занятий

детским изобразительным творчеством.

Характер задач, решаемых образовательной областью "Художественно-эстетическое развитие", позволяет структурировать ее содержание также по разделам:

изобразительное творчество;

музыка.

Для реализации задач раздела "Изобразительное творчество" необходимо создать условия для изобразительной деятельности обучающихся (самостоятельной или совместной со педагогическим работником). Любое проявление инициативы и самостоятельности обучающихся приветствуется и поощряется. Элементы рисования, лепки, аппликации включаются в коррекционные занятия по преодолению недостатков двигательного, познавательного и речевого развития обучающихся, в образовательный процесс, в самостоятельную и совместную с воспитателем деятельность обучающихся.

Содержание раздела "Музыка" реализуется в непосредственной музыкальной образовательной деятельности на музыкальных занятиях, музыкально-ритмических упражнениях с предметами и без предметов; в музыкальной деятельности в режимные моменты на: утренней гимнастике, на музыкальных физминутках и в динамических паузах.

*Основное содержание образовательной деятельности с детьми среднего дошкольного возраста.*

Ребенок в возрасте 4 - 5-ти лет, в том числе и с НОДА, активно проявляет интерес к миру искусства (музыки, живописи). В рамках образовательной области "Художественно-эстетическое развитие" педагогические работники создают соответствующую возрасту обучающихся, особенностям развития их моторики и речи среду для детского художественного развития.

Содержание образовательной области "Художественно-эстетическое развитие" представлено разделами "Изобразительное творчество" и "Музыка".

Образовательную деятельность в рамках указанной области проводят воспитатели, музыкальный руководитель, согласно ее содержанию с тематикой коррекционно-развивающей работы, проводимой учителем-дефектологом и учителем-логопедом. Активными участниками образовательного процесса в области "Художественно-эстетическое развитие" являются родители (законные представители) обучающихся, а также все остальные специалисты, работающие с детьми с НОДА.

Основной формой работы по художественно-эстетическому воспитанию и организации изобразительной деятельности обучающихся с НОДА в среднем дошкольном возрасте являются занятия, в ходе которых у обучающихся формируются образы-представления о реальных и сказочных объектах, развивается кинестетическая основа движений, совершенствуются операционально-технические умения, компенсирующие недостатки тонкой и общей моторики. На занятиях создаются условия для максимально возможной самостоятельной деятельности обучающихся, исходя из особенностей их двигательного развития.

У обучающихся формируются устойчивое положительное эмоциональное отношение и интерес к изобразительной деятельности, усиливается ее социальная направленность, развивается анализирующее восприятие, закрепляются представления обучающихся о материалах и средствах, используемых в процессе изобразительной деятельности, развиваются наглядно-образное мышление, эстетические предпочтения.

В данный период обучения изобразительная деятельность должна стать основой, интегрирующей перцептивное и эстетико-образное видение обучающихся, максимально стимулирующей развитие их моторики и речи.

Обучение изобразительной деятельности осуществляет воспитатель по подгруппам (пять - шесть человек) в ходе специально организованных занятий и в свободное время. В каждой группе необходимо создать условия для изобразительной деятельности обучающихся (самостоятельной или совместной с педагогическим работником). Элементы рисования, лепки, аппликации включаются в логопедические занятия, в занятия по развитию речи на основе формирования представлений о себе и об окружающем мире, в музыкальные занятия, в занятия по формированию элементарных математических представлений.

В данный период вводится сюжетное рисование.

При реализации направления "Музыка" обучающихся учат эмоционально, адекватно воспринимать разную музыку, развивают слуховое внимание и сосредоточение, музыкальный слух (звуковысотный, ритмический, динамический, тембровый), привлекают их к участию в различных видах музыкальной деятельности (пение, танцы, музыкально-дидактические и хороводные игры, игры на детских музыкальных инструментах). Обучающиеся учатся распознавать настроение музыки, характер (движение, состояние природы)

Музыкальные занятия проводят совместно музыкальный руководитель и воспитатель. При необходимости в этих занятиях может принимать участие учитель-дефектолог. Элементы музыкально-ритмических занятий используются на групповых и индивидуальных коррекционных занятиях с детьми.

*Основное содержание образовательной деятельности с детьми старшего дошкольного возраста.*

Основной формой организации работы с детьми в этот период становятся занятия, в ходе которых решаются более сложные задачи, связанные с формированием операционально-технических умений. На этих занятиях особое внимание обращается на проявления детьми самостоятельности и творчества.

Изобразительная деятельность обучающихся в старшем дошкольном возрасте предполагает решение изобразительных задач (нарисовать, слепить, сделать аппликацию) и может включать отдельные игровые ситуации.

Для развития изобразительных умений и навыков большое значение имеет коллективная деятельность обучающихся, как в непосредственно образовательной деятельности, так и в свободное время. К коллективной деятельности можно отнести следующие виды занятий с детьми: создание "портретной" галереи, изготовление альбомов о жизни обучающихся и иллюстраций к сказкам; выполнение коллективных картин.

Все больше внимания уделяется развитию самостоятельности обучающихся при анализе природы и образца, при определении изобразительного замысла, при выборе материалов и средств реализации этого замысла, его композиционных и цветовых решений.

Тематика занятий и образовательных ситуаций отражает собственный эмоциональный, межличностный, игровой и познавательный опыт обучающихся. Руководство изобразительной деятельностью со стороны педагогического работника приобретает косвенный, стимулирующий, содержание деятельности характер. В коррекционно-образовательный процесс вводятся технические средства обучения, в том числе использование мультимедийных средств.

Реализация содержания раздела "Музыка" направлена на обогащение музыкальных впечатлений обучающихся, совершенствование их певческих, танцевальных навыков и умений.

Продолжается работа по формированию представлений о творчестве композиторов, о музыкальных инструментах, об элементарных музыкальных формах. В этом возрасте обучающиеся различают музыку разных жанров и стилей. Знают характерные признаки балета, оперы, симфонической и камерной музыки. Различают средства музыкальной выразительности (лад, мелодия, метроритм). Обучающиеся понимают, что характер музыки определяется средствами музыкальной выразительности.

Особое внимание в музыкальном развитии дошкольников с НОДА уделяется умению рассказывать, рассуждать о музыке адекватно характеру музыкального образа.

В этот период музыкальный руководитель, воспитатели и другие специалисты продолжают развивать у обучающихся музыкальный слух (звуко-высотный, ритмический, динамический, тембровый), учить использовать для музыкального сопровождения самодельные музыкальные инструменты, изготовленные с помощью педагогических работников. Музыкальные игрушки, детские музыкальные инструменты разнообразно применяются в ходе занятий учителя-логопеда, воспитателей, инструкторов по физической культуре и, конечно же, на музыкальных занятиях.

Большое значение для развития слухового восприятия обучающихся (восприятия звуков различной громкости и высоты), развития общеречевых умений и навыков (дыхательных, голосовых, артикуляторных) имеет взаимодействие учителя-дефектолога, музыкального

руководителя и воспитателей.

*В области физического развития* ребенка основными задачами образовательной деятельности являются создание условий для:

становления у обучающихся ценностей здорового образа жизни;

развития представлений о своем теле и своих физических возможностях;

приобретения двигательного опыта и совершенствования двигательной активности;

коррекции недостатков общей и тонкой моторики;

формирования начальных представлений о некоторых видах спорта, овладения подвижными играми с правилами.

1. В сфере становления у обучающихся ценностей здорового образа жизни.

Педагогические работники способствуют развитию у обучающихся ответственного отношения к своему здоровью. Они рассказывают детям о том, что может быть полезно и что вредно для их организма, помогают детям осознать пользу здорового образа жизни, соблюдения его элементарных норм и правил, в том числе правил здорового питания, закаливания. Педагогические работники способствуют формированию полезных навыков и привычек, нацеленных на поддержание собственного здоровья, в том числе формированию гигиенических навыков. Создают возможности для активного участия обучающихся в оздоровительных мероприятиях.

2. В сфере совершенствования двигательной активности обучающихся, развития представлений о своем теле и своих физических возможностях, формировании начальных представлений о спорте.

Педагогические работники уделяют специальное внимание развитию у ребенка представлений о своем теле, произвольности действий и движений ребенка.

Для удовлетворения естественной потребности обучающихся в движении педагогические работники организуют пространственную среду с соответствующим оборудованием как внутри помещения, так и на внешней территории подвижные игры (как свободные, так и по правилам), занятия, которые способствуют получению детьми положительных эмоций от двигательной активности.

Педагогические работники поддерживают интерес обучающихся к подвижным играм, занятиям на спортивных снарядах, упражнениям в беге, прыжках, лазании, метании; побуждают обучающихся выполнять физические упражнения, направленные на коррекцию недостатков двигательной сферы, крупной и мелкой моторики обеих рук, а также правильного не наносящего ущерба организму выполнения основных движений.

Педагогические работники проводят физкультурные занятия, организуют спортивные игры в помещении и на воздухе, спортивные праздники; развивают у обучающихся интерес к различным видам спорта, предоставляют детям заниматься разными видами двигательной активности с учетом возможностей обучающихся и рекомендации врача.

*Основное содержание образовательной деятельности с детьми младшего дошкольного возраста.*

Задачи образовательной области "Физическое развитие" обучающихся с НОДА решаются в разнообразных формах работы, которые отражают тесную взаимосвязь между психолого-педагогическим и медицинским аспектами коррекционно-воспитательной деятельности (занятие физкультурой, лечебной физкультурой, утренняя зарядка, бодрящая зарядка после дневного сна, подвижные игры, физкультурные упражнения, динамические паузы, прогулки, спортивные развлечения, лечебная физкультура, массаж и закаливание, а также воспитание культурно-гигиенических навыков и представлений о здоровом образе жизни).

Характер решаемых задач позволяет структурировать содержание образовательной области "Физическое развитие" по следующим разделам:

физическая культура;

представления о здоровом образе жизни и гигиене.

Образовательную деятельность в рамках образовательной области "Физическое развитие" проводят воспитатели, инструктор по физической культуре, согласовывая ее содержание с медицинскими работниками. Желательно, чтобы инструктор имел образование или

переподготовку по направлению "Адаптивная физическая культура". Активными участниками образовательного процесса в области "Физическое развитие" должны стать родители (законные представители) обучающихся, все остальные специалисты, работающие с детьми.

В работе по физическому развитию обучающихся с НОДА помимо образовательных задач, соответствующих возрастным требованиям образовательного стандарта, решаются развивающие, коррекционные и оздоровительные задачи, направленные на воспитание у обучающихся представлений о здоровом образе жизни, приобщение их к физической культуре.

Задачи образовательной области "Физическое развитие" решаются: в ходе непосредственной образовательной деятельности по физическому развитию, утренней гимнастики, прогулок, физкультурных досугов и праздников; в процессе проведения оздоровительных мероприятий (занятий лечебной физкультурой, массажа, закаливающих процедур); в совместной деятельности обучающихся с педагогическим работником по формированию культурно-гигиенических навыков и навыков самообслуживания; на музыкальных занятиях (музыкально-дидактических, в имитационных играх, играх с воображаемыми объектами, при выполнении музыкально-ритмических движений); в играх и упражнениях, направленных на сенсомоторное развитие; в специальных играх и упражнениях, в процессе которых воспроизводятся основные движения, формируются естественные жесты, мимика; в подвижных играх и подвижных играх с музыкальным сопровождением; в ходе непосредственно образовательной деятельности, направленной на правильное восприятие и воспроизведение выразительных движений для понимания смысла ситуаций, характеров персонажей, их эмоциональных состояний; в индивидуальной коррекционной, в том числе логопедической, работе с детьми с НОДА.

Задачи и содержание образовательной области "Физическое развитие" тесно связаны с задачами и содержанием образовательных областей "Познавательное развитие", "Социально-коммуникативное развитие", "Художественно-эстетическое развитие".

Образовательная область "Физическое развитие" является основой, интегрирующей сенсорно-перцептивного и моторно-двигательного развития обучающихся.

*Основное содержание образовательной деятельности с детьми среднего дошкольного возраста.*

Задачи образовательной области "Физическое развитие" с детьми с НОДА среднего дошкольного возраста также решаются в разнообразных формах работы, которые отражают тесную взаимосвязь между психолого-педагогическим и медицинским аспектами коррекционно-воспитательной деятельности (см. описание деятельности в младшем дошкольном возрасте).

Характер решаемых задач позволяет структурировать содержание образовательной области "Физическое развитие" по следующим разделам:

физическая культура;

представления о здоровом образе жизни и гигиене.

Образовательную деятельность в рамках образовательной области проводят воспитатели, инструктор по физической культуре, согласовывая ее содержание с медицинскими работниками, с инструктором по адаптивной физической культуре. Активными участниками образовательного процесса должны стать родители (законные представители), а также все педагогические работники, работающие с детьми.

Реализация содержания образовательной области предполагает решение развивающих, коррекционных и оздоровительных задач, воспитание у обучающихся представлений о здоровом образе жизни, приобщение их к физической культуре.

Задачи и содержание образовательной области "Физическое развитие" тесно связаны с задачами и содержанием образовательных областей "Познавательное развитие", "Социально-коммуникативное развитие", "Художественно-эстетическое развитие".

*Основное содержание образовательной деятельности с детьми старшего дошкольного возраста.*

В ходе физического воспитания обучающихся с НОДА старшего дошкольного возраста большое значение приобретает формирование у обучающихся осознанного понимания необходимости здорового образа жизни, интереса и стремления к двигательной активности, желания участвовать в подвижных и спортивных играх с другими детьми и самим организовывать их.



На занятиях физкультурой реализуются принципы ее адаптивности, концентричности в выборе содержания работы. Этот принцип обеспечивает непрерывность, преемственность и повторность в обучении. Очень важно при подборе упражнений учитывать характер двигательных патологий и опираться на рекомендации врача, которые должны включать не только показания к тем или иным видам упражнений, но и противопоказания, а также рекомендации о характере двигательных нагрузок.

В структуре каждого занятия выделяются разминочная, основная и релаксационная части. В процессе разминки мышечно-суставной аппарат ребенка подготавливается к активным физическим нагрузкам, которые предполагаются в основной части занятия. Релаксационная часть помогает детям самостоятельно регулировать свое психоэмоциональное состояние и нормализовать процессы возбуждения и торможения.

В этот период продолжается развитие физических качеств обучающихся: объема движений, силы, ловкости, выносливости, гибкости, координации движений. Потребность в ежедневной осознанной двигательной деятельности формируется у обучающихся в различные режимные моменты: на утренней гимнастике, на прогулках, в самостоятельной деятельности, во время спортивных досугов.

Физическое воспитание связано с развитием музыкально-ритмических движений, с занятиями ритмикой, подвижными играми.

Основной формой коррекционно-развивающей работы по физическому развитию дошкольников с НОДА остаются специально организованные занятия, утренняя гимнастика. Кроме этого, проводятся лечебная физкультура, массаж, различные виды гимнастик, закаливающие процедуры, подвижные игры, игры со спортивными элементами, спортивные досуги, спортивные праздники и развлечения. При наличии бассейна обучающихся обучают плаванию, организуя в бассейне спортивные праздники и другие спортивные мероприятия.

Продолжается работа по формированию двигательной активности, организованности, самостоятельности, инициативы. Во время игр и упражнений обучающиеся учатся соблюдать правила, участвуют в подготовке и уборке места проведения занятий. Педагогические работники привлекают обучающихся к посильному участию в подготовке физкультурных праздников, спортивных досугов, создают условия для проявления их творческих способностей в ходе изготовления спортивных атрибутов.

В этот возрастной период в занятия с детьми с НОДА вводятся различные импровизационные задания, способствующие развитию двигательной креативности обучающихся. Обучающиеся под руководством педагогических работников осваивают элементы аутотренинга.

Содержание образовательной области "Физическое развитие", направленное на становление представлений обучающихся о ценностях здорового образа жизни, овладение его элементарными нормами и правилами. Реализуется в разных формах организации работы, прежде всего, в ходе осуществления режимных моментов, самостоятельной деятельности обучающихся при незначительной помощи педагогических работников.

Представления, умения и навыки обучающихся с НОДА формируются последовательно-параллельно, расширяясь и уточняясь. Формы и методы работы, многократно повторяясь, предполагают использование различного реального и игрового оборудования, адаптированного к двигательным возможностям обучающихся.

Для организации работы с детьми активно используется время, предусмотренное для их самостоятельной деятельности. Важно вовлекать обучающихся с НОДА в различные игры-экспериментирования, викторины, игры-этюды, жестовые игры, предлагать им иллюстративный и аудиальный материал, связанный с личной гигиеной, режимом дня, здоровым образом жизни.

В этот период педагогические работники разнообразят условия для формирования у обучающихся правильных гигиенических навыков, организуя для этого соответствующую безопасную, привлекательную для обучающихся, современную, эстетичную бытовую среду. Обучающихся стимулируют к самостоятельному выражению своих витальных потребностей, к осуществлению процессов личной гигиены, их правильной организации (умывание, мытье рук, уход за своим внешним видом, использование носового платка, салфетки, столовых приборов, уход за полостью рта, соблюдение режима дня, уход за вещами и игрушками).

В этот период является значимым расширение и уточнение представлений обучающихся с НОДА о человеке (себе, других детях, педагогическом работнике, родителях (законных представителях)), об особенностях внешнего вида здорового и заболевшего человека, об особенностях своего здоровья. Педагогические работники продолжают знакомить обучающихся на доступном их восприятию уровне со строением тела человека, с назначением отдельных органов и систем, а также дают детям элементарные, но значимые представления о целостности организма. В этом возрасте обучающиеся уже достаточно осознанно могут воспринимать информацию о правилах здорового образа жизни, важности их соблюдения для здоровья человека, о вредных привычках, приводящих к болезням. Содержание раздела интегрируется с образовательной областью "Социально-коммуникативное развитие", формируя у обучающихся представления об опасных и безопасных для здоровья ситуациях, а также о том, как их предупредить и как вести себя в случае их возникновения. Очень важно, чтобы обучающиеся усвоили речевые образцы того, как надо звать педагогического работника на помощь в обстоятельствах нездоровья.

В данный период к работе с детьми следует привлекать семьи обучающихся, акцентируя внимание родителей (законных представителей) на активном стимулировании проявления желаний и потребностей обучающихся. Решение задач экологического воспитания обучающихся становится интегрирующей основой целостного развития обучающихся.

### **2.1.3. Описание образовательной деятельности обучающихся с ЗПР в соответствии с направлениями развития ребенка, представленными в пяти образовательных областях.**

Описание вариативных форм, способов, методов и средств реализации Программы приводится с учетом психофизических, возрастных и индивидуальных особенностей дошкольников с ЗПР, специфики их образовательных потребностей и интересов.

Реализация Программы обеспечивается на основе вариативных форм, способов, методов и средств, представленных в образовательных программах, методических пособиях, соответствующих принципам и целям Стандарта и выбираемых педагогом с учетом многообразия конкретных социокультурных, географических, климатических условий реализации Программы, возраста обучающихся с ЗПР, состава групп, особенностей и интересов обучающихся, запросов родителей (законных представителей).

Примером вариативных форм, способов, методов организации образовательной деятельности являются такие формы, как: образовательные ситуации, предлагаемые для группы обучающихся, исходя из особенностей их психофизического и речевого развития (занятия), различные виды игр и игровых ситуаций, в том числе сюжетно-ролевая игра, театрализованная игра, дидактическая и подвижная игра, в том числе народные игры, игра-экспериментирование и другие виды игр; взаимодействие и общение обучающихся и педагогических работников и (или) обучающихся между собой; проекты различной направленности, прежде всего исследовательские; праздники, социальные акции, а также использование образовательного потенциала режимных моментов. Все формы вместе и каждая в отдельности могут быть реализованы через сочетание организованных педагогическим работником и самостоятельно иницилируемых свободно выбираемых детьми видов деятельности.

Любые формы, способы, методы и средства реализации Программы должны осуществляться с учетом базовых принципов Стандарта.

*Образовательная деятельность с детьми раннего возраста с задержкой психомоторного и речевого развития:*

Обучающиеся с последствиями минимального поражения ЦНС, у которых обнаруживается задержка психомоторного развития и речи, нуждаются в особых психолого-педагогических условиях. На первый план в работе с детьми раннего возраста выдвигается изучение динамики развития при целенаправленном обследовании и на основе постоянных наблюдений в процессе коррекционно-образовательной и воспитательной работы. Как правило, это соматически ослабленные обучающиеся, отстающие не только в психическом, но и в физическом развитии. В анамнезе отмечается задержка в формировании статических и локомоторных функций (функций передвижения), на момент обследования выявляется несформированность всех компонентов

двигательного статуса (физического развития, техники движений, двигательных качеств) по отношению к возрастным возможностям. Общая моторная неловкость и недостаточность мелкой моторики обуславливает трудности овладения навыками самообслуживания.

Обнаруживается снижение ориентировочно-познавательной деятельности, внимание ребенка трудно привлечь и удержать. Затруднена сенсорно-перцептивная деятельность: обучающиеся не умеют обследовать предметы, затрудняются в ориентировке их свойств. Однако, в отличие от умственно отсталых дошкольников, вступают в деловое сотрудничество с педагогическим работником и с его помощью справляются с решением наглядно-практических задач. Преимущественно манипулируют предметами, но им знакомы и некоторые предметные действия. Они адекватно используют дидактические игрушки, а вот способы выполнения соотносящихся действий несовершенны, детям требуется гораздо большее количество проб и примериваний для решения наглядной задачи. В отличие от умственно отсталых дошкольников, обучающиеся с задержкой принимают и используют помощь педагогического работника, перенимают способ действия и переносят его в аналогичную ситуацию.

Обучающиеся почти не владеют речью. Они пользуются или несколькими лепетными словами, или отдельными звукокомплексами. У некоторых из них может быть сформирована простая фраза, но диапазон возможностей ребенка к активному использованию фразовой речи значительно сужен. Понимание простых инструкций не нарушено.

Главными принципами коррекционной работы являются:

раннее начало коррекции, так как недоразвитие и отставание в развитии отдельных психических функций может привести к вторичной задержке развития других функций;

позапное развитие всех нарушенных или недостаточно развитых функций с учетом закономерностей их формирования в онтогенезе. При работе с ребенком учитывается не столько его возраст, сколько уровень его психомоторного и речевого развития;

дифференцированный подход к общению с ребенком, к выбору содержания и форм занятий с учетом структуры и степени тяжести недостатков в развитии ребенка;

подбор системы упражнений, которые соответствуют не только уровню актуального развития ребенка, но и "зоне его ближайшего развития";

организация системы занятий в рамках ведущего вида деятельности ребенка - эмоционального и ситуативно-делового общения с педагогическим работником в предметно-игровой деятельности;

взаимодействие с семьей. Проведение занятий с учетом эмоциональных привязанностей ребенка.

Особенности проведения коррекционной работы:

диагностическое изучение ребенка на момент поступления его в группу для уточнения стартовых возможностей, перспектив и темпов обучения; построение работы с учетом возрастных и индивидуальных особенностей;

обратная связь с семьей с целью получения полной информации о развитии ребенка и консультирования семьи;

использование игровой мотивации и игровых методов;

интегративный характер игр-занятий, что дает возможность решения нескольких разноплановых задач в рамках одной ситуации;

индивидуально-дифференцированный подход: в рамках одного общего задания могут совпадать целевые установки, но способы выполнения задания каждым ребенком могут быть различными в зависимости от характера и выраженности нарушений;

построение программы осуществляется по спирали: на каждом следующем этапе усложняются задачи работы и в каждом виде деятельности навыки не только закрепляются, но и усложняются;

продолжительность коррекционных мероприятий устанавливается в зависимости от степени сложности материала и от состояния обучающихся;

необходимость преемственности в работе воспитателя, учителя-логопеда и учителя-дефектолога: на аналогичном материале, в рамках одной темы каждый из специалистов решает общие и специфические задачи;

вовлечение родителей (законных представителей) в коррекционно-развивающий процесс.

Обучение родителей (законных представителей) методам и приемам развивающей работы с ребенком.

Основной целью психолого-педагогической работы с детьми раннего возраста с последствиями раннего органического поражения ЦНС является коррекция недостатков и профилактика задержки психического развития на дальнейших этапах, что предполагает последовательное развитие функционального базиса для становления психомоторных, познавательных и речевых функций.

*Образовательная деятельность с детьми второго года жизни во взаимосвязи с коррекцией недостатков в развитии:*

Коррекционно-развивающие занятия с детьми с ЗПР в возрасте от одного года до двух лет должны быть направлены на развитие коммуникативных умений, психомоторной, сенсорной, речевой, интеллектуальной функций, предметно-практической деятельности в сотрудничестве с педагогическим работником.

*В области социально-коммуникативного развития.* Педагогический работник корректно и грамотно проводит адаптацию ребенка к Организации, учитывая привязанность обучающихся к близким, привлекает родителей (законных представителей) для участия и содействия в период адаптации. Педагогический работник первоначально в присутствии родителей (законных представителей) или близких знакомится с ребенком и налаживает с ним эмоциональный контакт; предоставляет возможность ребенку постепенно, в собственном темпе осваивать пространство и режим Организации, не предъявляя ребенку излишних требований. Педагогический работник удовлетворяет потребность ребенка в общении и социальном взаимодействии: обращается к ребенку с улыбкой, ласковыми словами, бережно берет на руки, поглаживает, отвечает на его улыбку и вокализации, реагирует на инициативные проявления ребенка, поощряет их. Создает условия для самовосприятия ребенка: обращается по имени, хвалит, реагирует на проявление недовольства ребенка, устраняет его причину, успокаивает.

Педагогический работник оказывает поддержку, представляя ребенка другим детям, называя ребенка по имени, усаживая его на первых порах рядом с собой. Знакомит с элементарными правилами этикета. Педагогический работник знакомит ребенка с пространством Организации, имеющимися в нем предметами и материалами. Формирование навыков элементарного самообслуживания становится значимой задачей этого периода развития обучающихся. Педагогический работник обучает обучающихся бытовым и культурно-гигиеническим навыкам, поддерживает стремление обучающихся к самостоятельности в самообслуживании, приучает к опрятности.

Задача педагогического работника: при общении обучающихся предотвращать возможные конфликты, переключая внимание конфликтующих на более интересные объекты или занятия, развивать у ребенка интерес и доброжелательное отношение к другим детям, поощрять проявление интереса обучающихся друг к другу. Особое значение в этом возрасте приобретает вербализация различных чувств обучающихся, возникающих в процессе взаимодействия: радости, злости, огорчения, боли, которые появляются в социальных ситуациях. Педагогический работник стимулирует стремление ребенка к самостоятельности в овладении навыками самообслуживания: учит и поощряет ребенка самостоятельно держать ложку, зачерпывать из тарелки пищу, пить из чашки.

*Познавательное развитие* ребенка первых лет жизни опирается на сенсорные и моторные функции. Сенсорные функции у обучающихся первых лет жизни развиваются в тесной взаимосвязи с двигательными навыками, являются основой развития интеллекта и речи. Основные задачи образовательной деятельности состоят в создании условий для развития предметной деятельности. Педагогический работник показывает образцы действий с предметами, создает предметно-развивающую среду для самостоятельной игры, учит приемам обследования предметов, практического соотнесения их признаков и свойств.

В сфере познавательного развития особое внимание уделяется стимулированию ребенка к совместной с педагогическим работником предметно-практической деятельности, к общению доступными средствами и сотрудничеству. Педагогический работник играет с ребенком, используя различные предметы, речевые и жестовые игры, при этом активные действия ребенка

и педагогического работника чередуются; показывает образцы действий с предметами; создает предметно-развивающую среду для самостоятельной игры-исследования.

*Речевое развитие.* В области речевого развития основными задачами образовательной деятельности являются:

развитие понимания обращенной речи;

развитие экспрессивной речи в повседневном общении с окружающими;

развитие фонематических процессов, произносительной стороны речи, лексико-грамматического строя в специально организованных играх-занятиях.

Стимулируя речевое развитие ребенка, педагогический работник сопровождает ласковой речью все свои действия в ходе режимных моментов, комментирует действия ребенка, называет предметы, игрушки, организует эмоциональные игры, напевает песенки. Развивая импрессивную сторону речи, следует стремиться к тому, чтобы: ребенок вслушивался в речь педагогического работника, реагировал на обращение по имени; понимал и соотносил слово со знакомыми предметами обихода, игрушками, действиями, их признаками и свойствами; узнавал и показывал предметы по их названию; понимал элементарные однословные, а затем двусловные инструкции. В экспрессивной речи формируется простейшая лексика сначала на материале звукоподражаний и имеющих лепетных слов. Для развития фонетико-фонематических процессов обучающихся учат вслушиваться в неречевые и речевые звуки, соотносить их с предметами, подражать им.

*Художественно-эстетическое развитие.* Развивать эстетическое восприятие. Привлекать внимание обучающихся к запахам, звукам, форме, цвету, размеру резко контрастных предметов. Формировать умение рассматривать картинки, иллюстрации. Побуждать интерес к музыке, расширять музыкальные впечатления, обогащать слуховой опыт ребенка, поддерживать радостное состояние при прослушивании произведения. Стимулировать простейшие ритмические движения под музыку. Побуждать к подражанию певческим интонациям педагогического работника.

*Для физического развития* ребенка создается соответствующая, безопасная предметно-пространственная среда, удовлетворяющая естественную потребность обучающихся в двигательной активности. Коррекционная направленность в работе по физическому развитию при задержке психомоторного развития способствует овладению основными движениями: ползанием, лазанием, ходьбой, развитию статических и локомоторных функций, моторики рук.

Для обучающихся с задержкой психомоторного развития важно с первых месяцев жизни стимулировать накопление чувственного опыта, сочетая его с двигательной активностью. Работу по развитию зрительно-моторной координации начинают с развития движений кистей рук и формирования навыков захвата предметов (кистью, щепотью).

*Образовательная деятельность с детьми третьего года жизни* во взаимосвязи с коррекцией недостатков в развитии:

Социально-коммуникативное развитие. В области социально-коммуникативного развития основными задачами образовательной деятельности во взаимосвязи с квалифицированной коррекцией являются:

развитие имитационных способностей, подражания;

развитие эмоционального и ситуативно-делового общения с педагогическим работником;

развитие общения и сотрудничества ребенка с другими детьми;

развитие совместной с педагогическим работником предметно-практической и игровой деятельности,

развитие культурно-гигиенических навыков и самообслуживания;

развитие понимания речи и стимуляция активной речи ребенка.

Необходимо создавать теплую эмоциональную атмосферу, вызывать положительное эмоциональное отношение к ситуации пребывания в Организации, учитывать индивидуальные особенности адаптации. На первых порах можно предложить гибкий режим посещения группы, приносить любимые игрушки, находиться.

Педагогический работник налаживает с ребенком эмоциональный контакт, предоставляет возможность ребенку постепенно, в собственном темпе осваивать пространство группы и режим

дня.

Важная задача: преодоление отставания обучающихся с ЗПР в развитии и выведение их на уровень оптимальных возрастных возможностей. Важно установить эмоциональный контакт с ребенком, побуждать к визуальному контакту, формировать умение слушать педагогического работника, реагировать на обращение, выполнять простые инструкции, создавать условия для преодоления речевого и неречевого негативизма. Побуждать к речи в ситуациях общения, к обращению с просьбой "дай", указанию "вот". Если вербальное общение невозможно, используют средства невербальной коммуникации.

Важно развивать эмоциональное и ситуативно-деловое общение. Закреплять желание и готовность к совместной предметно-практической и предметно-игровой деятельности, расширяя ее диапазон в играх с элементами сюжета "Накормим куклу", "Построим дом"; использовать элементарные драматизации в играх с использованием малых фольклорных форм (песенок, потешек).

Учить подражать выразительным движениям и мимике педагогического работника, изображая мишку, зайку, птичку; понимать жесты и выразительные движения.

Формировать у обучающихся образ собственного "Я", учить узнавать себя в зеркале, на фотографиях.

Вызывать у обучающихся совместные эмоциональные переживания (радость, удивление) в подвижных играх, забавах, хороводах и музыкальных играх; учить приветствовать и прощаться с педагогическим работником и детьми группы; объединять обучающихся в пары и учить взаимодействовать в играх с одним предметом (покатать друг другу мяч, машинку, насыпать песок в одно ведерко). Объединять обучающихся в процессуальных играх и вводить элементы сюжета.

Педагогический работник целенаправленно формирует у ребенка культурно-гигиенические навыки, учит проситься в туалет, одеваться и раздеваться, пользоваться столовыми приборами. При этом используются не только совместные действия ребенка и педагогического работника, но и подражание действиям педагогического работника, выполнение по образцу с опорой на картинки; обучающихся знакомят с элементарными правилами безопасности жизнедеятельности.

Педагогический работник стимулирует обучающихся к самостоятельности в самообслуживании (дает возможность самим одеваться, умываться, помогает им), приучает к опрятности, знакомит с элементарными правилами этикета.

*Познавательное развитие.* В сфере познавательного развития основными задачами образовательной деятельности во взаимосвязи с коррекционно-развивающей работой являются: развитие ориентировочно-исследовательской активности и познавательных способностей; развитие сенсорно-перцептивной деятельности и всех видов восприятия, формирование представлений о цвете, форме, величине;

ознакомление с окружающим миром: с предметами быта, обихода, с явлениями природы (дождь, снег, ветер, жара), с ближайшим окружением ребенка;

овладение орудийными и соотносящими предметными действиями, способность к поиску решения в проблемной ситуации на уровне наглядно-действенного мышления.

В сенсорной сфере у обучающихся развивают зрительный гнозис, упражняют в узнавании предметов, игрушек и их изображений, их назывании. В процессе предметно-практической деятельности у обучающегося развивают:

ориентировочную реакцию на новый предмет; практическую ориентировку в признаках и свойствах предметов на основе выполнения предметно-практических действий; способы предметных действий;

умение выделять и узнавать предметы, а к 2 годам - их изображения;

зрительное сосредоточение;

интерес к окружающим предметам и явлениям;

целостность, константность, предметность и обобщенность восприятия.

Педагогические работники учат обучающихся практическому соотнесению предметов по форме, цвету, величине. Знакомят с объемными геометрическими телами и плоскостными и

геометрическими фигурами в процессе предметно-практической деятельности. Учат понимать инструкции "Дай такой же", постепенно подводят к пониманию инструкций, содержащих словесные обозначения признаков цвета, формы, величины. У обучающихся развивают тактильно-двигательное восприятие, стереогноз (узнавание знакомых предметов на ощупь), сомато-пространственный гнозис (локализация прикосновения в играх "Поймай зайку"), особое внимание уделяют развитию слухового и зрительного сосредоточения.

В сфере ознакомления с окружающим миром обучающихся знакомят с назначением и свойствами окружающих предметов и явлений в группе, на прогулке, в ходе игр и занятий; помогают освоить действия с игрушками-орудиями (совочком, лопаткой).

В сфере развития познавательно-исследовательской активности и познавательных способностей поощряют любознательность и ориентировочно-исследовательскую деятельность обучающихся, создавая для этого насыщенную предметно-развивающую среду, наполняя ее соответствующими предметами, как предметами быта, так и природного, бросового материала, специальных дидактических развивающих игрушек.

*Речевое развитие.* В области речевого развития основными задачами образовательной деятельности во взаимосвязи с коррекционной работой являются:

развитие понимания обращенной речи;

развитие экспрессивной речи в повседневном общении с окружающими;

развитие фонематических процессов, произносительной стороны речи, лексико-грамматического строя в специально организованных играх-занятиях.

Развивая импрессивную сторону речи, следует стремиться к тому, чтобы: ребенок вслушивался в речь педагогического работника, реагировал на обращение по имени; понимал и соотносил слово со знакомыми предметами обихода, игрушками, действиями, их признаками и свойствами; узнавал и показывал предметы по их названию; понимал элементарные однословные, а затем двусловные инструкции. Пассивный глагольный словарь должен включать названия действий, совершаемых самим ребенком с игрушками, предметами быта, близкими людьми, животными.

В экспрессивной речи формируется простейшая лексика сначала на материале звукоподражаний и имеющихся лепетных слов. Важно учить употреблять слова, простые по слоговой структуре, названия родных людей, их имен, названия игрушек, их изображений, названия предметов обихода, явлений природы, при этом допустимы искажения звукопроизносительной стороны.

Учат в импрессивной речи понимать, а в экспрессивной воспроизводить по подражанию двусоставные нераспространенные предложения; распространять фразу за счет звукоподражаний или освоенных коротких слов. Учить воспроизводить по подражанию предложения структуры субъект-предикат-объект. В плане развития фонетико-фонематических процессов учить вслушиваться в неречевые и речевые звуки, подражать им.

*Художественно-эстетическое развитие.* Основными задачами образовательной деятельности во взаимосвязи с коррекционной работой являются:

развитие у обучающихся эстетических чувств в отношении к окружающему миру;

приобщение к изобразительным видам деятельности, развитие интереса к ним;

приобщение к музыкальной культуре;

коррекция недостатков эмоциональной сферы и поведения;

развитие творческих способностей в процессе приобщения к театрализованной деятельности.

Ставятся следующие задачи:

1. Привлекать внимание обучающихся к красивым вещам, красоте природы, произведениям искусства, поддерживать выражение эстетических переживаний ребенка.

2. Познакомить обучающихся с лепкой, с пластическими материалами (глиной, тестом, пластилином), учить выполнять с ними различные действия, знакомить с их свойствами. Развивать тактильно-двигательное восприятие. Учить приемам обследования предметов-образцов: ощупыванию, обведению контура пальчиком, учить соотносить готовую поделку и образец. Привлекать внимание к лепным поделкам педагогического работника, обыгрывать их. Учить выполнять простейшие лепные поделки (колобок, баранка, колбаска) сначала совместно с педагогическим работником, а затем по наглядному образцу; учить техническим приемам лепки: раскатывать материал между ладонями прямыми и круговыми движениями, вдавливать,

сплющивать. Учить пользоваться клеенками, салфетками. Побуждать называть предметы-образцы, поделки.

3. Вызывать интерес к выполнению аппликаций. Знакомить с материалами, инструментами, правилами и приемами работы при их выполнении. Побуждать к обследованию и называнию предмета-образца и его частей, привлекать к совместной со педагогическим работником деятельности по наклеиванию готовых деталей, соотносить предмет и его изображение - предметную аппликацию.

4. Пробудить интерес к изобразительной деятельности, познакомить с бумагой и различными изобразительными средствами и простейшими изобразительными приемами: рисование пальчиком и ладошкой, нанесение цветowych пятен. Учить соотносить графические изображения с различными предметами и явлениями. Привлекать к обследованию предметов для определения их формы, величины, цвета, побуждать отражать в рисунке эти внешние признаки. Учить правильному захвату карандаша, стимулировать ритмические игры с карандашом и бумагой, учить выполнять свободные дугообразные, а также кругообразные движения рукой. Учить изображать точки заданной яркости, располагать их с различной частотой, учить изображать вертикальные и горизонтальные линии, затем вести линию в разных направлениях. При этом целесообразно использовать приемы копирования, обводки, рисования по опорам, рисования по ограниченной поверхности, произвольное рисование линий с игровой мотивацией, дорисовывание по опорным точкам, раскрашивание листа без ограничения поверхности в разных направлениях.

Конструирование. Формировать у обучающихся интерес к играм со строительным материалом. Развивать способность к оперированию свойствами и пространственными признаками предметов, побуждать к конструированию. Сначала конструирование осуществляется в совместной деятельности по подражанию, а потом на основе предметного образца. При этом педагогический работник делает постройку, закрыв ее экраном, а затем предъясняет ребенку. Учить выполнять элементарные постройки из 3 - 4 элементов, обыгрывать их, соотносить их с реальными объектами. Закреплять понимание названий элементов постройки (кубик, кирпичик), одно-, двусоставных инструкций, выраженных глаголами в повелительном наклонении (поставь, возьми, отнеси).

Музыку органично включают в повседневную жизнь. Предоставляют детям возможность прослушивать фрагменты музыкальных произведений, звучание различных, в том числе детских музыкальных инструментов, экспериментировать со звучащими предметами и инструментами. Поют вместе с детьми песни, побуждают ритмично двигаться под музыку в заданном темпе; поощряют проявления эмоционального отклика ребенка на музыку. Развивают ритмические способности, слухо-зрительно-моторную координацию в движениях под музыку.

В сфере приобщения обучающихся к театрализованной деятельности побуждают принимать посильное участие в инсценировках, режиссерских играх.

*Физическое развитие.* Основными задачами образовательной деятельности во взаимосвязи с коррекционной работой являются:

укрепление здоровья обучающихся, становление ценностей здорового образа жизни;

развитие различных видов двигательной активности;

совершенствование психомоторики, общей и мелкой моторики;

формирование навыков безопасного поведения.

Организуют правильный режим дня, приучают обучающихся к соблюдению правил личной гигиены, в доступной форме объясняют, что полезно и что вредно для здоровья.

В сфере развития различных видов двигательной активности организуют пространственную среду с соответствующим оборудованием - как внутри помещений Организации, так и на внешней ее территории (горки, качели) для удовлетворения естественной потребности обучающихся в движении, для развития ловкости, силы, координации.

Важно целенаправленно развивать праксис позы при имитации отдельных движений педагогического работника (присесть, встать, поднять руки вверх). Нормализовать тонус мелких мышц; развивать моторику рук; совершенствовать хватательные движения, учить захватывать большие предметы двумя руками, а маленькие - одной рукой, закреплять различные способы



хватания: кулаком, щепотью, подводить к "пинцетному" захвату мелких предметов. При выполнении соотносящих действий в дидактических играх развивать точность движений рук, глазомер, согласованность движений обеих рук, зрительно-моторную координацию.

Развивают динамический праксис: учат выполнять серию движений по подражанию (в плане общей и мелкой моторики). Важно развивать навыки застегивания (пуговиц, кнопок, липучек) и действий со шнуровками. Учить элементарным выразительным движениям руками в пальчиковых играх - драматизациях. Упражнять в выполнении действий с предметами, ориентируясь на показ и словесную инструкцию.

Проводить подвижные игры, способствуя получению детьми радости от двигательной активности, развивать ловкость, координацию движений, правильную осанку.

В сфере формирования навыков безопасного поведения важно создать в Организации безопасную среду, а также предостерегать обучающихся от поступков, угрожающих их жизни и здоровью. Требования безопасности не должны реализовываться за счет подавления детской активности и препятствования деятельному познанию окружающего мира.

### **Содержание образовательной деятельности с детьми дошкольного возраста с ЗПР:**

*Социально-коммуникативное развитие* в соответствии со Стандартом направлено на:

усвоение норм и ценностей, принятых в обществе, включая моральные и нравственные ценности;

формирование представлений о малой родине и Отечестве, многообразии стран и народов мира;

развитие общения и взаимодействия ребенка с другими детьми и педагогическим работником;

развитие социального и эмоционального интеллекта, эмоциональной отзывчивости, сопереживания, формирование готовности к совместной деятельности с другими детьми, формирование уважительного отношения и чувства принадлежности к своей семье и к сообществу обучающихся в Организации;

становление самостоятельности, целенаправленности и саморегуляции собственных действий;

поддержку инициативы, самостоятельности и ответственности обучающихся в различных видах деятельности;

формирование позитивных установок к различным видам труда и творчества;

формирование основ безопасного поведения в быту, социуме, природе.

Цели, задачи и содержание области "Социально-коммуникативное развитие" обучающихся дошкольного возраста в условиях Организации представлены следующими разделами:

Социализация, развитие общения, нравственное и патриотическое воспитание. Ребенок в семье и сообществе;

Самообслуживание, самостоятельность, трудовое воспитание;

Формирование основ безопасного поведения.

Общие задачи раздела "Социализация, развитие общения, нравственное и патриотическое воспитание. Ребенок в семье и сообществе":

развивать общение и игровую деятельность: создавать условия для позитивной социализации и развития инициативы ребенка на основе сотрудничества с педагогическим работником и другими детьми; формировать умения и навыки общения в игровой деятельности; развивать коммуникативные способности обучающихся;

приобщать к элементарным общепринятым нормам и правилам взаимоотношений с другими детьми и педагогическим работником: поддерживать доброжелательное отношение обучающихся друг к другу и положительное взаимодействие обучающихся друг с другом в разных видах деятельности;

формировать основы нравственной культуры;

формировать гендерную, семейную, гражданскую принадлежности: формировать идентификацию обучающихся с членами семьи, другими детьми и педагогическим работником, способствовать развитию патриотических чувств;

формировать готовность к усвоению социокультурных и духовно-нравственных ценностей с учетом этнокультурной ситуации развития обучающихся.

*Задачи, актуальные для работы с детьми с ЗПР дошкольного возраста:*

обеспечивать адаптивную среду образования, способствующую освоению образовательной

программы детьми с ЗПР;

формировать и поддерживать положительную самооценку, уверенность ребенка в собственных возможностях и способностях;

формировать мотивационно-потребностный, когнитивно-интеллектуальный, деятельностный компоненты культуры социальных отношений;

способствовать становлению произвольности (самостоятельности, целенаправленности и саморегуляции) собственных действий и поведения ребенка.

Содержание социально-коммуникативного развития направлено на:

поддержку спонтанной игры обучающихся, ее обогащение, обеспечение игрового времени и пространства;

развитие социального и эмоционального интеллекта, эмоциональной отзывчивости, сопереживания;

развитие общения и адекватного взаимодействия ребенка с педагогическим работником и другими детьми;

развитие умения обучающихся работать в группе с другими детьми, развитие готовности и способности к совместным играм с ними; формирование культуры межличностных отношений;

формирование основ нравственной культуры, усвоение норм и ценностей, принятых в обществе, включая моральные и нравственные;

формирование представлений о малой родине и Отечестве, о социокультурных ценностях нашего народа, об отечественных традициях и праздниках, о планете Земля как общем доме людей, об особенностях ее природы, многообразии стран и народов мира.

В зависимости от возрастных и индивидуальных особенностей, особых потребностей и возможностей здоровья обучающихся указанное содержание дифференцируется.

*Вторая младшая группа (от 3 до 4 лет):*

1. Развитие общения и игровой деятельности. Ребенок стремится к вербальному общению с педагогическим работником, активно сотрудничает в быту, в предметно-практической деятельности. Откликается на игру, предложенную ему педагогическим работником, подражая его действиям. Проявляет интерес к игровым действиям других детей. Пытается самостоятельно использовать предметы-заместители, но чаще прибегает к помощи педагогического работника. Начинает осваивать ролевые действия в рамках предложенной педагогическим работником роли. От процессуальной игры переходит к предметно-игровым действиям.

2. Приобщение к элементарным общепринятым нормам и правилам взаимоотношения с обучающимися и педагогическими работниками. Замечает и адекватно реагирует на эмоциональные состояния педагогических работников и обучающихся (радость, печаль, гнев): радуется, когда педагогический работник ласково разговаривает, дает игрушку. Реагирует на интонации педагогического работника, огорчается, когда педагогический работник сердится, когда другой ребенок толкает или отнимает игрушку. Не всегда соблюдает элементарные нормы и правила поведения (нельзя драться, отбирать игрушку, толкаться, говорить плохие слова). В большей степени требуется контроль со стороны воспитателя. Для выполнения правил поведения требуются напоминания, организация деятельности (выполнить поручение, убрать в шкаф свою одежду). В быту, режимных моментах, в игровых ситуациях начинает проявлять стремление к самостоятельности ("Я сам").

3. Формирование гендерной, семейной, гражданской принадлежности. Знает свое имя, возраст, пол, части тела и органы чувств, но не уверен в необходимости соблюдать их гигиену. Осознает свою половую принадлежность. Знает свой статус в семье, имена родителей (законных представителей) близких родственников, но путается в родственных связях членов семьи. Дает себе общую положительную оценку ("Я хороший", "Я большой", "Я сильный"), нередко завышая свою самооценку или наоборот - занижая ("Я еще маленький").

*Средняя группа (от 4 до 5 лет):*

1. Развитие общения и игровой деятельности. Высокая коммуникативная активность в общении с педагогическим работником и другими детьми. Стремится к сюжетно-ролевой игре. В рамках предложенной педагогическим работником игры принимает разные роли, подражая педагогическим работником. Способен сам создать несложный игровой замысел ("Семья",

"Больница"), но содержание игры заключается в подражании действиям педагогических работников в рамках выбранной темы. Самостоятельно подбирает игрушки и атрибуты для игры. В игре использует предметы-заместители, выполняет с ними игровые действия. Ориентируется на несложные правила игры. Стремится к игровому взаимодействию с другими детьми.

2. Приобщение к элементарным общепринятым нормам и правилам взаимоотношения с другими детьми и педагогическим работником (в том числе моральным). Устанавливает и поддерживает положительные эмоциональные отношения с другими детьми в процессе деятельности (старшими и младшими), а также с педагогическим работником в соответствии с ситуацией. Проявляет понимание общих правил общения и поведения, старается их соблюдать, хотя не всегда может регулировать свое поведение. Адекватно реагирует на замечания педагогического работника.

3. Формирование гендерной, семейной, гражданской принадлежности. Имеет представления о себе и может назвать имя, пол, возраст. Имеет первичные гендерные представления (мальчики сильные и смелые, девочки нежные). Знает членов семьи и называет их по именам. Знает свои обязанности в семье и Организации. Одевается не всегда самостоятельно, после игры иногда требуется напоминание педагогического работника о необходимости убрать игрушки. Знает название своей страны, города, в котором живет, домашний адрес. Имеет представления о себе (имя, пол, возраст иногда путает). Знает членов семьи, может кратко рассказать о себе и своих близких, отвечая на вопросы. Знает некоторые свои обязанности, но затрудняется в их определении и делает это при помощи педагогического работника. При напоминании педагогического работника называет город, улицу, на которой живет с родителями (законным представителем). Свою страну называет лишь с помощью педагогического работника.

*Старшая группа (от 5 до 6 лет):*

1. Развитие общения и игровой деятельности. Обладает высокой коммуникативной активностью. Включается в сотрудничество с педагогическим работником и другими детьми. По своей инициативе может организовать игру. Самостоятельно подбирает игрушки и атрибуты для игры, используя предметы-заместители. Отражает в игре действия с предметами и взаимоотношения людей. Самостоятельно развивает замысел и сюжетную линию. Доводит игровой замысел до конца. Принимает роль и действует в соответствии с принятой ролью. Самостоятельно отбирает разнообразные сюжеты игр, опираясь на опыт игровой деятельности и усвоенное содержание литературных произведений (рассказ, сказка, мультфильм), взаимодействуя с другими детьми по игре. Стремится договориться о распределении ролей, в игре использует ролевую речь. Придерживается игровых правил в дидактических играх. Контролирует соблюдение правил другими детьми (может возмутиться несправедливостью, пожаловаться воспитателю). Проявляет интерес к художественно-игровой деятельности: с увлечением участвует в театрализованных играх, осваивает различные роли.

2. Приобщение к элементарным общепринятым нормам и правилам, взаимоотношения с обучающимися и педагогическими работниками. Доброжелательно относится к другим детям, откликается на эмоции близких людей и друзей. Может пожалеть другого ребенка, обнять его, помочь, умеет делиться. Управляет своими чувствами (проявлениями огорчения). Выражает свои эмоции (радость, восторг, удивление, удовольствие, огорчение, обиду, грусть) с помощью речи, жестов, мимики. Имеет представления о том, что хорошо и можно, а что нельзя и плохо, может оценивать хорошие и плохие поступки, их анализировать. Самостоятельно выполняет правила поведения в Организации: соблюдает правила элементарной вежливости и проявляет отрицательное отношение к грубости, зависти, подлости и жадности. Умеет обращаться с просьбой и благодарить, примиряться и извиняться. Инициативен в общении на познавательные темы (задает вопросы, рассуждает). Умеет договариваться, стремится устанавливать неконфликтные отношения с детьми.

3. Формирование гендерной, семейной, гражданской принадлежности. Имеет представления о себе (имя, пол, возраст). Проявляет внимание к своему здоровью, интерес к знаниям о функционировании своего организма (об органах чувств, отдельных внутренних органах - сердце, легких, желудке), о возможных заболеваниях. Рассказывает о себе, делится

впечатлениями. Может сравнить свое поведение с поведением других обучающихся (мальчиков и девочек) и педагогических работников. Имеет первичные гендерные представления (мальчики сильные и смелые, девочки нежные, их нужно защищать). Знает членов семьи и называет их по именам, их род занятий, осознает логику семейных отношений (кто кому кем приходится). Знает свои обязанности в семье и Организации, стремится их выполнять. Владеет навыками самообслуживания (самостоятельно ест с помощью столовых приборов, одевается, убирает игрушки после игры). Знает название страны, города и улицы, на которой живет (подробный адрес, телефон). Имеет представление о том, что он является гражданином России.

*Подготовительная группа (от 6 до 7 - 8 лет):*

1. Развитие общения и игровой деятельности. Активно общается с педагогическим работником на уровне внеситуативно-познавательного общения, способен к внеситуативно-личностному общению. Самостоятельно придумывает новые и оригинальные сюжеты игр, творчески интерпретируя прошлый опыт игровой деятельности и содержание литературных произведений (рассказ, сказка, мультфильм), отражает в игре широкий круг событий. Проявляет осведомленность и представления об окружающем мире, объясняет другим детям содержание новых для них игровых действий. Стремится регулировать игровые отношения, аргументируя свою позицию. Взаимодействует с детьми по игре по игре, стремится договориться о распределении ролей. Использует ролевую речь. Роль выразительная, устойчивая. Выполняет правила в игре и контролирует соблюдение правил другими детьми (может возмутиться несправедливостью, нарушением правил, пожаловаться воспитателю).

2. Приобщение к элементарным нормам и правилам взаимоотношения с обучающимися и педагогическими работниками. Знает правила поведения и морально-этические нормы в соответствии с возрастными возможностями, в основном руководствуется ими. Взаимодействуя с товарищами по группе, стремясь удержать их от "плохих" поступков, объясняет возможные негативные последствия. Чутко реагирует на оценки педагогических работников и других обучающихся.

3. Формирование гендерной, семейной, гражданской принадлежности. Подробно рассказывает о себе (события биографии, увлечения) и своей семье, называя не только имена родителей (законных представителей), но и рассказывая об их профессиональных обязанностях. Знает, в какую школу пойдет. Может сказать, о какой профессии мечтает. Демонстрирует знания о достопримечательностях родного города, родной страны, о некоторых зарубежных странах. Проявляет патриотические чувства. Знает родной город, родную страну, гимн, флаг России, ощущает свою гражданскую принадлежность, проявляет чувство гордости за своих предков. Проявляет избирательный интерес к какой-либо сфере знаний или деятельности, в рассказе о них пользуется сложными речевыми конструкциями и некоторыми научными терминами.

Общие задачи раздела "Самообслуживание, самостоятельность, трудовое воспитание":

формировать первичные трудовые умения и навыки: формировать интерес и способность к самостоятельным действиям с бытовыми предметами-орудиями (ложка, вилка, нож, совок, лопатка), к самообслуживанию и элементарному бытовому труду (в помещении и на улице); поощрять инициативу и самостоятельность обучающихся в организации труда под руководством педагогического работника;

воспитывать ценностное отношение к собственному труду, труду других людей и его результатам: развивать способность проявлять себя как субъект трудовой деятельности; предоставлять возможности для самовыражения обучающихся в индивидуальных, групповых и коллективных формах труда;

формировать первичные представления о труде педагогических работников, его роли в обществе и жизни каждого человека: поддерживать спонтанные игры обучающихся и обогащать их через наблюдения за трудовой деятельностью педагогических работников и организацию содержательных сюжетно-ролевых игр; формировать готовность к усвоению принятых в обществе правил и норм поведения, связанных с разными видами и формами труда, в интересах человека, семьи, общества;

развитие социального интеллекта на основе разных форм организации трудового воспитания в дошкольной образовательной организации;

формирование представлений о социокультурных ценностях нашего народа, об отечественных традициях и праздниках, связанных с организацией труда и отдыха людей.

Задачи, актуальные для работы с детьми с ЗПР:

формирование позитивных установок к различным видам труда и творчества;

формирование готовности к совместной трудовой деятельности с другими детьми, становление самостоятельности, целенаправленности и саморегуляции собственных действий в процессе включения в разные формы и виды труда;

формирование уважительного отношения к труду педагогических работников и чувства принадлежности к своей семье и к сообществу обучающихся и педагогических работников в организации.

В зависимости от возрастных и индивидуальных особенностей, особых потребностей и возможностей здоровья обучающихся указанное содержание дифференцируется.

*Вторая младшая группа (от 3 до 4 лет):*

1. Формирование первичных трудовых умений и навыков. С помощью педагогического работника одевается и раздевается в определенной последовательности, складывает и вешает одежду (в некоторых случаях при небольшой помощи педагогического работника). Выполняет необходимые трудовые действия по собственной инициативе с помощью педагогического работника, активно включается в выполняемые педагогическим работником бытовые действия. Может действовать с бытовыми предметами-орудиями: ложкой, совком, щеткой, веником, грабельками, наборами для песка. Под контролем педагогического работника поддерживает порядок в группе и на участке; стремится улучшить результат. С помощью педагогического работника выполняет ряд доступных элементарных трудовых действий по уходу за растениями в уголке природы и на участке.

2. Воспитание ценностного отношения к собственному труду, труду других людей и его результатам. Способен удерживать в сознании цель, поставленную педагогическим работником, следовать ей, вычленять результат. Испытывает удовольствие от процесса труда. Радует полученному результату трудовых усилий, гордится собой. Все чаще проявляет самостоятельность, настойчивость, стремление к получению результата, однако качество полученного результата оценивает с помощью педагогического работника.

3. Формирование первичных представлений о труде педагогических работников, его роли в обществе и жизни каждого человека. Положительно относится к труду педагогических работников. Знает некоторые профессии (врач, воспитатель, продавец, повар, военный) и их атрибуты. Переносит свои представления в игру. В меру своих сил стремится помогать педагогическим работником, хочет быть похожим на них.

*Средняя группа (от 4 до 5 лет):*

1. Формирование первичных трудовых умений и навыков. С помощью педагогического работника может одеваться и раздеваться (обуваться и разуваться); складывать и вешать одежду, приводить в порядок одежду, обувь (чистить, сушить). С помощью педагогического работника замечает беспорядок во внешнем виде и самостоятельно его устраняет. Выполняет необходимые трудовые действия по собственной инициативе, активно включается в более сложные, выполняемые педагогическим работником трудовые процессы. Проявляет интерес к выбору трудовой деятельности в соответствии с гендерной ролью. Оказывает помощь в освоенных видах труда. Под контролем педагогического работника поддерживает порядок в группе и на участке. Самостоятельно выполняет трудовые поручения, связанные с дежурством по столовой, стремится улучшить результат. С помощью педагогического работника выполняет ряд доступных трудовых процессов по уходу за растениями и животными в уголке природы и на участке.

2. Воспитание ценностного отношения к собственному труду, труду других людей и его результатам. В игре достаточно точно отражает впечатления от труда других людей, подражает их трудовым действиям. Испытывает удовольствие от процесса труда. Начинает проявлять самостоятельность, настойчивость, стремление к получению результата, преодолению препятствий. При небольшой помощи педагогического работника ставит цель, планирует основные этапы труда, однако качество полученного результата оценивает с помощью.

3. Формирование первичных представлений о труде педагогических работников, его роли в обществе и жизни каждого человека. Вычленяет труд педагогических работников как особую деятельность, имеет представление о ряде профессий, направленных на удовлетворение потребностей человека и общества, об атрибутах и профессиональных действиях. Отражает их в самостоятельных играх. В меру своих сил стремится помогать педагогическим работникам, испытывает уважение к человеку, который трудится. Ситуативно называет предполагаемую будущую профессию на основе наиболее ярких впечатлений, легко изменяет свои планы.

*Старшая группа (от 5 до 6 лет):*

1. Формирование первичных трудовых умений и навыков. Умеет самостоятельно одеваться и раздеваться, складывать одежду, чистить ее от пыли, снега. Устраняет беспорядок в своем внешнем виде, бережно относится к личным вещам. При помощи педагогического работника ставит цель, планирует все этапы, контролирует процесс выполнения трудовых действий и результат. Осваивает различные виды ручного труда, выбирая их в соответствии с собственными предпочтениями. Понимает обусловленность сезонных видов работ в природе (на участке, в уголке природы) соответствующими природными закономерностями, потребностями растений и животных. Способен к коллективной деятельности, выполняет обязанности дежурного по столовой, по занятиям, по уголку природы.

2. Воспитание ценностного отношения к собственному труду, труду других людей и его результатам. Испытывает удовольствие от процесса и результата индивидуальной и коллективной трудовой деятельности, гордится собой и другими. Соотносит виды труда с собственными гендерными и индивидуальными потребностями и возможностями. С помощью воспитателя осознает некоторые собственные черты и качества (положительные и отрицательные), проявляющиеся в его поведении и влияющие на процесс труда и его результат. Проявляет избирательный интерес к некоторым профессиям. Мечтает об одной из них.

3. Формирование первичных представлений о труде педагогических работников, его роли в обществе и жизни каждого человека. Вычленяет труд как особую человеческую деятельность. Понимает различия между детским и педагогическим работником трудом. Имеет представление о различных видах труда педагогических работников, связанных с удовлетворением потребностей людей, общества и государства. Знает многие профессии, отражает их в самостоятельных играх. Сознательно ухаживает за растениями в уголке природы, поддерживает порядок в групповой комнате. Имеет представление о культурных традициях труда и отдыха.

*Подготовительная группа (от 6 до 7 - 8 лет):*

1. Формирование первичных трудовых умений и навыков. Умеет самостоятельно одеваться и раздеваться, складывать одежду, без напоминания, по мере необходимости, сушить мокрые вещи, ухаживать за обувью. Самостоятельно устраняет беспорядок в своем внешнем виде, бережно относится к личным и чужим вещам. Самостоятельно ставит цель, планирует все этапы труда, контролирует промежуточные и конечные результаты, стремится их улучшить. Может организовать других обучающихся при выполнении трудовых поручений. Умеет планировать свою и коллективную работу в знакомых видах труда, отбирает более эффективные способы действий. Способен к коллективной трудовой деятельности, самостоятельно поддерживает порядок в группе и на участке, выполняет обязанности дежурного по столовой, по занятиям, по уголку природы.

2. Воспитание ценностного отношения к собственному труду, труду других людей и его результатам. Относится к собственному труду, его результату и труду других людей как к ценности, любит трудиться самостоятельно и участвовать в труде педагогических работников. Испытывает удовольствие от процесса и результата индивидуальной и коллективной трудовой деятельности, гордится собой и другими. Проявляет сообразительность и творчество в конкретных ситуациях, связанных с трудом. Осознает некоторые собственные черты и качества (положительные и отрицательные), проявляющиеся в труде и влияющие на его процесс и результат. Ценит в окружающих его людях такое качество, как трудолюбие и добросовестное отношение к труду. Говорит о своей будущей жизни, связывая ее с выбором профессии.

3. Формирование первичных представлений о труде педагогических работников, его роли в обществе и жизни каждого человека. Вычленяет труд как особую человеческую деятельность.

Понимает различия между детским и педагогическим работником трудом. Освоил все виды детского труда, понимает их различия и сходства в ситуациях семейного и общественного воспитания. Сознательно ухаживает за растениями в уголке природы, осознавая зависимость цели и содержания трудовых действий от потребностей объекта. Понимает значимость и обусловленность сезонных видов работ в природе (на участке, в уголке природы) соответствующими природными закономерностями, потребностями растений. Называет и дифференцирует орудия труда, атрибуты профессий, их общественную значимость. Отражает их в самостоятельных играх. Имеет представление о различных видах труда педагогических работников, связанных с удовлетворением потребностей людей, общества и государства (цели и содержание видов труда, некоторые трудовые процессы, результаты, их личностную, социальную и государственную значимость, некоторые представления о труде как экономической категории). Имеет систематизированные представления о культурных традициях труда и отдыха.

#### 4. Общие задачи раздела "Формирование навыков безопасного поведения":

формирование представлений об опасных для человека и мира природы ситуациях и способах поведения в них;

приобщение к правилам безопасного для человека и мира природы поведения, формирование готовности к усвоению принятых в обществе правил и норм безопасного поведения в интересах человека, семьи, общества;

передача детям знаний о правилах безопасности дорожного движения в качестве пешехода и пассажира транспортного средства;

формирование осторожного и осмотрительного отношения к потенциально опасным для человека и мира природы ситуациям.

Задачи, актуальные для работы с дошкольниками с ЗПР:

развитие социального интеллекта, связанного с прогнозированием последствий действий, деятельности и поведения;

развитие способности ребенка к выбору безопасных способов деятельности и поведения, связанных с проявлением активности.

*Вторая младшая группа (от 3 до 4 лет):*

1. Формирование представлений об опасных для человека и окружающего мира природы ситуациях и способах поведения в них. Имеет несистематизированные представления об опасных и неопасных ситуациях, главным образом бытовых (горячая вода, огонь, острые предметы), некоторых природных явлений - гроза. Осознает опасность ситуации благодаря напоминанию и предостережению со стороны педагогического работника, но не всегда выделяет ее источник. Различает некоторые опасные и неопасные ситуации для своего здоровья, называет их. При напоминании педагогического работника проявляет осторожность и предусмотрительность в незнакомой (потенциально опасной) ситуации.

2. Приобщение к правилам безопасного для человека и окружающего мира природы поведения. Ситуативно, при напоминании педагогического работника или обучении другого ребенка, проявляет заботу о своем здоровье (не ходить в мокрой обуви, влажной одежде, обращать внимание на свое самочувствие). Имеет представления, что следует одеваться по погоде и в связи с сезонными изменениями (панاما, резиновые сапоги, варежки, шарф, капюшон). Обращает внимание на свое самочувствие и появление признаков недомогания. Соблюдает правила безопасного поведения в помещении и на улице, комментируя их от лица педагогического работника. Демонстрирует навыки личной гигиены (с помощью педагогического работника закатывает рукава, моет руки после прогулки, игр и другой деятельности, туалета; при помощи педагогического работника умывает лицо и вытирается). Ориентируется на педагогического работника при выполнении правил безопасного поведения в природе.

3. Передача детям знаний о правилах безопасности дорожного движения в качестве пешехода и пассажира транспортного средства. Ребенок демонстрирует недостаточные представления о правилах поведения на улице при переходе дорог, однако может включиться в беседу о значимости этих правил. Различает специальные виды транспорта (скорая помощь, пожарная

машина), знает об их назначении. Знает об основных источниках опасности на улице (транспорт) и некоторых способах безопасного поведения:

а) различает проезжую и пешеходную (тротуар) часть дороги;

б) знает об опасности пешего перемещения по проезжей части дороги;

в) знает о том, что светофор имеет три световых сигнала (красный, желтый, зеленый) и регулирует движение транспорта и пешеходов;

г) знает о необходимости быть на улице рядом с педагогическим работником, а при переходе улицы держать его за руку; знает правило перехода улиц (на зеленый сигнал светофора, по пешеходному переходу "зебра", обозначенному белыми полосками, подземному переходу).

Знает о правилах поведения в качестве пассажира (в транспорт заходить вместе с педагогическим работником; не толкаться, не кричать; заняв место пассажира, вести себя спокойно, не высовываться в открытое окошко, не бросать мусор).

4. Формирование осторожного и осмотрительного отношения к потенциально опасным для человека и окружающего мира природы ситуациям. Может поддерживать беседу о потенциальной опасности или неопасности жизненных ситуаций и припомнить случаи осторожного и осмотрительного отношения к потенциально опасным для человека и окружающей природы ситуациям. Знает и демонстрирует безопасное взаимодействие с растениями и животными в природе; обращается за помощью к педагогическому работнику в стандартной и нестандартной опасной ситуации. Пытается объяснить другому ребенку необходимость действовать определенным образом в потенциально опасной ситуации. При напоминании педагогического работника выполняет правила осторожного и внимательного для окружающего мира природы поведения (не ходить по клумбам, газонам, не рвать растения, листья и ветки деревьев и кустарников, не распугивать птиц, не засорять водоемы, не оставлять мусор в лесу, парке, не пользоваться огнем без педагогического работника).

34.4.1.10. Средняя группа (от 4 до 5 лет):

1. Формирование представлений об опасных для человека и окружающего мира природы ситуациях и способах поведения в них. Имеет представления об опасных и неопасных ситуациях в быту, природе, социуме. Способен выделять источник опасной ситуации. Определяет и называет способ поведения в данной ситуации во избежание опасности. Проявляет осторожность и предусмотрительность в незнакомой (потенциально опасной) ситуации.

2. Приобщение к правилам безопасного для человека и окружающего мира природы поведения. Проявляет умение беречь свое здоровье (не ходить в мокрой обуви, влажной одежде, обращать внимание на свое самочувствие). Соблюдает правила безопасного поведения в помещении (осторожно спускаться и подниматься по лестнице, держаться за перила), в спортивном зале. Понимает важность безопасного поведения в некоторых стандартных опасных ситуациях (при использовании колющих и режущих инструментов, быть осторожным с огнем бытовых приборов, при перемещении в лифте). Ориентируется на педагогического работника при выполнении правил безопасного поведения в природе.

3. Передача детям знаний о правилах безопасности дорожного движения в качестве пешехода и пассажира транспортного средства. Знает об основных источниках опасности на улице (транспорт) и способах безопасного поведения: различает проезжую и пешеходную (тротуар) части дороги; знает об опасности пешего перемещения по проезжей части дороги; знает о том, что светофор имеет три световых сигнала (красный, желтый, зеленый) и регулирует движение транспорта и пешеходов; знает о необходимости быть на улице рядом с педагогическим работником, а при переходе улицы держать его за руку; знает правило перехода улиц (на зеленый сигнал светофора, по пешеходному переходу "зебра", обозначенному белыми полосками, подземному переходу); различает и называет дорожные знаки: "Пешеходный переход", "Обучающиеся". Демонстрирует свои знания в различных видах деятельности: продуктивной, игровой, музыкально-художественной, трудовой, при выполнении физических упражнений.

4. Формирование осторожного и осмотрительного отношения к потенциально опасным для человека и окружающего мира природы ситуациям. Демонстрирует знания о простейших взаимосвязях в природе (если растения не поливать - они засохнут). Демонстрирует



представления о съедобных и ядовитых растениях, грибах, соблюдает правила безопасного поведения с незнакомыми животными (кошками, собаками). Пытается объяснить другим необходимость действовать определенным образом в потенциально опасной ситуации. Может обратиться за помощью к педагогическому работнику в стандартной и нестандартной опасной ситуации. При напоминании педагогического работника выполняет правила осторожного и внимательного к окружающему миру природы поведения (не ходить по клумбам, газонам, не рвать растения, листья и ветки деревьев и кустарников, не распугивать птиц, не засорять водоемы, не оставлять мусор в лесу, парке, не пользоваться огнем без педагогического работника, экономить воду - закрывать за собой кран с водой).

*Старшая группа (от 5 до 6 лет):*

1. Формирование представлений об опасных для человека и окружающего мира природы ситуациях и способах поведения в них. Имеет представления об опасных для человека и окружающего мира ситуациях. Устанавливает причинно-следственные связи, на основании которых определяет ситуацию как опасную или неопасную. Знает номера телефонов, по которым можно сообщить о возникновении опасной ситуации. Дифференцированно использует вербальные и невербальные средства, когда рассказывает про правила поведения в опасных ситуациях. Понимает и объясняет необходимость им следовать, а также описывает негативные последствия их нарушения. Может перечислить виды и привести примеры опасных для окружающей природы ситуаций и назвать их причины.

2. Приобщение к правилам безопасного для человека и окружающего мира природы поведения. Демонстрирует знания различных способов укрепления здоровья: соблюдает правила личной гигиены и режим дня; знает, но не всегда соблюдает необходимость ежедневной зарядки, закаливания; владеет разными видами движений; участвует в подвижных играх; при небольшой помощи педагогического работника способен контролировать состояние своего организма, физических и эмоциональных перегрузок. При утомлении и переутомлении сообщает воспитателю. Ребенок называет способы самостраховки при выполнении сложных физических упражнений, контролирует качество выполнения движения. Показывает другим детям, как нужно вести себя в стандартных опасных ситуациях и соблюдать правила безопасного поведения. Может описать и дать оценку некоторым способам оказания помощи и самопомощи в опасных ситуациях.

3. Передача детям знаний о правилах безопасности дорожного движения в качестве пешехода и пассажира транспортного средства. Демонстрирует знания о правилах дорожного движения и поведения на улице и причинах появления опасных ситуаций: указывает на значение дорожной обстановки, отрицательные факторы - описывает возможные опасные ситуации. Имеет представление о действиях инспектора ГИБДД в некоторых ситуациях. Знает правила поведения в общественном транспорте. Демонстрирует правила безопасного поведения в общественном транспорте, понимает и развернуто объясняет необходимость им следовать, а также негативные последствия их нарушения.

4. Формирование осторожного и осмотрительного отношения к потенциально опасным для человека и окружающего мира природы ситуациям. Демонстрирует знания основ безопасности окружающего мира природы, бережного и экономного отношения к природным ресурсам. Знает о жизненно важных для людей потребностях и необходимых для их удовлетворения природных (водных, почвенных, растительных, животного мира) ресурсах; о некоторых источниках опасности для окружающего мира природы: транспорт, неосторожные действия человека, деятельность людей, опасные природные явления (гроза, наводнение, сильный ветер). Демонстрирует навыки культуры поведения в природе, бережное отношение к растениям и животным.

*Подготовительная группа (от 6 до 7 лет):*

1. Формирование представлений об опасных для человека и окружающего мира природы ситуациях и способах поведения в них. Ребенок имеет систематизированные представления об опасных для человека и окружающего мира ситуациях. Устанавливает причинно-следственные связи, на основании которых определяет ситуацию как опасную или неопасную. Знает о способах безопасного поведения в некоторых стандартных ситуациях: демонстрирует их без

напоминания педагогических работников на проезжей части дороги, при переходе улицы, перекрестков, при перемещении в лифте, автомобиле; имеет представления о способах обращения к педагогическому работнику за помощью в стандартных и нестандартных опасных ситуациях; знает номера телефонов, по которым можно сообщить о возникновении опасной ситуации; знает о последствиях в случае неосторожного обращения с огнем или электроприборами. Знает о некоторых способах безопасного поведения в информационной среде: включать телевизор для просмотра конкретной программы, включать компьютер для определенной задачи. Демонстрирует осторожное и осмотрительное отношение к стандартным опасным ситуациям. Проявляет самостоятельность, ответственность и понимание значения правильного поведения для охраны своей жизни и здоровья

2. Приобщение к правилам безопасного для человека и окружающего мира природы поведения. Демонстрирует способности оберегать себя от возможных травм, ушибов, падений. Рассказывает другим детям о соблюдении правил безопасного поведения в стандартных опасных ситуациях. Демонстрирует знания различных способов укрепления здоровья: соблюдает правила личной гигиены и режим дня; знает, но не всегда соблюдает необходимость ежедневной зарядки, закаливания; владеет разными видами движений; участвует в подвижных играх; при небольшой помощи педагогического работника способен контролировать состояние своего организма, избегать физических и эмоциональных перегрузок. Ребенок называет способы самостраховки при выполнении сложных физических упражнений, контролирует качество выполнения движения. Показывает другим детям, как нужно вести себя в стандартных опасных ситуациях и соблюдать правила безопасного поведения. Может описать и дать оценку некоторым способам оказания помощи и самопомощи в опасных ситуациях. Демонстрирует ценностное отношение к здоровому образу жизни: желание заниматься физкультурой и спортом, закаляться, есть полезную пищу, прислушиваться к своему организму: избегать физических и эмоциональных перегрузок. При утомлении и переутомлении сообщает воспитателю. Имеет элементарные представления о строении человеческого тела, о правилах оказания первой помощи.

3. Приобщение к правилам безопасного для человека и окружающего мира природы поведения. Демонстрирует знания о правилах дорожного движения и поведения на улице и причинах опасных ситуаций. Понимает значение дорожной обстановки (большое количество транспорта на дорогах; скользкая дорога во время дождя, оттепели, снегопада; слякоть; снижение видимости); отрицательные факторы (снижение видимости окружающей обстановки во время непогоды из-за зонта, капюшона; плохое знание правил поведения на дороге в летний период; плохое состояние дороги); возможные опасные ситуации (подвижные игры во дворах, у дорог; катание в зависимости от сезона на велосипедах, роликах, самокатах, коньках, санках, лыжах; игры вечером). Имеет представление о возможных транспортных ситуациях: заносы машин на скользких участках; неумение водителей быстро ориентироваться в меняющейся обстановке дороги. Знает и соблюдает систему правил поведения в определенном общественном месте, понимает и объясняет необходимость им следовать, а также негативные последствия их нарушения. Имеет представление о действиях инспектора ГИБДД в некоторых ситуациях. Знает и соблюдает правила поведения в общественном транспорте, в метро.

4. Формирование осторожного и осмотрительного отношения к потенциально опасным для человека и окружающего мира природы ситуациям. Демонстрирует знания основ безопасности для окружающего мира природы, бережного и экономного отношения к природным ресурсам: о жизненно важных для людей потребностях и необходимых для их удовлетворения природных (водных, почвенных, растительных, животного мира) ресурсах; о некоторых источниках опасности для окружающего мира природы: транспорт, неосторожные действия человека, деятельность людей, опасные природные явления (гроза, наводнение, сильный ветер); о некоторых видах опасных для окружающего мира природы ситуаций: загрязнение воздуха, воды, вырубка деревьев, лесные пожары; о правилах бережного для окружающего мира природы поведения и выполнения их без напоминания педагогических работников в реальных жизненных ситуациях (не ходить по клумбам, газонам, не рвать растения, не ломать ветки деревьев, кустарников, не распугивать птиц, не засорять водоемы, выбрасывать мусор только в

специально отведенных местах; пользоваться огнем в специально оборудованном месте, тщательно заливая место костра водой перед уходом; выключать свет, если выходишь, закрывать кран с водой, дверь для сохранения в помещении тепла). Проявляет осторожность и предусмотрительность в потенциально опасной ситуации. Демонстрирует навыки культуры поведения в природе, бережное отношение к растениям и животным.

34.4.2. Основная цель познавательного развития: формирование познавательных процессов и способов умственной деятельности, усвоение и обогащение знаний о природе и обществе; развитие познавательных интересов.

Стандарт определяет цели, задачи и содержание познавательного развития обучающихся дошкольного возраста в условиях Организации, которые можно представить следующими разделами:

сенсорное развитие;

развитие познавательно-исследовательской деятельности;

формирование элементарных математических представлений;

формирование целостной картины мира, расширение кругозора.

Общие задачи:

сенсорное развитие: формировать представления о форме, цвете, размере и способах обследования объектов и предметов окружающего мира; формировать сенсорную культуру;

развитие познавательно-исследовательской, предметно-практической деятельности: формировать познавательные интересы и познавательные действия ребенка в различных видах деятельности; развивать познавательно-исследовательскую (исследование объектов окружающего мира и экспериментирование с ними) деятельность;

формирование элементарных содержательных представлений: о свойствах и отношениях объектов окружающего мира (форме, цвете, размере, материале, количестве, числе, части и целом, пространстве и времени, причинах и следствиях); формировать первичные математические представления;

формирование целостной картины мира, расширение кругозора: формировать первичные представления о себе, других людях, объектах окружающего мира, о свойствах и отношениях объектов окружающего мира, об их взаимосвязях и закономерностях; поддержка детской инициативы и самостоятельности в проектной и познавательной деятельности.

Задачи, актуальные для работы с дошкольниками с ЗПР:

развитие анализирующего восприятия при овладении сенсорными эталонами;

формирование системы умственных действий, повышающих эффективность образовательной деятельности;

формирование мотивационно-потребностного, когнитивно-интеллектуального, деятельностного компонентов познания;

развитие математических способностей и мыслительных операций у ребенка;

развитие познавательной активности, любознательности;

формирование предпосылок учебной деятельности.

*Вторая младшая группа (от 3 до 4 лет):*

1. Сенсорное развитие. Действует с предметами по образцу педагогического работника. Узнает и самостоятельно или при небольшой помощи педагогического работника находит основные цвета, формы, величины в процессе действий с предметами, их соотношения по этим признакам. Действует с предметами, используя метод целенаправленных проб и практического примеривания. Освоено умение пользоваться предэталонами ("как кирпичик", "как крыша"), понимает и находит: шар, куб, круг, квадрат, прямоугольник, треугольник. Некоторые цвета и фигуры называет сам. Проявляет интерес к играм и материалам, с которыми можно практически действовать: накладывать, совмещать, раскладывать.

2. Развитие познавательно-исследовательской деятельности. Проявляет познавательный интерес в процессе общения с педагогическим работником и другими детьми: задает вопросы поискового характера (Что это? Что с ним можно сделать? Почему он такой? Почему? Зачем?). Доступны задания на уровне наглядно-образного мышления, соответствующие возрасту. Справляется с решением наглядных задач путем предметно-практических соотносящих и

орудийных действий. В процессе совместной предметной деятельности активно познает и называет свойства и качества предметов (характер поверхности, материал, из которого сделан предмет, способы его использования и другие). Сам совершает обследовательские действия (метод практического примеривания и зрительного соотнесения) и практические действия: погладить, сжать, смять, намочить, разрезать, насыпать.

3. Формирование элементарных математических представлений. Математические действия с предметами, в основном, совершаются в наглядном плане, требуют организации и помощи со стороны педагогического работника. Ориентируется в понятиях один - много. Группирует предметы по цвету, размеру, форме (отбирать все красные, все большие, все круглые предметы). Составляет при помощи педагогического работника группы из однородных предметов и выделяет один предмет из группы. Находит в окружающей обстановке один и много одинаковых предметов. Понимает конкретный смысл слов: больше - меньше, столько же. Устанавливает равенство между неравными по количеству группами предметов путем добавления одного предмета к меньшему количеству или убавления одного предмета из большего. Различает круг, квадрат, треугольник, предметы, имеющие углы и круглую форму на основе практического примеривания. Понимает смысл обозначений: вверху - внизу, впереди - сзади, на, над - под, верхняя - нижняя (полоска). Понимает смысл слов: утро - вечер, день - ночь, связывает части суток с режимными моментами.

4. Формирование целостной картины мира, расширение кругозора. Развита представления об объектах и явлениях неживой природы (солнце, небо, дождь), о диких и домашних животных, некоторых особенностях их образа жизни, понимает, что животные живые. Различает растения ближайшего природного окружения по единичным ярким признакам (цвет, размер), знает их названия. Умеет выделять части растения (лист, цветок). Знает об элементарных потребностях растений и животных: пища, вода, тепло. Понимает, что человек ухаживает за животными и растениями, проявляет эмоции и чувства по отношению к домашним животным. Накоплены впечатления о ярких сезонных изменениях в природе. Отгадывает описательные загадки о предметах и объектах природы. Сформированы первичные представления о себе, своей семье, других людях. Узнает свою дошкольную образовательную организацию, группу, своих воспитателей, их помощников. Понимает, где в Организации хранятся игрушки, книги, посуда, чем можно пользоваться. Развивается познавательное и эмоциональное воображение. Нравится рассматривать картинки-нелепицы, благодаря которым более свободно рассуждает о признаках и явлениях окружающего мира, понимает некоторые причинно-следственные связи (зимой не растут цветы, потому что холодно).

*Средняя группа (от 4 до 5 лет):*

1. Сенсорное развитие. Самостоятельно совершает обследовательские действия (метод практического примеривания и зрительного соотнесения). Выстраивает сериационный ряд, ориентируясь на недифференцированные признаки величины (большой - маленький), сравнивает некоторые параметры (длиннее - короче). Называет цвета спектра, некоторые оттенки, пять геометрических плоскостных фигур. Знает и находит шар, куб, призму. В процессе самостоятельной предметной и предметно-исследовательской деятельности активно познает и называет свойства и качества предметов, сам сравнивает и группирует их по выделенным признакам и объясняет принцип группировки, может выделять нужный признак (цвет, форму, величину, материал, фактуру поверхности) при исключении лишнего. Доступно использование сенсорных эталонов для оценки свойств предметов; описание предмета по 3 - 4-м основным свойствам; отражение признаков предметов в продуктивных видах деятельности.

2. Развитие познавательно-исследовательской деятельности. Проявляет познавательный интерес в процессе общения с педагогическим работником и другими детьми: задает вопросы поискового характера (Что будет, если...? Почему? Зачем?). Самостоятельно выполняет задания на уровне наглядно-образного мышления. Использует эталоны с целью определения свойств предметов (форма, длина, ширина, высота, толщина). Определяет последовательность событий во времени (что сначала, что потом) по картинкам и простым моделям. Понимает замещение конкретных признаков моделями. Осваивает практическое деление целого на части, соизмерение величин. Знает свойства жидких и сыпучих тел. Использует мерку для измерения их количества.

3. Формирование элементарных математических представлений. Различает, из каких частей составлена группа предметов, называет их характерные особенности (цвет, величину, форму). Считает до 5 (количественный счет), может ответить на вопрос "Сколько всего?". Сравнивает количество предметов в группах на основе счета (в пределах 5), а также путем поштучного соотнесения предметов двух групп (составления пар); определяет, каких предметов больше, меньше, равное количество. Сравнивает два предмета по величине (больше - меньше, выше - ниже, длиннее - короче, одинаковые, равные) на основе примеривания. Различает и называет круг, квадрат, треугольник, прямоугольник, шар, куб; знает их характерные отличия. Определяет положение предметов в пространстве по отношению к себе (вверху - внизу, впереди - сзади; далеко - близко); понимает и правильно употребляет некоторые предлоги, обозначающие пространственные отношения предметов - на, в, из, под, над. Определяет части суток, связывая их с режимными моментами.

4. Формирование целостной картины мира, расширение кругозора. Имеет представления о самом себе и членах своей семьи. Сформированы первичные представления о малой родине (родном городе, селе) и родной стране: знает названия некоторых общественных праздников и событий. Знает несколько стихов, песен о родной стране. Знаком с новыми представителями животных и растений. Выделяет разнообразные явления природы (моросящий дождь, ливень, туман). Распознает свойства и качества природных материалов (сыпучесть песка, липкость мокрого снега). Сравнивает хорошо знакомые объекты природы и материалы, выделяет признаки отличия и единичные признаки сходства. Знает части растений и их назначение. Знает о сезонных изменениях в неживой природе, жизни растений и животных, в деятельности людей. Различает домашних и диких животных по существенному признаку (дикие животные самостоятельно находят пищу, а домашних кормит человек). Знает о среде обитания некоторых животных и о месте произрастания некоторых растений. Отражает в речи результаты наблюдений, сравнения. Способен к объединению предметов в видовые категории с указанием характерных признаков (чашки и стаканы, платья и юбки, стулья и кресла).

Старшая группа (от 5 до 6 лет):

1. Сенсорное развитие. Осваивает сенсорные эталоны: называет цвета спектра, оттенки, некоторые промежуточные цвета (коричневый, сиреневый), ахроматические цвета (черный, серый, белый), может выстраивать сериационный ряд, оперировать параметрами величины (длина, высота, ширина). Знает и называет геометрические фигуры и тела, используемые в конструировании: шар, куб, призма, цилиндр. Узнает на ощупь, определяет и называет свойства поверхности и материалов. Самостоятельно осуществляет классификацию, исключение лишнего на основе выделения признаков. Может ориентироваться в двух признаках и, совершая группировку по одному из них, абстрагируется от другого.

2. Развитие познавательно-исследовательской деятельности. Любознателен, любит экспериментировать, способен в процессе познавательно-исследовательской деятельности понимать проблему, анализировать условия и способы решения проблемных ситуаций. Может строить предвосхищающие образы наблюдаемых процессов и явлений. Устанавливает простейшие зависимости между объектами: сохранение и изменение, порядок следования, преобразование, пространственные изменения.

3. Формирование элементарных математических представлений. Считает (отсчитывает) в пределах 5. Пересчитывает и называет итоговое число. Правильно пользуется количественными и порядковыми числительными (в пределах 5), отвечает на вопросы: "Сколько?", "Который по счету?". Уравнивает неравные группы предметов двумя способами (удаление и добавление единицы). Сравнивает 2 - 3 предмета практически: контрастные (по длине, ширине, высоте, толщине); проверяет точность определений путем наложения или приложения; размещает предметы различной величины (до 1 до 3) в порядке возрастания, убывания их величины (матрешек строит по росту). Использует понятия, обозначающие размерные отношения предметов (красная башенка самая высокая, синяя - пониже, а желтая - самая низкая). Понимает и называет геометрические фигуры и тела: круг, квадрат, треугольник, шар, куб, детали конструктора. Выражает словами местонахождение предмета по отношению к себе, другим предметам; знает правую и левую руку; понимает и правильно употребляет предлоги в, на, под,

над, около. Ориентируется на листе бумаги (вверху - внизу, в середине, в углу); называет утро, день, вечер, ночь; имеет представление о смене частей суток. Понимает значения слов вчера, сегодня, завтра.

4. Формирование целостной картины мира, расширение кругозора. Осваивает представления о себе и семье: о своих имени, фамилии, поле, возрасте, месте жительства, домашнем адресе, увлечениях членов семьи, профессиях родителей (законных представителей). Овладевает некоторыми сведениями об организме, понимает назначения отдельных органов и условий их нормального функционирования. Сформированы первичные представления о малой родине и родной стране. Освоены представления о ее столице, государственном флаге и гербе, об основных государственных праздниках, ярких исторических событиях, героях России. Понимает многообразие россиян разных национальностей, есть интерес к сказкам, песням, играм разных народов, толерантность по отношению к людям разных национальностей. Имеет представления о других странах и народах мира, есть интерес к жизни людей в разных странах. Увеличен объем представлений о многообразии мира растений, животных. Знает о потребностях у конкретных животных и растений (во влаге, тепле, пище, воздухе, месте обитания и убежище). Сравнивает растения и животных по разным основаниям, признакам и свойствам, относит их к определенным группам: деревья, кусты, травы; грибы; рыбы, птицы, звери, насекомые. Устанавливает признаки отличия и некоторые признаки сходства между ними. Есть представления о неживой природе как среде обитания животных и растений. Устанавливает последовательность сезонных изменений в неживой и живой природе, в жизни людей. Накоплены представления о жизни животных и растений в разных климатических условиях: в пустыне, на севере. Знает и называет животных и их детенышей. Понимает разнообразные ценности природы. При рассматривании иллюстраций, наблюдениях понимает основные отношения между объектами и явлениями окружающего мира. Адекватно отражает картину мира в виде художественных образов.

*Подготовительная группа (седьмой - восьмой год жизни):*

1. Сенсорное развитие. Ребенок демонстрирует знание сенсорных эталонов и умение ими пользоваться. Доступно: различение и называние всех цветов спектра и ахроматических цветов; 5 - 7 дополнительных тонов, оттенков цвета, освоение умения смешивать цвета для получения нужного тона и оттенка; различение и называние геометрических фигур (ромб, трапеция, призма, пирамида, куб), выделение структуры плоских и объемных геометрических фигур. Осуществляет мыслительные операции, оперируя наглядно воспринимаемыми признаками, сам объясняет принцип классификации, исключения лишнего, сериационных отношений. Сравнивает элементы сериационного ряда по длине, ширине, высоте, толщине. Осваивает параметры величины и сравнительные степени прилагательных (длиннее - самый длинный).

2. Развитие познавательно-исследовательской деятельности. Проявляет интерес к окружающему, любит экспериментировать вместе с педагогическим работником. Отражает результаты своего познания в продуктивной и конструктивной деятельности, строя и применяя наглядные модели. С помощью педагогического работника делает умозаключения при проведении опытов (тонет - не тонет, тает - не тает). Может предвосхищать результаты экспериментальной деятельности, опираясь на свой опыт и приобретенные знания.

3. Формирование элементарных математических представлений. Устанавливает связи и отношения между целым множеством и различными его частями (частью); находит части целого множества и целое по известным частям. Считает до 10 (количественный, порядковый счет). Называет числа в прямом (обратном) порядке в пределах 10. Соотносит цифру (0 - 9) и количество предметов. Называет состав чисел в пределах 5 из двух меньших. Выстраивает "числовую лесенку". Осваивает в пределах 5 состав числа из единиц. Составляет и решает задачи в одно действие на сложение и вычитание, пользуется цифрами и арифметическими знаками. Различает величины: длину (ширину, высоту), объем (вместимость). Выстраивает сериационный ряд из 7 - 10 предметов, пользуется степенями сравнения при соотношении размерных параметров (длиннее - короче). Измеряет длину предметов, отрезки прямых линий, объемы жидких и сыпучих веществ с помощью условных мер. Понимает зависимость между величиной меры и числом (результатом измерения); делит предметы (фигуры) на несколько

равных частей; сравнивает целый предмет и его часть; различает, называет и сравнивает геометрические фигуры. Ориентируется в окружающем пространстве и на плоскости (лист, страница, поверхность стола), обозначает взаимное расположение и направление движения объектов. Определяет и называет временные отношения (день - неделя - месяц); знает название текущего месяца года; последовательность всех дней недели, времен года.

4. Формирование целостной картины мира, расширение кругозора. Сформированы представления о себе, о своей семье, своем доме. Имеет представление о некоторых социальных и профессиональных ролях людей. Достаточно освоены правила и нормы общения и взаимодействия с детьми и педагогическими работниками в различных ситуациях. Освоены представления о родном городе - его названии, некоторых улицах, некоторых архитектурных особенностях, достопримечательностях. Имеет представления о родной стране - ее государственных символах, президенте, столице. Проявляет интерес к ярким фактам из истории и культуры страны и общества, некоторым выдающимся людям России. Знает некоторые стихотворения, песни, некоторые народные промыслы. Есть элементарные представления о многообразии стран и народов мира, особенностях их внешнего вида (расовой принадлежности), национальной одежды, типичных занятиях. Осознает, что все люди стремятся к миру. Есть представления о небесных телах и светилах. Есть представления о жизни растений и животных в среде обитания, о многообразии признаков приспособления к среде в разных климатических условиях (в условиях жаркого климата, пустыни, холодного климата). Понимает цикличность сезонных изменений в природе (цикл года как последовательная смена времен года). Обобщает с помощью педагогического работника представления о живой природе (растениях, животных, человеке) на основе существенных признаков (двигаются, питаются, дышат, растут и развиваются, размножаются, чувствуют). Осведомлен о необходимости сохранения природных объектов и собственного здоровья, старается проявлять бережное отношение к растениям, животным. Понимает ценности природы для жизни человека и удовлетворения его разнообразных потребностей. Демонстрирует в своих рассуждениях и продуктах деятельности умение решать познавательные задачи, передавая основные отношения между объектами и явлениями окружающего мира с помощью художественных образов. Рассказывает о них, отвечает на вопросы, умеет устанавливать некоторые закономерности, характерные для окружающего мира, любознателен.

34.4.3. Речевое развитие в соответствии со Стандартом включает: владение речью как средством общения и культуры; обогащение активного словаря; развитие связной, грамматически правильной диалогической и монологической речи; развитие речевого творчества; развитие звуковой и интонационной культуры речи, фонематического слуха. Еще одно направление - знакомство с книжной культурой, детской литературой, понимание на слух текстов различных жанров детской литературы. На этапе подготовки к школе требуется формирование звуковой аналитико-синтетической активности как предпосылки обучения грамоте.

В качестве основных разделов можно выделить:

развитие речи;

приобщение к художественной литературе.

Связанные с целевыми ориентирами задачи представлены в Стандарте:

организация видов деятельности, способствующих развитию речи обучающихся;

развитие речевой деятельности;

развитие способности к построению речевого высказывания в ситуации общения, создание условий для принятия детьми решений, выражения своих чувств и мыслей с помощью речи;

формирование познавательных интересов и познавательных действий ребенка в речевом общении и деятельности;

формирование мотивационно-потребностного, деятельностного, когнитивно-интеллектуального компонентов речевой и читательской культуры;

формирование предпосылок грамотности.

Общие задачи:

развитие речевого общения с педагогическим работником и другими детьми: способствовать овладению речью как средством общения; освоению ситуативных и внеситуативных форм

речевого общения с педагогическим работником и другими детьми;  
развитие всех компонентов устной речи обучающихся: фонематического восприятия; фонетико-фонематической, лексической, грамматической сторон речи;  
формирование навыков владения языком в его коммуникативной функции - развитие связной речи, двух форм речевого общения - диалога и монолога;  
практическое овладение нормами речи: развитие звуковой и интонационной культуры речи;  
создание условий для выражения своих чувств и мыслей с помощью речи, овладение эмоциональной культурой речевых высказываний.

Задачи, актуальные для работы с дошкольниками с ЗПР:

формирование функционального базиса устной речи, развитие ее моторных и сенсорных компонентов;

развитие речевой мотивации, формирование способов ориентировочных действий в языковом материале;

развитие речи во взаимосвязи с развитием мыслительной деятельности;

формирование культуры речи;

формирование звуковой аналитико-синтетической активности как предпосылки к обучению грамоте.

Для оптимизации образовательной деятельности необходимо определить исходный уровень речевого развития ребенка.

*Вторая младшая группа (от 3 до 4 лет):*

1. Развитие речевого общения с педагогическим работником и детьми. Использует основные речевые формы речевого этикета ("здравствуйте", "до свидания", "спасибо") как в общении со педагогическим работником, так и с другими детьми. В игровой деятельности педагогический работник использует элементы объяснения и убеждения при сговоре на игру, разрешении конфликтов. Проявляет инициативность и самостоятельность в общении с педагогическим работником и детьми (отвечает на вопросы и задает их, рассказывает о событиях, начинает разговор, приглашает к деятельности).

2. Развитие всех компонентов устной речи:

лексическая сторона речи: владеет бытовым словарным запасом, используя слова, обозначающие действия, предметы и признаки, однако допускает ошибки в названиях признаков предметов (цвет, размер, форма). Осваивает: названия предметов и объектов близкого окружения, их назначение, части и свойства, действия с ними; названия действий гигиенических процессов умывания, одевания, купания, еды, ухода за внешним видом (причесаться, аккуратно повесить одежду) и поддержания порядка (убрать игрушки, поставить стулья); названия некоторых качеств и свойств предметов. В процессе совместной исследовательской деятельности с педагогическим работником может называть свойства и качества предметов. Использует слова и выражения, отражающие нравственные представления (добрый, злой, вежливый, грубый). Проявляет интерес к словотворчеству и играм на словотворчество с педагогическим работником. Понимает значение некоторых обобщающих слов: игрушки, одежда, посуда, мебель, овощи, фрукты, птицы, животные;

грамматический строй речи: способен к грамматическому оформлению выразительных и эмоциональных средств устной речи на уровне простых распространенных предложений. Использует в речи простые и распространенные предложения несложных моделей. Словообразовательные и словоизменительные умения формируются. Может согласовывать прилагательные и существительные в роде, числе и падеже; правильно использовать в речи названия животных и их детенышей в единственном и множественном числах. При этом возможны затруднения в употреблении грамматических форм слов в сложных предложениях, допускает ошибки в употреблении предлогов, пропускает союзы и союзные слова. Может устанавливать причинно-следственные связи и отражать их в речи;

фонетико-фонематическая сторона речи: уровень слухового восприятия обращенной речи позволяет выполнять поручения, сказанные голосом нормальной громкости и шепотом на увеличивающемся расстоянии. Различает речевые и неречевые звуки. Дифференцирует на слух глухие и звонкие, твердые и мягкие согласные, но могут иметь место трудности в произношении



некоторых звуков: пропуски, замены или искажения. Достаточно четко воспроизводит фонетический и морфологический рисунок слова. Воспроизводит ритм, звуковой и слоговой образ слова, но может допускать единичные ошибки, особенно, при стечении согласных, пропускает или уподобляет их. С удовольствием включается в игры, развивающие произносительную сторону речи. Выразительно читает стихи;

связная речь (диалогическая и монологическая): свободно выражает свои потребности и интересы с помощью диалогической речи. Участвует в беседе, понятно для слушателей отвечает на вопросы и задает их. По вопросам воспитателя составляет рассказ по картинке из 3 - 4-х предложений; совместно с воспитателем пересказывает хорошо знакомые сказки. При пересказе передает только основную мысль, дополнительную информацию опускает. С опорой на вопросы педагогического работника составляет описательный рассказ о знакомой игрушке. Передает впечатления и события из личного опыта, но высказывания недостаточно цельные и связные;

практическое овладение нормами речи. Может с интересом разговаривать с педагогическим работником на бытовые темы (о посуде и накрывании на стол, об одежде и одевании, о мебели и ее расстановке в игровом уголке, об овощах и фруктах и их покупке и продаже в игре в магазин).

Владеет элементарными правилами речевого этикета: не перебивает педагогического работника, вежливо обращается к нему, без напоминания педагогического работника здоровается и прощается, говорит "спасибо" и "пожалуйста". Речь выполняет регулирующую и частично планирующую функции, соответствует уровню практического овладения обучающимися ее нормами. Ребенок интересуется, как правильно называется предмет и как произносится трудное слово. Проявляет познавательный интерес в процессе общения с другими детьми: задает вопросы поискового характера (почему? зачем?). Комментирует свои движения и действия. Может подвести им итог.

*Средняя группа (от 4 до 5 лет):*

1. Развитие речевого общения с педагогическим работником и детьми. Проявляет инициативу и самостоятельность в общении с педагогическим работником и другими детьми (задает вопросы, рассказывает о событиях, начинает разговор, приглашает к деятельности). Переносит навыки общения с педагогическим работником в игру с детьми. В игровой деятельности использует элементы объяснения и убеждения при сговоре на игру, разрешении конфликтов, поддерживает высказывания партнеров.

2. Развитие всех компонентов устной речи обучающихся:

лексическая сторона речи: активный словарь расширяется, ребенок дифференцированно использует слова, обозначающие предметы, действия, признаки и состояния. В процессе совместной с педагогическим работником исследовательской деятельности называет свойства и качества предметов (цвет, размер, форму, характер поверхности, материал, из которого сделан предмет, способы его использования и другие). Способен к объединению предметов в видовые (чашки и стаканы, платья и юбки, стулья и кресла) и родовые (одежда, мебель, посуда) категории со словесным указанием характерных признаков. Владеет словообразовательными и словоизменительными умениями. Отгадывает и сочиняет описательные загадки о предметах и объектах природы. Использует слова и выражения, отражающие нравственные представления (добрый, злой, вежливый, грубый);

грамматический строй речи: использует в речи полные, распространенные простые предложения с однородными членами (иногда сложноподчиненные) для передачи временных, пространственных, причинно-следственных связей. Использует суффиксы и приставки при словообразовании. Правильно использует системы окончаний существительных, прилагательных, глаголов для оформления речевого высказывания. Владеет словоизменительными и словообразовательными навыками. Устанавливает причинно-следственные связи и отражает их в речи в ответах в форме сложноподчиненных предложений;

произносительная сторона речи: правильно произносит все звуки родного языка. Дифференцирует на слух и в произношении близкие по акустическим характеристикам звуки. Слышит специально выделяемый педагогическим работником звук в составе слова (гласный под ударением в начале и в конце слова) и воспроизводит его. Достаточно четко воспроизводит фонетический и морфологический состав слова. Использует средства интонационной

выразительности (силу голоса, интонацию, ритм и темп речи). Выразительно читает стихи, пересказывает короткие рассказы, передавая свое отношение к героям; связная речь (диалогическая и монологическая). Свободно выражает свои потребности и интересы с помощью диалогической речи, владеет умениями спросить, ответить, высказать сомнение или побуждение к деятельности. С помощью монологической речи самостоятельно пересказывает небольшое из 5 - 6 фраз как знакомое, так и незнакомое литературное произведение. Использует элементарные формы объяснительной речи. Самостоятельно составляет рассказ по серии сюжетных картин. Составляет описательный рассказ из 3 - 4-х предложений о предметах: о знакомой игрушке, предмете с небольшой помощью. Передает в форме рассказа впечатления и события из личного опыта. Может самостоятельно придумывать разные варианты продолжения сюжета (грустные, радостные, загадочные) в связи с собственными эмоциональными запросами;

практическое овладение нормами речи: осваивает и использует вариативные формы приветствия (здравствуйте, добрый день, добрый вечер, доброе утро, привет); прощания (до свидания, до встречи, до завтра); обращения к педагогическим работникам и другим детям с просьбой (разрешите пройти; дайте, пожалуйста); благодарности (спасибо; большое спасибо), обиды, жалобы. Обращается к другим детям по имени, к педагогическому работнику - по имени и отчеству. Проявляет познавательный интерес в процессе общения с другими детьми: задает вопросы поискового характера (почему? зачем?), может разговаривать с педагогическим работником на бытовые и более отвлеченные темы, участвовать в обсуждении будущего продукта деятельности. Речь выполняет регулирующую и планирующую функции, соответствует уровню практического овладения обучающимися ее нормами с выходом на поисковый и творческий уровни.

*Старшая группа (от 5 до 6 лет):*

1. Развитие речевого общения с педагогическим работником и детьми. Проявляет инициативность и самостоятельность в общении с педагогическим работником и другими детьми (задает вопросы, рассказывает о событиях, начинает разговор, приглашает к деятельности). Использует разнообразные конструктивные способы взаимодействия с детьми и педагогическим работником в разных видах деятельности: договаривается, обменивается предметами, распределяет действия при сотрудничестве. В игровой деятельности использует элементы объяснения и убеждения при сговоре на игру, разрешении конфликтов, поддерживает высказывания партнеров. Адекватно и осознанно использует разнообразные невербальные средства общения: мимику, жесты, действия.

2. Развитие всех компонентов устной речи обучающихся:

лексическая сторона речи: словарь расширился за счет слов, обозначающих названия профессий, учреждений, предметов и инструментов труда, техники, помогающей в работе, трудовых действий и качества их выполнения. Называет личностные характеристики человека: честность, справедливость, доброта, заботливость, верность, его состояние и настроение, внутренние переживания, социально-нравственные категории: добрый, злой, вежливый, трудолюбивый, честный, оттенки цвета (розовый, бежевый, зеленовато-голубоватый). Освоены способы обобщения - объединения предметов в группы по существенным признакам (посуда, мебель, одежда, обувь, головные уборы, постельные принадлежности, транспорт, домашние животные, дикие звери, овощи, фрукты). Употребляет в речи синонимы, антонимы, оттенки значений слов, многозначные слова. Использует в процессе речевого общения слова, передающие эмоции, настроение и состояние человека (грустит, переживает, расстроен, радуется, удивляется, испуган, боится);

грамматический строй речи: в речи наблюдается многообразие синтаксических конструкций. Правильно используется предложно-падежная система языка. Может делать простые грамматические обобщения, восстановить грамматическое оформление неправильно построенного высказывания. Практически всегда грамматически правильно использует в речи существительные в родительном падеже единственного и множественного числа;

произносительная сторона речи: чисто произносит все звуки родного языка. Производит элементарный звуковой анализ слова с определением места звука в слове (гласного в начале и в

конце слова под ударением, глухого согласного в конце слова). Освоены умения: делить на слоги двух-трехсложные слова; осуществлять звуковой анализ простых трехзвуковых слов, интонационно выделять звуки в слове. Использует выразительные средства произносительной стороны речи;

связная речь (диалогическая и монологическая): владеет диалогической речью, активен в беседах с педагогическим работником и другими детьми. Умеет точно воспроизводить словесный образец при пересказе литературного произведения близко к тексту. Может говорить от лица своего и лица партнера, другого персонажа. В разговоре свободно использует прямую и косвенную речь. Проявляет активность при обсуждении вопросов, связанных с событиями, которые предшествовали и последуют тем, которые изображены в произведении искусства или которые обсуждаются в настоящий момент. Адекватно воспринимает средства художественной выразительности, с помощью которых автор характеризует и оценивает своих героев, описывает явления окружающего мира, и сам пробует использовать их по аналогии в монологической форме речи. Придумывает продолжения и окончания к рассказам, составляет рассказы по аналогии, по плану воспитателя, по модели; внимательно выслушивает рассказы обучающихся, замечает речевые ошибки и доброжелательно исправляет их; использует элементы речи-доказательства при отгадывании загадок;

практическое овладение нормами речи: частично осваивает этикет телефонного разговора, этикет взаимодействия за столом, в гостях, общественных местах (в театре, музее, кафе). Адекватно использует невербальные средства общения: мимику, жесты, пантомимику. Участвует в коллективных разговорах, используя принятые нормы вежливого речевого общения. Может внимательно слушать собеседника, правильно задавать вопрос, строить свое высказывание кратко или распространенно, ориентируясь на задачу общения. Умеет построить деловой диалог при совместном выполнении поручения, в совместном обсуждении правил игры, в случае возникновения конфликтов. В процессе совместного экспериментирования высказывает предположения, дает советы. Рассказывает о собственном замысле, используя описательный рассказ о предполагаемом результате деятельности. Владеет навыками использования фраз-рассуждений. Может рассказать о правилах поведения в общественных местах (транспорте, магазине, поликлинике, театре), ориентируясь на собственный опыт.

*Подготовительная группа (седьмой-восьмой год жизни):*

1. Развитие речевого общения с педагогическим работником и детьми. Общается с окружающими людьми (родителями (законными представителями), педагогическим работником, детьми, знакомыми и незнакомыми людьми). Проявляет инициативность и самостоятельность в общении с педагогическим работником и другими детьми (задает вопросы, рассказывает о событиях, начинает разговор, приглашает к деятельности). Освоены умения коллективного речевого взаимодействия при выполнении поручений и игровых заданий. Использует разнообразные конструктивные способы взаимодействия с детьми и педагогическим работником в разных видах деятельности: договаривается, обменивается предметами, распределяет действия при сотрудничестве. В игровой деятельности использует элементы объяснения и убеждения при сговоре на игру, разрешении конфликтов, поддерживает высказывания партнеров. Владеет вежливыми формами речи, активно следует правилам речевого этикета. Может изменять стиль общения с педагогическим работником или детьми в зависимости от ситуации. Адекватно и осознанно использует разнообразные невербальные средства общения: мимику, жесты, действия.

2. Развитие всех компонентов устной речи обучающихся:

лексическая сторона речи: умеет: подбирать точные слова для выражения мысли; выполнять операцию классификации деления освоенных понятий на группы на основе выявленных признаков (посуда - кухонная, столовая, чайная; одежда, обувь - зимняя, летняя, демисезонная; транспорт - пассажирский и грузовой; наземный, воздушный, водный, подземный). Способен находить в художественных текстах и понимать средства языковой выразительности: полисемию, олицетворения, метафоры; использовать средства языковой выразительности при сочинении загадок, сказок, стихов. Дифференцирует слова-предметы, слова-признаки и слова-действия, может сгруппировать их и определить "лишнее". Владеет группами обобщающих слов

разного уровня абстракции, может объяснить их. Использует в речи слова, обозначающие название объектов природы, профессии и социального явления. Употребляет в речи обобщающие слова, синонимы, антонимы, оттенки значений слов, многозначные слова. Использует слова, передающие эмоции, настроение и состояние человека: грустит, переживает, расстроен, радуется, удивляется, испуган, боится. Использует дифференцированную морально-оценочную лексику (например, скромный - нескромный, честный - лживый);

грамматический строй речи: в речи наблюдается многообразие синтаксических конструкций. Правильно используется предложно-падежная система языка. Может сделать простые грамматические обобщения, восстановить грамматическое оформление неправильно построенного высказывания. Владеет словообразовательными умениями. Грамматически правильно использует в речи существительные в родительном падеже и несклоняемые существительные (пальто, кино, метро, кофе). Строит сложносочиненные и сложноподчиненные предложения в соответствии с содержанием высказывания. Ребенок может восстановить грамматическое оформление неправильно построенного высказывания самостоятельно;

произносительная сторона речи: готовность к обучению грамоте. Автоматизировано произношение всех звуков, доступна дифференциация сложных для произношения звуков. Сформирована звуковая аналитико-синтетическая активность как предпосылка обучения грамоте. Доступен звуковой анализ односложных слов из трех-четырёх звуков (со стечением согласных) и двух-трехсложных слов из открытых слогов и моделирование с помощью фишек звуко-слогового состава слова. Интонационно выделяет звуки в слове, определяет их последовательность и количество. Дает характеристику звуков (гласный - согласный, согласный твердый - согласный мягкий). Составляет графическую схему слова, выделяет ударный гласного звук в слове. Доступно освоение умений: определять количество и последовательность слов в предложении; составлять предложения с заданным количеством слов. Выделяет предлог в составе предложения. Ориентируется на листе, может выполнять графические диктанты. Выполняет штриховки в разных направлениях, обводки. Читает слова и фразы, складывает одно-двусложные слова из букв разрезной азбуки. Речь выразительна интонационно, выдержана темпо-ритмически;

связная речь (диалогическая и монологическая): владеет диалогической и монологической речью. Освоены умения пересказа литературных произведений по ролям, близко к тексту, от лица литературного героя, передавая идею и содержание, выразительно воспроизводя диалоги действующих лиц. Понимает и запоминает авторские средства выразительности, использует их при пересказе. Умеет в описательных рассказах передавать эмоциональное отношение к образам, используя средства языковой выразительности: метафоры, сравнения, эпитеты, гиперболы, олицетворения; самостоятельно определять логику описательного рассказа; использует разнообразные средства выразительности. Составляет повествовательные рассказы по картине, из личного и коллективного опыта, по набору игрушек; строит свой рассказ, соблюдая структуру повествования. Составление рассказов-контрастаций (сочетание описания и повествования). Составляет словесные портреты знакомых людей, отражая особенности внешности и значимые для ребенка качества. Может говорить от лица своего и лица партнера, другого персонажа. Проявляет активность при обсуждении вопросов, связанных с событиями, которые предшествовали и последуют тем, которые изображены в произведении искусства или обсуждаются в настоящий момент. Интеллектуальные задачи решает с использованием словесно-логических средств;

практическое овладение нормами речи: доступно использование правил этикета в новых ситуациях. Умеет представить своего друга родителям (законным представителям), товарищам по игре, знает, кого представляют первым - девочку или мальчика, мужчину или женщину; познакомиться и предложить вместе поиграть, предложить свою дружбу; делать комплименты другим и принимать их; использовать формулы речевого этикета в процессе спора. Умеет построить деловой диалог при совместном выполнении поручения, в совместном обсуждении правил игры, в случае возникновения конфликтов. Проявляет инициативу и обращается к педагогическому работнику и детям с предложениями по экспериментированию, используя адекватные речевые формы: "давайте попробуем узнать...", "предлагаю провести опыт". Владеет

навыками использования фраз-рассуждений и использует их для планирования деятельности, доказательства, объяснения. Может рассказать о правилах поведения в общественных местах (транспорте, магазине, поликлинике, театре), ориентируясь на собственный опыт или воображение.

Основная задача в соответствии со Стандартом направления "Ознакомление с художественной литературой": знакомство с книжной культурой, детской литературой, понимание на слух текстов различных жанров детской литературы.

Общие задачи:

формирование целостной картины мира посредством слушания и восприятия литературных произведений: формирование опыта обсуждения и анализа литературных произведений с целью обобщения представлений ребенка о мире;

развитие литературной речи: развитие художественного восприятия, понимания на слух литературных текстов;

приобщение к словесному искусству, развитие творческих способностей: ознакомление с книжной культурой и детской литературой, формирование умений различать жанры детской литературы, развитие словесного, речевого и литературного творчества на основе ознакомления обучающихся с художественной литературой.

Задача, актуальная для работы с дошкольниками с ЗПР:

создание условий для овладения литературной речью как средством передачи и трансляции культурных ценностей и способов самовыражения и понимания.

*Вторая младшая группа (от 3 до 4 лет):*

1. Формирование целостной картины мира посредством слушания и восприятия литературных произведений. Проявляет интерес к слушанию литературных произведений. Вступает в диалог с педагогическим работником по поводу прочитанного, отвечает на вопросы, может припомнить случаи из своего опыта. Понимает, что значит "читать книги" и как это нужно делать, знаком с содержанием читательского уголка. Проявляет интерес к процессу чтения, героям и ситуациям, соотносимым с личным опытом. Имеет элементарные гигиенические навыки, необходимые для работы с книгой и проявления уважения к ней.

2. Развитие литературной речи. Эмоционально откликается на прочитанное, рассказывает о нем. С помощью педагогического работника дифференцированно использует средства эмоциональной речи. В основном, делает это в игровой форме. Может продолжить начало потешек, стихов, образных выражений, заданных педагогическим работником, из знакомых литературных произведений. Живо откликается на прочитанное, рассказывает о нем, проявляя разную степень выражения эмоций.

3. Приобщение к словесному искусству; развитие художественного восприятия, эстетического вкуса. С помощью педагогического работника называет тематически разнообразные произведения. Запоминает прочитанное и недолгое время удерживает информацию о содержании произведения в памяти. Публично читает стихотворения наизусть, стремясь не забыть и точно воспроизвести их содержание и ритм, передать свои переживания голосом, мимикой. Участвует в играх-драматизациях. Умеет слушать художественное произведение с устойчивым интересом (3 - 5 мин). Запоминает прочитанное содержание произведения. Получает удовольствие от ритма стихотворений, повторов в сказках. Есть любимые книжки.

*Средняя группа (от 4 до 5 лет):*

1. Формирование целостной картины мира посредством слушания и восприятия литературных произведений. Понимает, что значит "читать книги" и как это нужно делать, знаком с содержанием читательского уголка. Проявляет интерес к процессу чтения, героям и причинам их поступков, ситуациям, как соотносимым с личным опытом, так и выходящим за пределы непосредственного восприятия. Соотносит их с ценностными ориентациями (добро, красота, правда). Способен к пониманию литературного текста в единстве его содержания и формы, смыслового и эмоционального подтекста. Вступает в диалог с педагогическим работником и другими детьми по поводу прочитанного (не только отвечает на вопросы, но и сам задает их по тексту: Почему? Зачем?). Пытается рассуждать о героях (их облике, поступках, отношениях).

2. Развитие литературной речи и творческих способностей. Живо откликается на прочитанное,

рассказывает о нем, проявляя разную степень выражения эмоций и используя разные средства речевой выразительности. Проявляет творческие способности: на основе прочитанного начинает выстраивать свои версии сюжетных ходов, придумывать разные варианты продолжения сюжета (грустные, радостные, загадочные) в связи с собственными эмоциональными запросами, создавать словесные картинки. Чутко прислушивается к стихам. Есть любимые стихи и сказки.

3. Приобщение к словесному искусству, развитие художественного восприятия и эстетического вкуса. Умеет классифицировать произведения по темам: "о маме", "о природе", "о животных", "о детях". Умеет слушать художественное произведение с устойчивым интересом (не менее 10 мин). Запоминает прочитанное (о писателе, содержании произведения) и может рассказать о нем другим. Публично читает стихотворения наизусть, стремясь передать свои переживания голосом, мимикой. Выражает желание участвовать в инсценировке отдельных произведений. Использует читательский опыт в других видах деятельности.

*Старшая группа (от 5 до 6 лет):*

1. Формирование целостной картины мира посредством слушания и восприятия литературных произведений. Соотносит содержание прочитанного педагогическим работником произведения с иллюстрациями, своим жизненным опытом. Интересуется человеческими отношениями в жизни и в книгах, может рассуждать и приводить примеры, связанные с первичными ценностными представлениями. Способен многое запоминать, читать наизусть. Имеет собственный, соответствующий возрасту, читательский опыт, который проявляется в знаниях широкого круга фольклорных и авторских произведений разных родов и жанров, многообразных по тематике и проблематике. Различает сказку, рассказ, стихотворение, загадку, считалку. Может определять ценностные ориентации героев.

2. Развитие литературной речи и творческих способностей. Использует в своей речи средства интонационной выразительности: может читать стихи грустно, весело или торжественно. Иногда включает в речь строчки из стихов или сказок. Способен регулировать громкость голоса и темп речи в зависимости от ситуации (громко читать стихи на празднике или тихо делиться своими секретами). Использует в речи слова, передающие эмоциональные состояния литературных героев. Выразительно отражает образы прочитанного в литературной речи. Чутко реагирует на ритм и рифму. Может подбирать несложные рифмы.

3. Приобщение к словесному искусству, развитие художественного восприятия и эстетического вкуса. Проявляет интерес к тематически многообразным произведениям. Испытывает удовольствие от процесса чтения книги. Есть любимые произведения. Любит слушать художественное произведение в коллективе обучающихся, не отвлекаясь (в течение 10 - 15 мин). Описывает состояние героя, его настроение, свое отношение к событию в описательном и повествовательном монологе. Творчески использует прочитанное (образ, сюжет, отдельные строчки) в других видах детской деятельности (игровой, продуктивной, самообслуживании, общении с педагогическим работником). Знает и соблюдает правила культурного обращения с книгой, поведения в библиотеке (книжном уголке), коллективного чтения книг.

*Подготовительная группа (седьмой-восьмой год жизни):*

1. Формирование целостной картины мира посредством слушания и восприятия литературных произведений. Проявляет интерес к текстам познавательного содержания (например, фрагментам детских энциклопедий). Соотносит содержание прочитанного педагогическим работником произведения с иллюстрациями, своим жизненным опытом. Проявляет интерес к рассказам и сказкам с нравственным содержанием; понимает образность и выразительность языка литературных произведений. Интересуется человеческими отношениями в жизни и в книгах, может рассуждать и приводить примеры, связанные с первичными ценностными представлениями. Может сформулировать взаимосвязи между миром людей, природы, рукотворным миром, приводя примеры из художественной литературы. Различает жанры литературных произведений: сказка, рассказ, стихотворение, загадка, считалка.

2. Развитие литературной речи и творческих способностей. Использует в своей речи средства интонационной выразительности: может читать стихи грустно, весело или торжественно. Способен регулировать громкость голоса и темп речи в зависимости от ситуации (громко читать стихи на празднике или тихо делиться своими секретами). Использует в речи слова, передающие

эмоциональные состояния литературных героев. Выразительно отражает образы прочитанного в литературной речи. Осваивает умение самостоятельно сочинять разнообразные виды творческих рассказов: на тему, предложенную воспитателем, моделировать окончания рассказа, сказки, составлять загадки. Умеет внимательно выслушивать рассказы других детей, помогать им в случае затруднений, замечать ошибки. Творчески использует прочитанное (образ, сюжет, отдельные строчки) в других видах детской деятельности (игровой, продуктивной, самообслуживании, общении с педагогическим работником).

3. Приобщение к словесному искусству, развитие художественного восприятия и эстетического вкуса. Доступно понимание образности и выразительности языка литературных произведений. Способен воспринимать классические и современные поэтические произведения (лирические и юмористические стихи, поэтические сказки, литературные загадки, басни) и прозаические тексты (сказки, сказки-повести, рассказы). Проявляет интерес к тематически многообразным произведениям. Испытывает удовольствие от процесса чтения книги. Описывает состояние героя, его настроение, свое отношение к событию в описательном и повествовательном монологе.

Связанные с целевыми ориентирами задачи *художественно-эстетического развития*:

формирование интереса к эстетической стороне окружающей действительности, эстетического отношения к предметам и явлениям окружающего мира, произведениям искусства; воспитание интереса к художественно-творческой деятельности;

развитие эстетических чувств обучающихся, художественного восприятия, образных представлений, воображения, художественно-творческих способностей;

развитие детского художественного творчества, интереса к самостоятельной творческой деятельности; удовлетворение потребности обучающихся в самовыражении.

Задачи художественно-эстетического развития реализуются по следующим направлениям:

"Художественное творчество";

"Музыкальная деятельность";

"Конструктивно-модельная деятельность".

Задачи, актуальные для работы с детьми с ЗПР:

формирование познавательных интересов и действий, наблюдательности ребенка в изобразительной и конструктивной видах деятельности;

развитие сенсомоторной координации как основы для формирования изобразительных навыков;

овладения разными техниками изобразительной деятельности;

развитие художественного вкуса;

развитие разных видов изобразительной и конструктивной деятельности;

становление эстетического отношения к окружающему миру и творческих способностей;

развитие предпосылок ценностно-смыслового восприятия и понимания произведений изобразительного искусства;

формирование основ художественно-эстетической культуры, элементарных представлений об изобразительном искусстве и его жанрах;

развитие эмоционального отношения, сопереживания персонажам художественных произведений;

формирование представлений о художественной культуре малой родины и Отечества, единстве и многообразии способов выражения художественной культуры разных стран и народов мира.

В зависимости от возрастных и индивидуальных особенностей, особых потребностей и возможностей здоровья обучающихся указанное содержание дифференцируется.

Художественное творчество - общие задачи:

Развитие продуктивной деятельности обучающихся:

развитие изобразительных видов деятельности (лепка, рисование, аппликация и художественное конструирование).

Развитие детского творчества:

поддержка инициативы и самостоятельности обучающихся в различных видах изобразительной деятельности и конструирования.

Приобщение к изобразительному искусству:

формирование основ художественной культуры обучающихся, эстетических чувств на основе знакомства с произведениями изобразительного искусства.

*Вторая младшая группа (от 3 до 4 лет):*

1. Приобщение к изобразительному искусству. Замечает произведения искусства в повседневной жизни и проявляет положительный эмоциональный отклик. Замечает отдельные средства выразительности и может кратко о них рассказать, дает эстетические оценки. Проявляет интерес и воспроизводит отдельные элементы декоративного рисования, лепки и аппликации, подражая технике народных мастеров.

2. Развитие продуктивной деятельности обучающихся (рисование, лепка, аппликация, художественный труд). В рисовании, аппликации, лепке изображает простые в изобразительном плане предметы и явления, создает обобщенный образ предмета (дом, дерево), создает несложные декоративные изображения, сохраняя ритм, подбирает цвет. Выполняет предметное изображение, главное изображение располагает в центре листа, появляется стремление к детализации предметов, но это не всегда получается. Компенсирует трудности изобразительной деятельности игровыми действиями и речью. Обращает внимание на цвет предмета и в основном соотносит цвет с изображаемым предметом. В процессе изобразительной деятельности испытывает положительные эмоции. Стремится правильно пользоваться инструментами (кистью, карандашом) и художественными материалами (гуашью, фломастерами, цветными карандашами). Демонстрирует умение ритмично наносить штрихи, мазки, линии, пятна. На бумаге разной формы создает композиции из готовых геометрических форм и природных материалов. При создании рисунка, лепной поделки, аппликации передает характерные признаки предмета: очертания формы, цвет, величину, ориентируясь на реакцию педагогического работника. Соблюдает последовательность действий при выполнении лепки и аппликации.

3. Развитие детского творчества. Проявляет интерес к занятиям изобразительной деятельностью, понимает красоту окружающих предметов. Экспериментирует с изобразительными, пластическими и конструктивными материалами. Обращает внимание на красоту окружающих предметов, ориентируясь на реакцию педагогического работника, в результате - отражает образы окружающего мира (овощи, фрукты, деревья, игрушки), явления природы (дождь, снегопад, листопад). Эмоционально откликается на красоту природы, иллюстрации, предметы быта. При заинтересовывающем участии педагогического работника рассматривает иллюстрации, предметы быта.

*Средняя группа (от 4 до 5 лет):*

1. Приобщение к изобразительному искусству. Испытывает интерес к произведениям народного, декоративно-прикладного и изобразительного искусства с понятным для ребенка содержанием, задает вопросы. Различает виды искусства: картина, скульптура. Может выделять и называть средства выразительности (цвет, форма) и создавать свои художественные образы. Проявляет интерес к истории народных промыслов. Испытывает чувство уважения к труду народных мастеров.

2. Развитие продуктивной деятельности обучающихся (рисование, лепка, аппликация, художественный труд). Стремится понятно для окружающих изображать то, что вызывает у него интерес: отдельные предметы, сюжетные композиции. Умеет пользоваться инструментами и художественными материалами, замечает неполадки в организации рабочего места. При создании рисунка, лепной поделки, аппликации умеет работать по правилу и образцу, передавать характерные признаки предмета (очертания формы, пропорции, цвет). Замысел устойчив, отбирает выразительные средства в соответствии с создаваемым образом, использует не только основные цвета, но и оттенки. Демонстрирует умение в штрихах, мазках и в пластической форме улавливать образ, может рассказывать о нем. Умеет соединять части в целое с помощью разных способов создания выразительного изображения. Способен оценить результат собственной деятельности. С помощью педагогического работника может определить причины допущенных ошибок. Способен согласовывать содержание совместной работы с другими детьми и действовать в соответствии с намеченным планом.

3. Развитие детского творчества. С удовольствием самостоятельно стремится изображать то, что



интересно, отражая при этом в продуктивной деятельности образы окружающего мира, явления природы (дождь, снегопад), образы по следам восприятия художественной литературы. Самостоятельно находит для изображения простые сюжеты в окружающей жизни, художественной литературе и природе. Умеет ставить несколько простых, но взаимосвязанных целей (нарисовать и закрасить созданное изображение) и при поддержке педагогического работника реализовывать их в процессе изобразительной деятельности. Создает и реализует замыслы, изображает разнообразные объекты, сюжетные и декоративные композиции. Особый интерес проявляет к творческим способам действия: пространственному изменению образца, изъятию лишнего или дополнению до целого.

*Старшая группа (от 5 до 6 лет):*

1. Приобщение к изобразительному искусству. Проявляет устойчивый интерес к произведениям народного искусства. Различает и называет все виды декоративно-прикладного искусства, знает и умеет выполнить все основные элементы декоративной росписи; анализирует образцы. Участвует в партнерской деятельности с педагогическим работником и детьми. Испытывает чувство уважения к труду народных мастеров и гордится их мастерством.
2. Развитие продуктивной деятельности обучающихся (рисование, лепка, аппликация, художественный труд). Ориентируется в пространстве листа бумаги самостоятельно; освоил технические навыки и приемы. При создании рисунка, лепки, аппликации умеет работать по аналогии и по собственному замыслу. Передает в изображении отличие предметов по цвету, форме и иным признакам. Создает замысел и реализует его до конца. Умеет создавать изображение с натуры и по представлению, передавая характерные особенности знакомых предметов, пропорции частей и различия в величине деталей, используя разные способы создания изображения. Может определить причины допущенных ошибок, наметить пути их исправления и добиться результата.
3. Развитие детского творчества. Создает замысел до начала выполнения работы и реализует его, выбирая соответствующие материалы и выразительные средства. Передает характерную структуру и пропорции объектов, строит композицию. Пользуется разнообразными изобразительными приемами, проявляет интерес к использованию нетрадиционных изобразительных техник. Ярко проявляет творчество, развернуто комментирует полученный продукт деятельности. С интересом рассматривает и эстетически оценивает свои работы и работы других детей.

*Подготовительная группа (от 6 до 7 лет):*

1. Развитие продуктивной деятельности обучающихся (рисование, лепка, аппликация, художественный труд). Ориентируется в пространстве листа бумаги самостоятельно; освоил технические навыки и приемы. Способен организовать рабочее место и оценить результат собственной деятельности. При создании рисунка, лепки, аппликации умеет работать по аналогии и по собственному замыслу. Умеет создавать изображение с натуры и по представлению, передавая характерные особенности знакомых предметов, пропорции частей и различия в величине деталей, используя разные способы создания изображения. Может определить причины допущенных ошибок, наметить пути их исправления и добиться результата.
2. Развитие детского творчества. Создает замысел до начала выполнения работы и реализует его, выбирая соответствующие материалы и выразительные средства; передает характерную структуру и пропорции объектов; пользуется разнообразными приемами, нетрадиционными техниками. Ярко проявляет творчество, развернуто комментирует полученный продукт деятельности. Получает удовольствие от процесса создания образов, радуется результатам. Композиции рисунков и поделок более совершенны. Ориентируется на ритм симметрии. С интересом рассматривает и эстетически оценивает работы свои и других детей.
3. Приобщение к изобразительному искусству. Проявляет устойчивый интерес к произведениям народного искусства. Различает и называет все виды декоративно-прикладного искусства, знает и умеет выполнить все основные элементы декоративной росписи; анализирует образцы. Участвует в партнерской деятельности с педагогическим работником и детьми. Испытывает чувство уважения к труду народных мастеров и гордится их мастерством.

Конструктивно-модельная деятельность - общие задачи:

развивать интерес к конструктивной деятельности, знакомство с различными видами конструкторов и их деталями;

приобщать к конструированию;

подводить обучающихся к анализу созданных построек;

развивать желание сооружать постройки по собственному замыслу;

учить обучающихся обыгрывать постройки;

воспитывать умения работать коллективно, объединять свои поделки в соответствии с общим замыслом и сюжетом, договариваться, кто какую часть работы будет выполнять.

*Вторая младшая группа (от 3 до 4 лет):* самостоятельная творческая деятельность. Различает, называет и использует основные строительные материалы. Выполняет конструкцию из строительного материала по собственному плану и плану, предложенному педагогическим работником, используя полученные ранее умения (накладывание, приставление, прикладывание). Изменяет конструкции, заменяя детали другими или надстраивая их в высоту, длину. В постройках использует детали разной формы и цвета. Самостоятельно обыгрывает постройки, испытывая яркие положительные эмоции.

*Средняя группа (от 4 до 5 лет):* самостоятельная творческая деятельность. Различает и называет строительные детали, использует их с учетом конструктивных свойств (устойчивость, форма, величина). Обращает внимание на архитектуру различных зданий и сооружения, способен устанавливать ассоциативные связи с похожими сооружениями, которые видел в реальной жизни или на картинке, макете. Способен к элементарному анализу постройки: выделяет ее основные части, различает и соотносит их по величине и форме, устанавливает пространственное расположение этих частей относительно друг друга (в домах - стены, вверху - перекрытие, крыша; в автомобиле - кабина, кузов, колеса). Выполняет конструкцию из строительного материала по замыслу, образцу, по заданным условиям. Выполняет элементарные конструкции из бумаги: сгибает прямоугольный лист бумаги пополам, совмещая стороны и углы (открытки, флажки). Изготавливает простые поделки из природного материала, соединяя части с помощью клея, пластилина.

*Старшая группа (от 5 до 6 лет):* самостоятельная творческая деятельность. Способен устанавливать связь между самостоятельно создаваемыми постройками и тем, что видит в окружающей жизни, макетах, иллюстрациях. Отражает результаты своего познания в конструктивно-модельной деятельности, создавая наглядные модели. Конструирует из строительного материала по условиям и замыслу, учитывая выделенные основные части и характерные детали конструкций. Использует графические образы для фиксации результатов анализа постройки. В конструировании использует разнообразные по форме детали и величине пластины. При необходимости способен заменить одни детали другими. Умеет работать коллективно, объединяя поделки в соответствии с общим замыслом, договариваясь, кто какую часть работы будет выполнять. Комментирует в речи свои действия, получает удовлетворение от полученного результата, стремится продолжить работу.

*Подготовительная группа (от 6 до 7 лет):*

Самостоятельная творческая деятельность. Передает в постройках конструктивные и функциональные особенности анализируемых зданий, макетов. Способен выполнять различные модели объекта в соответствии с его назначением (мост для пешеходов, мост для транспорта), подбирая и целесообразно комбинируя для заданной постройки наиболее подходящие детали. Конструирует постройки и макеты, объединенные общей темой (город, лес, дом). Самостоятельно находит отдельные конструктивные решения на основе анализа существующих сооружений. Создает модели из разнообразных пластмассовых, деревянных и металлических конструкторов по рисунку, по условиям и по собственному замыслу. Использует графические образы для фиксации результатов конструктивно-модельной деятельности. Способен успешно работать в коллективе, распределяя обязанности и планируя деятельность, работая в соответствии с общим замыслом, не мешая друг другу. Ребенок мотивирован на продолжение прерванной деятельности.

Музыкальная деятельность - общие задачи:

Развитие музыкально-художественной деятельности:

развитие восприятия музыки, интереса к игре на детских музыкальных инструментах;  
формирование интереса к пению и развитие певческих умений;  
развитие музыкально-ритмических способностей.

Приобщение к музыкальному искусству:

формирование основ музыкальной культуры, элементарных представлений о музыкальном искусстве и его жанрах;

развитие предпосылок ценностно-смыслового восприятия и понимания произведений музыкального искусства;

поддержка инициативы и самостоятельности, творчества обучающихся в различных видах музыкальной деятельности;

формирование представлений о музыкальной сокровищнице малой родины и Отечества, единстве и многообразии способов выражения музыкальной культуры разных стран и народов мира.

*Вторая младшая группа (от 3 до 4 лет):*

1. Развитие музыкально-художественной деятельности. Проявляет устойчивый интерес ко всем видам детской музыкальной деятельности. Эмоционально реагирует на различные характеры музыкальных образов. Доступно различение некоторых свойств музыкального звука (высоко - низко, громко - тихо). Понимание простейших связей музыкального образа и средств выразительности (медведь - низкий регистр). Различение того, что музыка бывает разная по характеру (веселая - грустная). Сравнение разных по звучанию предметов в процессе манипулирования, звукоизвлечения. Вербальное и невербальное выражение просьбы послушать музыку. Владеет простейшими слуховыми и ритмическими представлениями (направление движения, сила, окраска и протяженность звуков). Интонирует несложные фразы, попевки и мелодии голосом. Выражает свои переживания посредством имитационно-подражательных образов (зайки, мышки, птички) и танцевальных движений (ходьба, бег, хлопки, притопы, "пружинки"). Использует тембровые возможности различных инструментов, связывая их с образными характеристиками. Согласует свои действия с действиями других обучающихся, радуясь общению в процессе всех видов коллективной музыкальной деятельности.

2. Приобщение к музыкальному искусству. Имеет первичные представления о том, что музыка выражает эмоции и настроение человека. Эмоционально отзывается на "изобразительные" образы. С помощью педагогического работника интерпретирует характер музыкальных образов, выразительные средства музыки. Имеет представления о том, что музыка выражает эмоции, настроение и характер человека, элементарные музыковедческие представления о свойствах музыкального звука. Понимает "значение" музыкального образа (например, это лошадка). Знает и может назвать простейшие танцы, узнать и воспроизвести элементарные партии для детских музыкальных инструментов. Знает о том, что можно пользоваться разными средствами (голосом, телом, приемами игры на инструментах) для создания собственных музыкальных образов, характеров, настроений и может участвовать в беседе со педагогическим работником на эту тему.

*Средняя группа (от 4 до 5 лет):*

1. Развитие музыкально-художественной деятельности. Обладает координацией слуха и голоса, достаточно четкой дикцией, навыками ансамблевого пения (одновременно с другими начинает и заканчивает фразы). Умеет брать дыхание между короткими музыкальными фразами, передавать посредством собственных движений разнохарактерные, динамические и темповые изменения в музыке. Ритмично ходит, бегает, подпрыгивает, притопывает одной ногой, выставляет ногу на пятку, выполняет движения с предметами. Легко двигается парами и находит пару. Владеет приемами звукоизвлечения на различных инструментах (ложках, бубне, треугольнике, металлофоне), подыгрывает простейшим мелодиям на них. Легко создает разнообразные музыкальные образы, используя исполнительские навыки пения, движения и музицирования.

2. Приобщение к музыкальному искусству. Испытывает устойчивый интерес и потребность в общении с музыкой в процессе всех видов музыкальной деятельности. Понимает изобразительные возможности музыки (шум дождя, пение птиц, вздохи куклы), ее

выразительность (радость, нежность, печаль). Сочетает восприятие настроения музыки с поиском соответствующих слов и выбором символов - цвета, картинок. Дает (себе и другим) характеристики исполнения музыки на основе простейших слуховых и ритмических представлений. Испытывает наслаждение от сольной и коллективной музыкальной деятельности.

*Старшая группа (от 5 до 6 лет):*

1. Развитие музыкально-художественной деятельности. В исполнительской деятельности практические действия подкрепляет знаниями о музыке. Умеет чисто интонировать мелодии с сопровождением и без него, петь в ансамбле, владеет певческим дыханием, обладает хорошей дикцией и артикуляцией. Умеет двигаться в различных темпах, начинать и останавливать движения в соответствии с музыкальными фразами, перестраиваться в большой и маленький круги, исполнять "дробный шаг", "пружинки", ритмичные хлопки и притопы, а также чередование этих движений. Владеет разными приемами игры на инструментах и навыками выразительного исполнения музыки. Свободно импровизирует в музыкально-художественной деятельности на основе разнообразных исполнительских навыков. Умеет создавать музыкальные образы в развитии (в рамках одного персонажа).

2. Приобщение к музыкальному искусству. Испытывает устойчивый интерес к музыке, потребность и наслаждение от общения с ней в процессе всех видов музыкальной деятельности. Умеет воспринимать музыку как выражение мира чувств, эмоций и настроений. Осознанно и осмысленно воспринимает различные музыкальные образы, умеет отметить их смену, чувствует оттенки настроений. Реагирует на разность исполнительских трактовок, связывая их со сменой характера произведения. Дает (себе и другим) точные характеристики исполнения музыки, используя знания о многих средствах ее выразительности (темп, динамика, тембр, регистр, жанр). Испытывает удовольствие от сольной и коллективной музыкальной деятельности, гармонично сочетая их в процессе создания различных художественных образов.

*Подготовительная группа (7-й - 8-й год жизни):*

1. Развитие музыкально-художественной деятельности. Чисто интонирует знакомые и малознакомые мелодии (с сопровождением и без него). Подбирает по слуху знакомые фразы, попевки, мелодии. Воспроизводит в хлопках, притопах и на музыкальных инструментах ритмический рисунок различных мелодий. Передает в пении, движении и музицировании эмоциональную окраску музыки с мало контрастными частями. Умеет двигаться различными танцевальными шагами ("шаг польки", "шаг галопа", "шаг вальса", "переменный шаг"), инсценировать тексты песен и сюжеты игр. Владеет приемами сольного и ансамблевого музицирования. Обладает навыками выразительного исполнения и продуктивного творчества. Умеет динамически развивать художественные образы музыкальных произведений (в рамках одного персонажа и всего произведения). Использует колористические свойства цвета в изображении настроения музыки. Осмысленно импровизирует на заданный текст, умеет самостоятельно придумывать композицию игры и танца.

2. Приобщение к музыкальному искусству. Испытывает устойчивый эстетический интерес к музыке и потребность в общении с ней в процессе различных видов музыкальной деятельности. Обладает прочувствованным и осмысленным опытом восприятия музыки. Умеет различать тонкие оттенки чувств, эмоций и настроений, связывая их со средствами музыкальной выразительности. Владеет сравнительным анализом различных трактовок музыкальных образов. Находит родственные образные связи музыки с другими видами искусств (литературой, живописью, скульптурой, архитектурой, дизайном, модой). Обладает эстетическим вкусом, способностью давать оценки характеру исполнения музыки, свободно используя знания о средствах ее выразительности. Свободно подкрепляет исполнительскую деятельность разнообразными знаниями о музыке. Испытывает радость и эстетическое наслаждение от сольной и коллективной музыкальной деятельности, раскрывая богатство внутреннего мира.

В соответствии со Стандартом физическое развитие включает приобретение опыта в двигательной деятельности, в том числе связанной с выполнением упражнений, направленных на развитие таких физических качеств, как координация и гибкость; движений, способствующих правильному формированию опорно-двигательной системы организма, развитию равновесия,

координации движения, крупной и мелкой моторики обеих рук, а также с правильным, не наносящим ущерба организму, выполнением основных движений (ходьбы, бега, мягких прыжков, поворотов в обе стороны). Формирование начальных представлений о некоторых видах спорта, овладение подвижными играми с правилами; становление целенаправленности и саморегуляции в двигательной сфере; становление ценностей здорового образа жизни, овладение его элементарными нормами и правилами (в питании, двигательном режиме, закаливании, при формировании полезных привычек).

Цели, задачи и содержание представлены двумя разделами:

1. Формирование начальных представлений о здоровом образе жизни.
2. Физическая культура.

Задачи раздела 1 "Формирование начальных представлений о здоровом образе жизни":

сохранение и укрепление физического и психического здоровья обучающихся: в том числе обеспечение их эмоционального благополучия; повышение умственной и физической работоспособности, предупреждение утомления; создание условий, способствующих правильному формированию опорно-двигательной системы и других систем организма;

воспитание культурно-гигиенических навыков: создание условий для адаптации обучающихся к двигательному режиму; содействие формированию культурно-гигиенических навыков и полезных привычек;

формирование начальных представлений о здоровом образе жизни: ценностей здорового образа жизни, относящихся к общей культуре личности; создание условий для овладения детьми элементарными нормами и правилами питания, закаливания.

Задачи, актуальные для работы с детьми с ЗПР:

обеспечение равных возможностей для полноценного развития каждого ребенка независимо от психофизиологических и других особенностей (в том числе ограниченных возможностей здоровья);

оказание помощи родителям (законным представителям) в охране и укреплении физического и психического здоровья их обучающихся.

*Вторая младшая группа (от 3 до 4 лет):*

1. Сохранение и укрепление физического и психического здоровья обучающихся. Осваивает движения, связанные с укреплением здоровья, следуя демонстрации и инструкциям педагогического работника. С интересом осваивает приемы здоровьесбережения. Различает, что значит быть здоровым или нездоровым. Сообщает о своем недомогании педагогическому работнику. Отсутствуют признаки частой заболеваемости.

2. Воспитание культурно-гигиенических навыков. Испытывает потребность в соблюдении навыков гигиены и опрятности в повседневной жизни: просится в туалет, самостоятельно правильно выполняет процессы умывания, мытья рук; замечает беспорядок в одежде, устраняет его с небольшой помощью педагогического работника. Старается правильно пользоваться столовыми приборами, салфеткой.

3. Формирование начальных представлений о здоровом образе жизни. Имеет представления о том, что утренняя зарядка, подвижные игры, физические упражнения, прогулки, соблюдение правил гигиены важны для здоровья человека, что с помощью сна восстанавливаются силы. Имеет представления о полезной и вредной пище. Умеет различать и называть органы чувств (глаза, рот, нос, уши). Имеет представления о том, как их беречь и ухаживать за ними.

*Средняя группа (от 4 до 5 лет):*

1. Сохранение и укрепление физического и психического здоровья обучающихся. Осваивает разучиваемые движения, их элементы как на основе демонстрации, так и на основе словесной инструкции, понимает указания педагогического работника. Обращается за помощью к педагогическим работникам при заболевании, травме. Отсутствуют признаки частой заболеваемости.

2. Воспитание культурно-гигиенических навыков. Правильно выполняет процессы умывания, мытья рук с мылом. Пользуется расческой, носовым платком, пользуется столовыми приборами, салфеткой, хорошо пережевывает пищу, ест бесшумно. Действия могут требовать небольшой коррекции и напоминания со стороны педагогического работника.

3. Формирование начальных представлений о здоровом образе жизни. Знаком с понятиями "здоровье", "болезнь". Имеет представление о составляющих здорового образа жизни: о питании, закаливании, необходимости соблюдения гигиенических процедур. Знает о частях тела и об органах чувств человека, о пользе утренней зарядки и физических упражнений, прогулок, о витаминах, об оказании элементарной помощи при ушибах и травме.

*Старшая группа (от 5 до 6 лет):*

1. Сохранение и укрепление физического и психического здоровья обучающихся. Легко выполняет и осваивает технику разучиваемых движений, их элементов. Отсутствуют признаки частой заболеваемости. Может привлечь внимание педагогического работника в случае плохого самочувствия, недомогания.

2. Воспитание культурно-гигиенических навыков. Самостоятельно и правильно выполняет процессы умывания, мытья рук, помогает в осуществлении этих процессов другим детям. Следит за своим внешним видом и внешним видом других обучающихся. Помогает педагогическому работнику в организации процесса питания. Самостоятельно одевается и раздевается, помогает в этом другим детям. Элементарно ухаживает за вещами личного пользования и игрушками, проявляя самостоятельность.

3. Формирование начальных представлений о здоровом образе жизни. Знаком с понятиями "здоровье", "болезнь", может дать их толкование в доступном возрастным возможностям объеме. Имеет представление о составляющих ЗОЖ: правильном питании, пользе закаливания, необходимости соблюдения правил гигиены. Знает о пользе утренней гимнастики и физических упражнений.

*Подготовительная группа (7-й - 8-й год жизни):*

1. Сохранение и укрепление физического и психического здоровья обучающихся. Развитые физические качества проявляются в разнообразных видах двигательной деятельности. Стремится к выполнению физических упражнений, позволяющих продемонстрировать физические качества в соответствии с полом (быстроту, силу, ловкость, гибкость и красоту исполнения).

2. Воспитание культурно-гигиенических навыков. Самостоятельно правильно выполняет процессы умывания, мытья рук, помогает в осуществлении этих процессов другим детям. Следит за своим внешним видом и внешним видом других обучающихся. Помогает педагогическому работнику в организации процесса питания. Самостоятельно одевается и раздевается, помогает в этом другим детям. Элементарно ухаживает за вещами личного пользования и игрушками, проявляя самостоятельность.

3. Формирование начальных представлений о здоровом образе жизни. Знаком с понятиями "здоровье", "болезнь", может их трактовать. Имеет представление о составляющих ЗОЖ: правильном питании, пользе закаливания, необходимости соблюдения правил гигиены, режима дня, регламента просмотра телепередач, компьютерных игр. Знает о пользе утренней гимнастики и физических упражнений. Знает о факторах вреда и пользы для здоровья.

**Физическая культура - общие задачи:**

развитие двигательных качеств (быстроты, силы, выносливости, координации): организация видов деятельности, способствующих гармоничному физическому развитию обучающихся; поддержание инициативы обучающихся в двигательной деятельности;

совершенствование умений и навыков в основных видах движений и двигательных качеств: формирование правильной осанки; воспитание красоты, грациозности, выразительности движений;

развитие у обучающихся потребности в двигательной активности и физическом совершенствовании: формирование готовности и интереса к участию в подвижных играх и соревнованиях; формирование мотивационно-потребностного компонента физической культуры. Создание условий для обеспечения потребности обучающихся в двигательной активности.

**Задачи, актуальные для работы с детьми с ЗПР:**

1. Развитие общей и мелкой моторики.

2. Развитие произвольности (самостоятельности, целенаправленности и саморегуляции) двигательных действий, двигательной активности и поведения ребенка.

3. Формирование двигательных качеств: скоростных, а также связанных с силой, выносливостью и продолжительностью двигательной активности, координационных способностей.

*Вторая младшая группа (от 3 до 4 лет):*

1. Развитие двигательных качеств (скоростных, силовых, гибкости, выносливости, координации). Двигательные качества соответствуют возрастным нормативам, характеризуются хорошими показателями. Может самостоятельно регулировать свою двигательную активность, проявляя произвольность некоторых двигательных действий. Способен к регуляции тонуса мускулатуры на основе контрастных ощущений ("сосулька зимой" - мышцы напряжены, "сосулька весной" - мышцы расслабляются).

2. Накопление и обогащение двигательного опыта обучающихся (овладение основными движениями). Техника основных движений: ходьбы, бега, ползания и лазанья, прыжков соответствует возрастным нормативам. Выполняет традиционные двухчастные общеразвивающие упражнения с четким сохранением разных исходных положений в разном темпе (медленном, среднем, быстром), выполнение упражнений с напряжением, с разными предметами с одновременными и поочередными движениями рук и ног, махами, вращениями рук; наклоны вперед, не сгибая ноги в коленях, наклоны (вправо, влево). Ребенок может сохранять правильную осанку в различных положениях по напоминанию педагогического работника, удерживает ее непродолжительно. При выполнении упражнений демонстрирует достаточную в соответствии с возрастными возможностями координацию движений, подвижность в суставах, быстро реагирует на сигналы, переключается с одного движения на другое. Уверенно выполняет задания, действует в общем для всех темпе. Легко находит свое место при совместных построениях и в играх. Может выполнять двигательные задания в коллективе. Умеет строиться в колонну, шеренгу, круг, находит свое место при построениях, согласовывает совместные действия. Может сохранять равновесие с открытыми глазами в различных положениях (сидя, стоя и в движении). Проявляет инициативность, с большим удовольствием участвует в подвижных играх. Соблюдает элементарные и более сложные правила в играх, меняет вид движения в соответствии с поставленной задачей. Согласовывает движения, ориентируется в пространстве. Ходит и бегает свободно, не шаркая ногами, не опуская голову, сохраняя координацию движений рук и ног. С желанием катается на трехколесном велосипеде.

3. Формирование потребности в двигательной активности и физическом совершенствовании. Двигается активно, естественно, не напряженно. Участвует в совместных подвижных играх и упражнениях, старается соблюдать правила. Интересуется способами выполнения двигательных упражнений, старательно их повторяет. Пользуется физкультурным оборудованием. Стремится к самостоятельности в применении опыта двигательной деятельности. Быстро осваивает новые движения. От двигательной деятельности получает удовольствие. Объем двигательной активности соответствует возрастным нормам.

*Средняя группа (от 4 до 5 лет):*

1. Развитие двигательных качеств (скоростных, силовых, гибкости, выносливости координации). Развитие движений соответствует возрастной норме; движения хорошо координированы и энергичны; выполняются ловко, выразительно, красиво. Показатели тестирования показывают высокий возрастной уровень развития и физических качеств.

2. Накопление и обогащение двигательного опыта обучающихся (овладение основными движениями). Умения и навыки в основных движениях соответствуют возрастным возможностям. Доступны традиционные четырехчастные общеразвивающие упражнения с четким сохранением разных исходных положений в разном темпе (медленном, среднем, быстром), выполнение упражнений с напряжением, с разными предметами с одновременными и поочередными движениями рук и ног, махами, вращениями рук; наклоны вперед, не сгибая ноги в коленях, наклоны (вправо, влево). Доступно освоение главных элементов техники: в беге - активного толчка и выноса маховой ноги; в прыжках - энергичного толчка и маха руками вперед-вверх; в метании - исходного положения, замаха; в лазании - чередующегося шага при подъеме на гимнастическую стенку одноименным способом. Ловля мяча с расстояния 1,5 м, отбивание его об пол не менее 5 раз подряд. Правильные исходные положения при метании.

Ползание разными способами: пролезание между рейками лестницы, поставленной боком; ползание с опорой на стопы и ладони по доске, наклонной лестнице, скату; лазание по гимнастической стенке, подъем чередующимся шагом, не пропуская реек, перелезание с одного пролета лестницы на другой вправо, влево, не пропуская реек. Выполняет прыжки на двух ногах с поворотами кругом, со сменой ног; ноги вместе - ноги врозь; с хлопками над головой, за спиной; прыжки с продвижением вперед, вперед-назад, с поворотами, боком (вправо, влево); прыжки в глубину (спрыгивание с высоты 25 см); прыжки через предметы высотой 5 - 10 см; прыжки в длину с места; вверх с места на высоту 15 - 20 см). Сохраняет равновесие после вращений или в заданных положениях: стоя на одной ноге, на приподнятой поверхности. Соблюдает правила в подвижных играх. Соблюдает правила, согласовывает движения, ориентируется в пространстве. Развито умение ходить и бегать разными видами бега свободно, не шаркая ногами, не опуская голову, сохраняя координацию движений рук и ног. Сформировано умение строиться в колонну по одному, шеренгу, круг, находить свое место при построениях. Сохраняет правильную осанку самостоятельно в положениях сидя и стоя, в движении, при выполнении упражнений в равновесии. Новые движения осваивает быстро. Соблюдает технику выполнения ходьбы, бега, лазанья и ползанья. Правильно выполняет хват перекладины во время лазанья. Энергично отталкивает мяч при катании и бросании; ловит мяч двумя руками одновременно. Энергично отталкивается двумя ногами и правильно приземляется в прыжках с высоты, на месте и с продвижением вперед; на двух ногах и поочередно на одной ноге; принимает правильное исходное положение в прыжках в длину и высоту с места; в метании мешочков с песком, мячей диаметром 15 - 20 см. В играх выполняет сложные правила, меняет движения. Сформированы навыки доступных спортивных упражнений: катание на санках (подъем с санками на горку, скатывание с горки, торможение при спуске; катание на санках друг друга). Катание на двух- и трехколесном велосипедах: по прямой, по кругу, "змейкой", с поворотами.

3. Формирование потребности в двигательной активности и физическом совершенствовании. Активно участвует в совместных играх и физических упражнениях. Выполняет правила в подвижных играх, реагирует на сигналы и команды. Развит интерес, самостоятельность и творчество при выполнении физических упражнений и подвижных игр, при этом переживает положительные эмоции. Пользуется физкультурным инвентарем и оборудованием в свободное время. Сформировано желание овладеть навыками доступных спортивных упражнений. Объем двигательной активности соответствует возрастным нормам.

*Старшая группа (от 5 до 6 лет):*

1. Развитие двигательных качеств (скоростных, силовых, гибкости, выносливости координации). Развитые физические качества проявляются в разнообразных видах двигательной деятельности. Стремится к выполнению физических упражнений, позволяющих демонстрировать физические качества в соответствии с полом (быстроту, силу, ловкость, гибкость и красоту исполнения). Проявляется соотношение некоторых физических упражнений с полоролевым поведением (силовые упражнения - у мальчиков, гибкость - у девочек). Показатели тестирования показывают высокий возрастной уровень развития физических качеств.

2. Накопление и обогащение двигательного опыта обучающихся (овладение основными движениями). Техника основных движений соответствует возрастной норме. Осознанно и технично выполняет физические упражнения, соблюдает правильное положение тела. Выполняет четырехчастные, шестичастные традиционные общеразвивающие упражнения с одновременным последовательным выполнением движений рук и ног, одноименной и разноименной координацией. Способен выполнить общеразвивающие упражнения с различными предметами, тренажерами. Доступны энергичная ходьба с сохранением правильной осанки и равновесия при передвижении по ограниченной площади опоры. Бег на носках, с высоким подниманием колен, через предметы и между ними, со сменой темпа. Выполняет разные виды прыжков: в длину, ширину, высоту, глубину, соблюдая возрастные нормативы. Прыгает через длинную скакалку, неподвижную и качающуюся, через короткую скакалку, вращая ее вперед и назад. Выполняет разнообразные движения с мячами: прокатывание мяча одной и двумя руками из разных исходных положений между предметами, бросание мяча вверх,



о землю и ловля двумя руками, отбивание мяча не менее 10 раз подряд на месте и в движении (не менее 5 - 6 м). Перебрасывание мяча друг другу и ловля его стоя, сидя, разными способами (снизу, от груди, из-за головы, с отбивкой о землю). Метание вдаль (5 - 9 м) в горизонтальную и вертикальную цели (3,5 - 4 м) способами прямой рукой сверху, прямой рукой снизу, прямой рукой сбоку, из-за спины через плечо. Ползание на четвереньках, толкая головой мяч по скамейке. Подтягивание на скамейке с помощью рук; передвижение вперед с помощью рук и ног, сидя на бревне. Ползание и перелезание через предметы (скамейки, бревна). Подлезание под дуги, веревки (высотой 40 - 50 см). Лазание по гимнастической стенке чередующимся шагом с разноименной координацией движений рук и ног, лазание ритмичное, с изменением темпа. Участвует в подвижных играх с бегом, прыжками, ползанием, лазанием, метанием, играх-эстафетах. Участвует в спортивных играх: в городках, баскетболе по упрощенным правилам. В футболе доступно отбивание мяча правой и левой ногой в заданном направлении; обведение мяча между и вокруг ног. Двигательный опыт обогащается в самостоятельной деятельности: свободно и вариативно использует основные движения, переносит в разные виды игр, интегрирует разнообразие движений с разными видами и формами детской деятельности.

3. Формирование потребности в двигательной активности и физическом совершенствовании. Ребенок проявляет стремление к двигательной активности. Получает удовольствие от физических упражнений и подвижных игр. Хорошо развиты самостоятельность, выразительность и грациозность движений. Умеет самостоятельно организовывать знакомые подвижные игры и разнообразные упражнения. Испытывает радость в процессе двигательной деятельности; активен в освоении новых упражнений; замечает успехи и ошибки в технике выполнения упражнений; может анализировать выполнение отдельных правил в подвижных играх; сочувствует спортивным поражениям и радуется победам. Вариативно использует основные движения, интегрирует разнообразие движений с разными видами и формами детской деятельности, действует активно и быстро в соревнованиях с другими детьми. Помогает педагогическим работникам готовить и убирать физкультурный инвентарь. Проявляет интерес к различным видам спорта, к событиям спортивной жизни страны. Проявляет положительные нравственные и морально-волевые качества в совместной двигательной деятельности. Объем двигательной активности на высоком уровне.

*Подготовительная группа (7-й - 8-й год жизни):*

1. Развитие двигательных качеств (скоростных, силовых, гибкости, выносливости координации). Хорошо развиты сила, быстрота, выносливость, ловкость, гибкость в соответствии с возрастом. Движения хорошо координированы. Стремится проявить хорошие физические качества при выполнении движений, в том числе в подвижных играх. Высокие результаты при выполнении тестовых заданий.

2. Накопление и обогащение двигательного опыта обучающихся (овладение основными движениями). Самостоятельно, быстро и организованно выполняет построение и перестроение во время движения. Доступны: четырехчастные, шестичастные, восьмичастные традиционные общеразвивающие упражнения с одноименными и разноименными, разнонаправленными, поочередными движениями рук и ног; упражнения в парах и подгруппах. Выполняет их точно, выразительно, с должным напряжением, из разных исходных положений в соответствии с музыкальной фразой или указаниями, с различными предметами. Соблюдает требования к выполнению основных элементов техники бега, прыжков, лазания по лестнице и канату: в беге - энергичная работа рук; в прыжках - группировка в полете, устойчивое равновесие при приземлении; в метании - энергичный толчок кистью, уверенные разнообразные действия с мячом, в лазании - ритмичность при подъеме и спуске. Освоены разные виды и способы ходьбы: обычная, гимнастическая, скрестным шагом; выпадами, в приседе, спиной вперед, приставными шагами вперед и назад, с закрытыми глазами. Сохраняет динамическое и статическое равновесия в сложных условиях: в ходьбе по гимнастической скамейке боком приставным шагом; неся мешочек с песком на спине; приседая на одной ноге, а другую махом перенося вперед сбоку скамейки; поднимая прямую ногу вперед и делая под ней хлопок; перешагивая предметы; выполняя повороты кругом, перепрыгивание ленты, подпрыгивая. Может: стоять на носках; стоять на одной ноге, закрыв по сигналу глаза; то же, стоя на кубе, гимнастической

скамейке; поворачиваться кругом, взмахивая руками вверх; кружиться с закрытыми глазами, останавливаться, сделать фигуру. В беге сохраняет скорость и заданный темп, направление, равновесие. Доступен бег: через препятствия - высотой 10 - 15 см, спиной вперед, со скакалкой, с мячом, по доске, по бревну, из разных стартовых положений (сидя, сидя по-турецки, лежа на спине, на животе, сидя спиной к направлению движения). Сочетает бег с ходьбой, прыжками, подлезанием; с преодолением препятствий в естественных условиях. Ритмично выполняет прыжки, может мягко приземляться, сохранять равновесие после приземления. Доступны: подпрыгивание на двух ногах на месте с поворотом кругом, смещая ноги вправо - влево, сериями с продвижением вперед, перепрыгиванием линии, веревки, продвижением боком. Выполняет прыжки в длину с места (не менее 100 см); в длину с разбега (не менее 170 - 180 см); в высоту с разбега (не менее 50 см); прыжки через короткую скакалку разными способами: на двух ногах с промежуточными прыжками и без них, с ноги на ногу; бег со скакалкой; прыжки через длинную скакалку: пробегание под вращающейся скакалкой, перепрыгивание через нее с места, вбегание под вращающуюся скакалку, перепрыгивание через нее; пробегание под вращающейся скакалкой парами; прыжки через большой обруч, как через скакалку. Освоены разные виды метания, может отбивать, передавать, подбрасывать мячи разного размера разными способами: метание вдаль и в цель (горизонтальную, вертикальную, колыброс) разными способами. В лазании освоено: энергичное подтягивание на скамейке различными способами: на животе и на спине, подтягиваясь руками и отталкиваясь ногами; по бревну; проползание под гимнастической скамейкой, под несколькими пособиями подряд; быстрое и ритмичное лазание по наклонной и вертикальной лестницам; по канату (шесту) способом "в три приема". Может организовать знакомые подвижные игры с подгруппой обучающихся, игры-эстафеты, спортивные игры: городки: выбивать городки с полукона и кона при наименьшем количестве бит; баскетбол: забрасывать мяч в баскетбольное кольцо, вести и передавать мяч друг другу в движении, вбрасывать мяч в игру двумя руками из-за головы; футбол: знает способы передачи и ведения мяча в разных видах спортивных игр; настольный теннис, бадминтон: умеет правильно держать ракетку, ударять по волану, перебрасывать его в сторону партнера без сетки и через нее; вводить мяч в игру, отбивать его после отскока от стола; хоккей: ведение шайбы клюшкой, умение забивать в ворота. Может контролировать свои действия в соответствии с правилами. В ходьбе на лыжах осваивает: скользящий попеременный двухшаговый ход на лыжах с палками, подъемы и спуски с горы в низкой и высокой стойках. Может кататься на коньках: сохранять равновесие, "стойку конькобежца" во время движения, выполнять скольжение и повороты. Умеет кататься на самокате: отталкиваться одной ногой; плавать: скользить в воде на груди и спине, погружаться в воду; кататься на велосипеде: по прямой, по кругу, "змейкой", умение тормозить; кататься на санках; скользить по ледяным дорожкам: после разбега стоя и присев, на одной ноге, с поворотами. Управляет движениями осознанно.

3. Формирование потребности в двигательной активности и физическом совершенствовании. Сформирована потребность в ежедневной двигательной деятельности. Любит и может двигаться самостоятельно и с другими детьми, придумывает варианты игр и комбинирует движения, проявляет творческие способности. Участвует в разнообразных подвижных играх, в том числе спортивных, показывая высокие результаты. Активно осваивает спортивные упражнения и результативно участвует в соревнованиях. Объективно оценивает свои движения, замечает ошибки в выполнении, как собственные, так и других детей. Может анализировать выполнение правил в подвижных играх и изменять их в сторону совершенствования. Сопереживает спортивные успехи и поражения. Может самостоятельно готовить и убирать физкультурный инвентарь. Развит интерес к физической культуре, к различным видам спорта и событиям спортивной жизни страны. Проявляет положительные нравственные и морально-волевые качества в совместной двигательной деятельности.

**2.1.4. Описание образовательной деятельности обучающихся с РАС в соответствии с направлениями развития ребенка, представленными в пяти образовательных областях.**

Содержание Программы включает два направления коррекционно-развивающей работы с детьми с РАС и определяет их взаимосвязь и соотношение на этапах дошкольного образования: коррекционная работа по смягчению ключевых симптомов аутизма (качественные нарушения

коммуникации и социального взаимодействия, а также ограниченные, стереотипные и повторяющиеся паттерны интересов, поведения и видов деятельности); освоение содержания программ в традиционных образовательных областях (социально-коммуникативном, познавательном, речевом, художественно-эстетическом и физическом развитии).

На основном этапе дошкольного образования обучающихся с РАС *социально-коммуникативное развитие* согласно Стандарту направлено на:

усвоение норм и ценностей, принятых в обществе, включая моральные и нравственные ценности;

развитие общения и взаимодействия ребенка с педагогическим работником и другими детьми; становление самостоятельности, целенаправленности и саморегуляции собственных действий;

развитие социального и эмоционального интеллекта, эмоциональной отзывчивости, сопереживания, формирование готовности к совместной деятельности с другими детьми, формирование уважительного отношения и чувства принадлежности к своей семье и к сообществу обучающихся и педагогических работников в организации;

формирование позитивных установок к различным видам труда и творчества; формирование основ безопасного поведения в быту, социуме, природе.

Практически всем детям с РАС приходится начинать не с овладения социально-коммуникативными навыками, а с формирования предпосылок общения, с выполнения ряда обязательных условий, без которых полноценная коммуникация невозможна. Частично эти задачи могут быть решены на начальном этапе дошкольного образования обучающихся с РАС.

На основном этапе - работа по речевому развитию, начатая в предыдущих этапах, продолжается, частично перекрываясь, но уже в условиях группы (если это доступно ребенку):

Формирование импрессивной и экспрессивной речи, основ речевой коммуникации; владение речью как средством общения и культуры (из этого подраздела на основном этапе сохраняет актуальность только увеличение числа спонтанных высказываний);

Развитие фонематического слуха; обогащение активного словаря; развитие связной, грамматически правильной диалогической и монологической речи:

совершенствование конвенциональных форм общения;

расширение спектра навыков коммуникации в сложной ситуации;

расширение спектра жизненных ситуаций, применительно к которым сформированы навыки общения;

развитие навыков диалога, речевого взаимодействия в рамках простой беседы.

Развитие речевого творчества (единственной конкретной задачей в развитии речевого творчества при РАС в дошкольном возрасте может быть продолжение работы по формированию спонтанного речевого общения).

Знакомство с книжной культурой, детской литературой, понимание на слух текстов различных жанров детской литературы: возможно при сформированности понимания речи с учетом степени пресыщаемости и утомляемости ребенка, при правильном подборе текстов (доступность по содержанию) и внимательном контроле за пониманием их содержания.

Формирование звуковой аналитико-синтетической активности как предпосылки обучения грамоте:

начинать это направление работы следует как можно раньше, но основной ее объем приходится на пропедевтический период.

Развитие познавательной деятельности в значительной степени пересекается с развитием речи, сенсорной и социально-коммуникативной сфер, что предполагает следующие целевые установки:

развитие интересов обучающихся, любознательности и познавательной мотивации;

формирование познавательных действий, становление сознания;

развитие воображения и творческой активности;

формирование первичных представлений о себе, других людях, объектах окружающего мира, о свойствах и отношениях объектов окружающего мира (форме, цвете, размере, материале, звучании, ритме, темпе, количестве, числе, части и целом, пространстве и времени, движении и

покое, причинах и следствиях),

формирование первичных представлений о малой родине и Отечестве, представлений о социокультурных ценностях нашего народа, об отечественных традициях и праздниках, о планете Земля как общем доме людей, об особенностях ее природы, многообразии стран и народов мира.

Задачи познавательного развития:

1. Формирование первичных представлений об объектах окружающего мира, о свойствах и отношениях объектов окружающего мира: представлений о форме, цвете, размере, материале, звучании, ритме, темпе, количестве, числе, части и целом, пространстве и времени, движении и покое, причинах и следствиях:

развитие невербальных предпосылок интеллекта с использованием соотнесения и различения предметов, предметов и их изображений, по признакам формы, цвета, размера с целью формирования первичных представлений о форме, цвете, размере (как подготовка к восприятию целостного зрительного образа);

соотнесение количества (больше - меньше - равно);

соотнесение пространственных характеристик (шире - уже, длиннее - короче, выше - ниже);

различные варианты ранжирования;

начальные этапы знакомства с элементарными математическими представлениями (количество, число, часть и целое);

сличение звуков по высоте, силе, тембру, ритму и темпу звучания;

сличение различных материалов по фактуре и другим характеристикам;

формирование первичных представлений о пространстве и времени; движении и покое;

формирование представлений о причинно-следственных связях.

2. Развитие интересов обучающихся, любознательности и познавательной мотивации. Формирование познавательных действий:

формирование и расширение спектра интересов на основе мотивации, адекватной уровню развития ребенка с РАС;

определение спектра, направленности познавательных действий (с учетом уровня аффективного, когнитивного, речевого, коммуникативного развития ребенка);

коррекция развития любознательности при РАС, так как спонтанно ее уровень снижен и (или) искажен, то есть, как правило, находится в русле особых интересов ребенка с аутизмом.

3. Развитие воображения и творческой активности; возможно несколько вариантов:

при наиболее тяжелых нарушениях трудности воображения (то есть проецирования опыта в будущее) часто компенсируются отработкой стереотипа (поведения, последовательности действий) и созданием необходимых внешних условий; в дальнейшем по возможности нарабатывается гибкость, позволяющая в той или иной степени отойти от стереотипа;

на основе произвольного подражания нарабатывается гибкость реакции, способность приспособлять ее к определенным конкретным условиям;

развитие воображения посредством модификации, обогащения простейших его форм через доступные формы анализа собственного и чужого опыта;

если воображение развивается искаженно (оторвано от реальности), необходимо использовать совместную предметно-практическую деятельность и коммуникацию для того, чтобы "заземлить" аутистические фантазии, связать их с событиями реальной жизни;

4. Становление сознания является результатом всей коррекционно-развивающей работы, поскольку при РАС этот процесс непосредственно зависит от возможности выделения событий внешнего мира (выделение событий и объектов в соответствии с социально принятыми критериями), выделения ребенком себя как физического объекта, выделения другого человека как другого, что доступно только при наличии того или иного уровня рефлексии.

5. Формирование первичных представлений о малой Родине и Отечестве, представлений о социокультурных ценностях нашего народа, об отечественных традициях и праздниках, о планете Земля как общем доме людей, об особенностях ее природы, многообразии стран и народов мира:

формирования представлений, означенных в этом пункте, полностью зависит от успешности

работы по способности выделять себя из окружающего на различных уровнях, от возможности сформировать представления о перечисленных категориях (малая Родина, Отечество, традиции, праздники) и степени формальности этих представлений;

конкретизация представлений, обозначенных в этом пункте, возможна только в рамках индивидуальной программы развития (достижимо не для всех обучающихся с РАС).

Целевые установки по художественно-эстетическому развитию предусматривают:

развитие предпосылок ценностно-смыслового восприятия и понимания произведений искусства (словесного, музыкального, изобразительного), мира природы;

становление эстетического отношения к окружающему миру;

формирование элементарных представлений о видах искусства;

восприятие музыки, художественной литературы, фольклора;

стимулирование сопереживания персонажам художественных произведений;

реализация самостоятельной творческой деятельности обучающихся (изобразительной, конструктивно-модельной, музыкальной).

Из этих установок следуют задачи, которые для обучающихся с РАС могут быть решены далеко не во всех случаях, а если решены, то только частично. Как показывает опыт, скорее можно говорить об использовании средств художественно-эстетического воздействия в коррекционно-развивающих целях.

В силу особенностей развития, детям с аутизмом более доступно для эстетического восприятия то, что допускает симультанное восприятие (изобразительное искусство, различные природные явления) или осуществляет прямое эмоционально-эстетическое воздействие (музыка); произведения литературы воспринимаются сложнее, поскольку жизнь героев произведений, понимание причин их поступков, мотивов их поведения доступны пониманию обучающихся с РАС неполно и (или) искаженно и далеко не всем. Детям с аутизмом часто нравятся стихи, песни, но их привлекает ритмически организованная речь, смысл же часто понимается ограниченно, или, в тяжелых случаях, не понимается вообще. Так же трудно воспринимается смысл сказок, пословиц, поговорок из-за проблем с восприятием сюжета, метафор, скрытого смысла в силу непонимания психической жизни других.

В образовательной области "физическое развитие" реализуются следующие целевые установки: развитие двигательной активности, в том числе связанной с выполнением упражнений, направленных на развитие таких физических качеств, как координация и гибкость;

проведение занятий, способствующих правильному формированию опорно-двигательной системы организма, развитию равновесия, координации движения, крупной и мелкой моторики обеих рук, а также с правильным, не наносящим ущерба организму, выполнением основных движений (ходьба, бег, мягкие прыжки, повороты в обе стороны);

формирование начальных представлений о некоторых видах спорта, овладение подвижными играми с правилами; становление целенаправленности и саморегуляции в двигательной сфере;

становление ценностей здорового образа жизни, овладение его элементарными нормами и правилами (в питании, двигательном режиме, закаливании, при формировании полезных привычек).

Первые две задачи очень важны не только для физического развития ребенка с аутизмом, но также являются вспомогательным фактором для коррекции аутистических расстройств. Занятия физкультурой, контролируемая двигательная активность являются важным средством профилактики, контроля и снижения гиперактивности. Основная особенность - выполнение упражнений по подражанию движениям педагогического работника и по словесной инструкции. Третья и четвертая задачи доступны далеко не всем детям с аутизмом и не являются первостепенно важными. Развитие представлений о здоровом образе жизни и связанными с ним нормами и правилами возможны не во всех случаях и сначала только через формирование соответствующих стереотипов, привычек с последующим осмыслением на доступном ребенку уровне.

Таким образом, на основном этапе дошкольного образования обучающихся с аутизмом основной задачей является продолжение начатой на предыдущих этапах коррекционно-развивающей работы с проблемами, обусловленными основными трудностями (прежде всего,

социально-коммуникативными и речевыми), связанными с аутизмом.

### Пропедевтический этап дошкольного образования обучающихся с РАС.

Начало школьного обучения для ребенка с типичным развитием представляет сложный период: возникают новые требования к регламенту поведения, изменяется процесс обучения (например, урок длится существенно дольше, чем занятие в подготовительной группе), возрастают требования к вниманию, способности к самоконтролю, выносливости, коммуникации.

Для обучающихся с РАС с учетом особенностей их развития переход от дошкольного образования к начальному общему образованию происходит много сложнее, и обязательно требует подготовки, причем для обучающихся с разной выраженностью нарушений подход к такой подготовке должен быть дифференцированным.

Задачи подготовки к школе можно разделить на:

социально-коммуникативные,  
поведенческие, организационные,  
навыки самообслуживания и бытовые навыки,  
академические (основы чтения, письма, математики).

Все эти задачи решаются в ходе пропедевтического периода, главная цель которого - подготовить ребенка с аутизмом к школьному обучению.

Формирование социально-коммуникативных функций у обучающихся с аутизмом в пропедевтическом периоде дошкольного образования:

1. Идеальный вариант развития социально-коммуникативных навыков - когда ребенок способен к полноценному для его возраста речевому общению, то есть испытывает потребность в общении, ориентируется в целях и в ситуации общения, устанавливает контакт с партнером; обменивается мнениями, идеями, фактами; воспринимает и оценивает ответную реакцию, устанавливает обратную связь, корректирует параметры общения. Очевидно, что обучающиеся с аутизмом к школьному возрасту достигают такого уровня коммуникативного развития крайне редко, особенно в том, что касается гибкого взаимодействия с партнером и инициации контакта.

2. Минимальный уровень развития коммуникации и коммуникативных навыков, необходимый для обучения в классе, отсутствие негативизма к пребыванию в одном помещении с другими детьми; в плане речевого развития - способность принимать на слух фронтальную (в самом крайнем случае - индивидуальную) инструкцию.

3. Очень важно, чтобы к началу школьного обучения ребенок с аутизмом владел устной речью, чего, к сожалению, не всегда удается достичь. Однако ценное образование представляется возможным получить только при наличии словесно-логического мышления, для чего необходимо владеть речью (устной и (или) письменной).

4. Для обучающихся с РАС, учитывая особенности их развития, не нужно устанавливать в дошкольном образовании обязательный уровень итоговых результатов - и, в частности, в пропедевтическом периоде - этого делать, тем более, нельзя. Это относится к любой образовательной области и к любому направлению коррекции, в том числе, и к коррекции коммуникативных и речевых нарушений.

5. Таким образом, в ходе пропедевтического этапа в социально-коммуникативном развитии: следует развивать потребность в общении;

развивать адекватные возможностям ребенка формы коммуникации, прежде всего - устную речь (в случае необходимости альтернативные и дополнительные формы коммуникации);

учить понимать фронтальные инструкции;

устанавливать и поддерживать контакт и взаимодействие с обучающимися и педагогическими работниками на уроках и во внеурочное время;

соблюдать регламент поведения в школе.

Организационные проблемы перехода ребенка с аутизмом к обучению в школе:

1. Основная задача этого аспекта пропедевтического периода - адаптировать ребенка с РАС к укладу школьной жизни, организации учебного процесса, что предполагает соблюдение следующих требований школьной жизни:

выдерживать урок продолжительностью 30 - 40 минут, сохраняя достаточный уровень работоспособности;

спокойно относиться к чередованию уроков и перемен (что с учетом стереотипности обучающихся с аутизмом не всегда легко);

правильно реагировать на звонки (возможна гиперсензитивность) и контроль времени;

уметь правильно (хотя бы не асоциально) вести себя в различных школьных ситуациях (на переменах, в столовой, в библиотеке, на прогулках).

Для ребенка с аутизмом усвоение этих и других правил поведения сопряжено с большими трудностями, которые без специальной помощи преодолеть сложно.

2. Эмоционально ориентированные методические подходы предполагают постепенно формировать у ребенка с РАС новый паттерн эмоциональных смыслов через объяснение ситуаций, приобретение и осмысление нового опыта в различных аспектах, необходимых для школьного обучения; могут быть использованы ролевые игры, психодрама, разбор жизненных ситуаций, составление сценариев поведения и другие методические решения. Если есть шанс, что такой подход будет воспринят хотя бы частично, он, несомненно, должен использоваться, но во многих случаях (особенно при тяжелых и осложненных формах РАС) его эффективность для решения проблем поведения недостаточна.

3. В рамках прикладного анализа поведения отработка стереотипа учебного поведения на индивидуальных занятиях проводится с самого начала коррекционной работы, и продолжается столько времени, сколько необходимо. В пропедевтическом периоде мы фактически должны распространить "учебный стереотип" на весь уклад школьной жизни, для чего (вне зависимости от избранного методического подхода) следует с самого начала планировать подготовку к школе так же, как организована поурочная система, но с некоторыми отличиями:

индивидуально подбирается оптимальное для занятий время дня (лучше всего - утром, как в школе);

обучение проводится в определенном постоянном месте, организованном таким образом, чтобы ребенка ничего не отвлекало от учебного процесса (ограниченное пространство, отсутствие отвлекающих раздражителей); по мере возможности эти ограничения постепенно смягчаются или даже снимаются, и условия проведения занятий приближаются к тем, которые существуют в современных школах;

продолжительность одного занятия, дневной и недельный объем нагрузки определяются с учетом индивидуальных возможностей ребенка, его пресыщаемости и истощаемости; постепенно объем и продолжительность занятий необходимо приближать к нормативным показателям с учетом действующих санитарных правил;

обучение проводится по индивидуальной программе, которая учитывает умения и навыки ребенка (коммуникативные, поведенческие, интеллектуальные), и, по мере возможности, приближена к предполагаемому уровню федеральной адаптированной образовательной программы начального общего образования для обучающихся с РАС;

следует помнить о неравномерности развития психических функций, включая интеллектуальные, у обучающихся с РАС;

начинать следует с программ, основанных на тех видах деятельности, в которых ребенок успешен (то же относится и к проведению каждого отдельного урока);

с целью профилактики пресыщения следует чередовать виды деятельности;

по мере развития коммуникации и овладения навыками общения необходимо постепенно переходить к групповым формам работы;

в течение занятий ребенок должен постоянно находиться в структурированной ситуации, в связи с чем перемены проходят организованно и по заранее спланированной программе (возможны спортивные занятия, доступные игры, прогулки в группе или с тьютором, прием пищи).

Навыки самообслуживания и бытовые навыки, необходимые ребенку с аутизмом к началу обучения в школе.

Когда ребенок с аутизмом приходит в первый класс, предполагается, что он может самостоятельно раздеваться и одеваться, самостоятельно принимать пищу, способен справляться со своими проблемами в туалете, может решать основные вопросы, связанные с гигиеной и самообслуживанием.

В случае аутизма это очень важный круг проблем, решение которых возможно только при

условии самого тесного сотрудничества специалистов и семьи. Большинство этих проблем - как и многих других - нужно начинать решать совместными усилиями в раннем детстве. Если же это по каким-то причинам не получилось, в пропедевтическом периоде дошкольного образования нужно разрабатывать индивидуальные программы, направленные на ускоренное решение обозначенных выше трудностей. Понятно, что эти вопросы касаются, в основном, обучающихся с тяжелыми и осложненными формами РАС, или обучающихся, которых в дошкольном возрасте воспитывали по типу гиперопеки. Решение этих проблем в возрасте 5 - 6 лет возможно в русле прикладного анализа поведения или с помощью традиционных педагогических методов.

Формирование академических навыков в пропедевтическом периоде дошкольного образования обучающихся с аутизмом.

Обучение обучающихся с аутизмом академическим навыкам отличается от обучения обучающихся с типичным развитием. Особенности формирования навыков чтения и письма, математических представлений начинают проявляться уже в дошкольном возрасте и требуют определенного внимания педагогических работников даже в старших классах.

Основы обучения обучающихся с РАС чтению:

1. Многим детям с аутизмом обучение технике чтения дается легче, чем другие академические предметы, - при условии, что при обучении учитывались особенности развития ребенка с аутизмом.

2. Овладение техникой чтения для ребенка с аутизмом проще, чем письмом или основами математики, в связи с хорошими возможностями зрительного восприятия и памяти. Как всегда, обучение чтению начинают с изучения букв и установлению звукобуквенных соотношений. Буквенный материал должен быть одноцветным и не сопровождаться предметным сопровождением в связи с симультанностью восприятия при аутизме. Не следует использовать звучащие экраны и электронные игрушки для обучения грамоте. Показывать и называть буквы в словах нельзя, так как это создает почву для побуквенного чтения, что при аутизме из-за склонности к формированию стереотипии очень нежелательно, поскольку существенно затрудняет обучение.

3. Обучение технике чтения начинаем с изучения звуков с предъявлением ребенку букв. Используемый дидактический материал может быть разным: объемные буквы деревянные, от магнитной азбуки, вырезанные из картона, карточки с изображением букв. В дальнейшем также недопустимо использовать тексты, в которых слова разделены на слоги (например, "дя-дя", "бел-ка"), так как это может зафиксировать послоговое скандированное чтение.

4. Буквы не следует изучать в алфавитном порядке. При работе с неговорящими детьми нужно начинать с изучения букв, обозначающих звуки, которые мы стараемся вызвать при формировании экспрессивной речи. Не исключено, что экспрессивную речь сформировать не удастся, но выученные буквы (в дальнейшем - слоги) станут предпосылкой для узнавания слов в рамках так называемого "глобального чтения", для использования письменных табличек в целях элементарной коммуникации (обозначать свое желание, согласие или несогласие с ситуацией).

5. Мотивировать аутичного ребенка читать, нужно, чтобы первые слова, которые он прочитает, были ему близки и понятны (это "мама", "папа", названия любимой пищи и игрушки). Сопоставление написанного слова, его звучания и, например, фотографии мамы (папы) или с любимой игрушкой (юла, машинка, а в дальнейшем с их фотографиями) закладывает базу для понимания смысла чтения.

6. Далее составляем простые предложения сначала из тех слов, которые ребенок умеет читать, на фланелеграфе или на магнитной доске; затем предъявляем карточки с теми же предложениями, которые составляли без картинок и, если ребенок прочитывает его, показываем картинку с изображением прочитанного. Наибольшую трудность вызывает прочтение глаголов, в этих случаях ребенку следует оказать помощь. Хорошие результаты дает демонстрация коротких (не более одной минуты) видеосюжетов, иллюстрирующих одно простое действие с письменным и (или) звуковым сопровождением: изображение - кто-то пьет из чашки сопровождается звучащим и (или) письменным словом "Пьет". В дальнейшем звучащий и письменный текст усложняется до простого предложения: "Мальчик пьет", "Мальчик пьет из чашки". При переходе к картинкам, изображающим действие, нельзя использовать такие картинки, где действуют (пьют,



причесываются, разговаривают по телефону) животные, так как при аутизме перенос на аналогичные действия людей дается сложно, поскольку восприятие симультанно и часто снижен уровень абстрактного мышления.

7. Иногда отмечают, что наиболее перспективным методом - особенно для обучающихся с тяжелыми формами аутизма - на начальном этапе является глобальное чтение. По существу, глобальное чтение чтением не является: это запоминание графического изображения слов (чему способствует симультанность восприятия при аутизме), буквенное изображение слова ставится в соответствие определенному предмету. Однако выйти на реализацию большинства функций речи в рамках этого подхода невозможно. Тем не менее глобальное чтение следует рассматривать как запускающий момент, как установление хотя бы формального соответствия между словом, его графическим изображением и объектом, и в дальнейшем следует перейти к обучению чтению по слогам.

8. При РАС понимание прочитанного дается, как правило, с трудом и часто требует длительного обучения. Необходимо еще раз подчеркнуть, что специфика обучения чтению при РАС состоит в том, что предъявляемый для чтения материал должен быть близок и понятен ребенку во всех отношениях: когнитивно, эмоционально, социально. Текст должен быть небольшим и простым. Какова бы ни была техника чтения, нужно ясно убедиться, что оно не формальное, что ребенок понимает смысл прочитанного; во всяком случае, к этому необходимо стремиться. При обучении чтению большинства обучающихся РАС не следует использовать сказки, пословицы, поговорки, нужно избегать скрытого смысла, неоднозначности; эта сторона чтения требует длительной работы, которую следует продолжать в школе.

9. В то же время, содержание текста не должно быть объектом сверхценного интереса или сверхпристрастия ребенка: в этом случае очень трудно будет перейти к другим темам.

10. При аутизме в силу неравномерности развития психических функций механическая и смысловая составляющие чтения развиваются асинхронно, усвоение формального навыка и содержательной стороны процесса вовсе не обязательно идут параллельно; они могут быть практически не связаны между собой или связаны очень слабо. В результате на практике нередко встречается хорошая техника чтения в сочетании с отсутствием понимания прочитанного. С этой проблемой приходится работать специально, длительно, и не всегда удается достичь желаемого до перехода ребенка с аутизмом в школу.

11. При обучении чтению обучающихся с аутизмом очень важно найти мотивацию, адекватную возможностям ребенка, в этом случае разрыв между техникой чтения и осмыслением прочитанного легче предупредить, а если он возник, то проще его устранить.

12. Обучение чтению в дошкольном возрасте исключительно важно для развития речи и для обучения письму. На этом этапе коррекционной работы обучающиеся с аутизмом чаще всего затрудняются отвечать на вопросы по прослушанному тексту, но если ребенок может этот текст прочитать, то он с таким заданием справляется легче и легче принимает помощь. В устной речи аутичному ребенку чаще всего сложно вернуться к уже сказанному, в то время как прочитанный текст симультивирует речь и позволяет вернуться к ранее прочитанному: создается предпосылка если не для преодоления проблемы восприятия сукцессивно организованных процессов, то для компенсации этих трудностей, облегчения их преодоления.

13. Если ребенок научился технически читать хорошо, но с пониманием прочитанного есть затруднения, помогает ведение дневника о путешествиях, каникулах, любых интересных и приятных периодах. Перечитывая дневник с кем-то из родных или специалистов, в памяти ребенка восстанавливаются не просто приятные эпизоды, но становится более понятным, зачем нужно чтение (и, кроме того, структурируются временные представления). Вслед за этим можно прочитать рассказ, напоминающий пережитый момент, провести, подчеркнуть параллели и, напротив, различия ситуаций.

14. Более того, возникает возможность ощутить развитие жизни во времени, представить, понять широту временных границ окружающего, выйти на уровень более целостного восприятия и понимания жизни.

#### 35.6.7. Основы обучения обучающихся с РАС письму:

1. Этот вид деятельности является самым трудным для большинства обучающихся с РАС при

подготовке к школе. В раннем возрасте у многих аутичных обучающихся очень часто наблюдается стойкий негативизм к рисованию и другим видам графической деятельности. Одна из главных причин - нарушение развития общей и тонкой моторики, зрительно-моторной координации, и эти нарушения часто влекут за собой страх графической деятельности вообще и, в дальнейшем, - негативизм к рисованию и письму. Тем не менее, следует приложить максимум усилий для того, чтобы ребенок с аутизмом научился писать: это важно не только потому, что письменная речь - одна из форм общения и речи в целом; письмо активно способствует развитию многих важных центров коры больших полушарий, то есть общему развитию ребенка.

2. Прежде чем приступать непосредственно к обучению графическим навыкам, необходима направленная коррекционная работа по развитию общей и тонкой моторики, зрительно-моторной координации, зрительно-пространственного восприятия, что нужно начинать как можно раньше.

3. Прежде всего, необходимо провести подготовительную работу, которая заключается в том, чтобы:

определить уровень психофизиологической готовности ребенка к обучению письму;

научить ребенка соблюдению гигиенических требований, необходимых при обучении графическим навыкам;

провести подготовительную работу непосредственно с простыми графическими навыками (штриховка, обводка, дорисовка);

провести работу по развитию пространственных представлений, зрительно-моторной координации.

4. Оценивая психофизиологическую готовность ребенка к обучению письму, следует учитывать его интеллектуальные и моторные возможности, сформированность произвольной деятельности, выраженность стереотипных проявлений, особенности мотивационной сферы, возраст. В ходе подготовительного периода, обучая ребенка простейшим графическим действиям, необходимо соблюдать такие гигиенические требования, как правильная посадка, положение ручки в руке, размещение тетради на плоскости стола, достаточная освещенность и правильная направленность света, длительность занятия. Следует подчеркнуть, что обучение правильно держать ручку встречает у обучающихся с аутизмом значительные трудности: часто кончик ручки направлен "от ребенка", отмечается низкая посадка пальцев на ручке. Для формирования правильного положения руки на ручке необходимо применять специальные насадки, специальные ручки. К сожалению, это не всегда помогает, но задерживаться на этом слишком долго и добиваться правильного положения руки "любой ценой" не следует, так как можно вызвать негативизм к письму и графической деятельности в целом.

5. Крайне важны задания по развитию пространственных представлений и зрительно-моторной координации. Эти задания включают в себя развитие ориентировки на плоскости стола (право, лево, вверх, вниз, посередине), затем - на большом листе бумаги и, постепенно переходя на лист тетради и осваивая понятия строчка, верхняя линейка, нижняя линейка, над верхней линейкой, под нижней линейкой. Этот период может быть достаточно длительным, так как без усвоения пространственных представлений переходить к написанию букв нельзя.

Когда мы переходим к обучению написанию букв, период использования "копировального метода" должен быть максимально коротким в связи с двумя моментами: при копировании ребенок делает это, как правило, неосознанно; кроме того, он привыкает к облегченному варианту написания, что при РАС очень легко закрепляется как стереотип. В связи с этим нельзя использовать прописи, где много внимания уделяется обводке букв, слогов, слов (это касается обучающихся крайне стереотипных, но если у ребенка серьезные проблемы с тонкой моторикой и зрительно-пространственной ориентацией, то период обводки нужно увеличить). Часто педагогические работники и родители (законные представители) при обучении письму поддерживают кисть и (или) предплечье ребенка, и, в результате, обучающиеся с большим трудом обучаются самостоятельному письму (а некоторые так и "пишут" только с поддержкой). Недопустимы большие по объему задания, так как длительная работа, смысл которой ребенку не до конца ясен (или совсем неясен), легко провоцирует развитие негативизма к ней. В большинстве случаев не следует обучать письму печатными буквами, так как переход к

традиционной письменной графике (и, тем более, к безотрывному письму) будет значительно осложнен.

6. Нужно стараться, чтобы ученик как можно скорее стал писать самостоятельно, пусть понемногу. Обучение проводится в такой последовательности:

обводка по полному тонкому контуру (кратковременно),

обводка по частому пунктиру (кратковременно),

обводка по редким точкам (более длительный период),

обозначение точки "старта" написания буквы (более длительный период),

самостоятельное написание буквы, слога, слова (основной вид деятельности).

7. Каждый этап должен быть представлен небольшим (два - три - четыре) количеством повторов, для того, чтобы все разместить в пределах строчки, и чтобы в конце строчки обязательно оставалось место для полностью самостоятельного письма, чтобы ученику можно было закончить строчку самостоятельно.

8. Последовательность, в которой мы обучаем ребенка писать буквы. Эта последовательность диктуется поставленной задачей (овладение безотрывным письмом) и некоторыми особенностями психофизиологии обучающихся с аутизмом. Основным фактором, который определяет последовательность, в которой мы обучаем написанию букв, являются моторный компонент и ассоциации между движением руки и элементами букв.

9. Прежде всего, выделяют и осваивают основное движение: от начальной точки, расположенной несколько ниже верхней границы строки, линию ведут против часовой стрелки по траектории овала, как при написании букв "с" и далее "о". Характер основного движения определяется конечной целью - освоением безотрывного письма.

10. Сначала нужно освоить написание всех строчных букв, потом - всех заглавных (особенно если ребенок крайне стереотипен в деятельности).

11. Выделяется семь групп строчных букв на основе не только сходства, но и ассоциативного родства моторных действий: "о" - законченный овал буквы "с", "а" - это "о" с неотрывно написанным крючком справа:

первая группа. Строчные буквы, которые пишутся в строке и при написании которых ведущим является круговое движение: "с", "о", "а";

вторая группа. Строчные буквы, которые пишутся в строке и при написании которых ведущим является движение "сверху вниз": "и", "й", "ц", "ш", "щ", "г", "п", "т", "н", "ч", "ъ", "ь", "ы";

третья группа. Строчные буквы, которые пишутся в строке и при написании которых ведущим является движение "снизу вверх": "л", "м", "я";

четвертая группа. Строчные буквы, которые пишутся в строке и при написании которых ведущим является движение "снизу вверх" со смещением начальной точки ("петлеобразное движение"): "е", "е";

пятая группа. Строчные буквы с элементами над строкой: "б", "в";

шестая группа: строчные буквы с элементами под строкой: "р", "ф", "у", "д", "з";

седьмая группа. Сложная комбинация движений: "э", "х", "ж", "к", "ю";

Порядок обучения написанию заглавных букв также подчиняется в первую очередь закономерностям графики.

Первая группа. Заглавные буквы, при написании которых ведущим является круговое движение "С", "О".

Вторая группа. Заглавные буквы, при написании которых ведущим является движение "сверху вниз": "И", "И", "Ц", "Ш", "Щ".

Третья группа. Заглавные буквы, при написании которых ведущим является движение "сверху вниз" с "шапочкой" (горизонтальный элемент в верхней части буквы, который пишется с отрывом): "Г", "Р", "П", "Т", "Б".

Четвертая группа. Заглавные буквы, при написании которых ведущим является движение "снизу вверх": "Л", "А", "М", "Я".

Пятая группа. Заглавные буквы, при написании которых основным является движение "сверху вниз" с дополнительным элементом (перехват) в середине буквы: "Е", "Е", "З".

Шестая группа. Заглавные буквы, при написании которых основным является движение "сверху

вниз" с добавлением безотрывного элемента в верхней части буквы: "У", "Ч", "Ф".

Седьмая группа. Заглавные буквы, в написании которых используется сложная комбинация движений "В", "Д", "Н", "Ю", "К", "Э", "Х", "Ж".

12. Приступать к написанию слов следует по возможности раньше: даже если ребенок умеет писать не все буквы, но из тех, что он умеет писать, можно сложить знакомое для него короткое слово, такое слово нужно включить в задание по письму. Это очень важно, поскольку таким образом готовится переход к безотрывному письму (техническая задача обучения), который нужно начинать по возможности раньше; это также является профилактикой "побуквенного письма" (оно не столь нежелательно, как "побуквенное чтение", но его негативный эффект все же существует), которое мешает удерживать смысл написанного и делает навык более формальным.

13. Обучение обучающихся с РАС написанию письменных букв и технике безотрывного письма осуществляется специалистами, имеющими соответствующую профессиональную подготовку и владеющими методикой обучения написанию письменных букв и технике безотрывного письма.

14. Впервые начиная при обучении письму работу в тетради, следует с самого начала добиваться точного выполнения правил оформления письменной работы: поля, красная строка, где принято пропускать строку, правила исправления ошибок написания. Если ребенок с аутизмом усвоит эти правила, закрепит их как стереотип, то в дальнейшем это во многом облегчит ему выполнение письменных заданий.

Обучение обучающихся с расстройствами аутистического спектра основам математических представлений:

1. Детям с РАС свойственен неосознанный механический счет в прямом порядке; несформированность обобщенных представлений о количестве; непонимание пространственных отношений; затруднения при выполнении заданий по словесной инструкции; стереотипное (без понимания) запоминание математических терминов; трудности понимания смысла даже простых задач в связи с нарушениями речевого развития. Это отчасти объясняет, почему обучение основам математических знаний встречает так много трудностей в препедевтическом периоде.

2. Обучающиеся с РАС обычно легко запоминают прямой счет (обратный счет усваивается значительно хуже), различные вычислительные таблицы (сложения, вычитания), быстро и правильно выполняют действия в том порядке, в котором они приведены в таблице. Если предлагать примеры в произвольном порядке (особенно на вычитание), часто обучающиеся неуспешны, или решают примеры очень долго. Такая форма работы не развивает математических представлений, она скорее находится в русле стереотипии ребенка и симультанности восприятия, чем логического мышления.

3. В наиболее типичном для классических форм аутизма случае мы сталкиваемся с усвоением алгоритмов операций и основных математических понятий (число, больше-меньше, состав числа, смысл арифметических действий, условий задач).

В формировании понятия числа можно выделить два крайних варианта проблем:

трудности перехода от количества конкретных предметов к понятию количества. Причина может быть не столько в слабости абстрактных процессов, сколько в чрезмерной симультанности восприятия;

фиксация на чисто количественных категориях и сложность понимания условия задач с конкретным содержанием.

4. В начальном периоде формирования математических представлений дошкольнику с РАС необходимо дать понятия сравнения "высокий - низкий", "узкий - широкий", "длинный - короткий" и "больше - меньше" (не вводя соответствующих знаков действий).

Далее вводятся понятия "один" и "много", а затем на разном дидактическом материале (лучше на пальцах не считать) - обозначение количества предметов до пяти без пересчета.

Следующие задачи - на наглядном материале обучать ребенка числу и количеству предметов, помочь ему усвоить состав числа. Обучающиеся с аутизмом, как правило, с трудом овладевают счетом парами, тройками, пятерками: чаще всего, идет простой (иногда очень быстрый) пересчет по одному. Часто имеются сложности усвоения состава числа и использования состава

числа при проведении счетных операций, особенно устных.

5. Среди обучающихся с РАС есть обучающиеся, у которых вышеназванные проблемы встречаются гораздо реже, трудности в осуществлении вычислительных операций менее выражены, или же эти обучающиеся вообще их не испытывают. Они легко усваивают алгоритмы вычислений, но лишь формально; применить свои способности к выполнению тех или иных действий могут, но сформулировать задачу и раскрыть смысл результата вычислений - далеко не всегда.

6. С подобными трудностями при обучении обучающихся с РАС сталкиваются, практически, во всех случаях. Причины этих сложностей различны: непонимание условия задачи в связи с задержкой и искажением речевого развития, сложности сосредоточения на содержании задачи в связи с проблемами концентрации внимания, трудности охвата всех моментов в связи с фиксацией на частностях. Приступая к заданиям такого рода, необходимо подробно объяснить ребенку условие задачи на наглядном материале (предметы, рисунки в тетради). Каждое слагаемое (вычитаемое, уменьшаемое) должно быть сопоставлено с соответствующим количеством конкретных предметов или рисунков; между группами предметов (или рисунков) должны быть поставлены соответствующие знаки математических действий. При этом мы должны называть эти знаки не "плюс" и "минус", но "прибавляем", "отнимаем". Важно объяснить ребенку, какой задан вопрос, и какой ответ мы должны получить в результате решения. Такой алгоритм решения во многих случаях приводит к быстрым хорошим результатам, но некоторым детям необходимо более длительное время для усвоения порядка решения задач.

7. Очень важно внимательно контролировать уровень понимания основных математических понятий и соответствие этого уровня состоянию практических умений и навыков. Второй момент - не допускать разрыва между чисто математическими категориями (сформированными даже на очень высоком уровне) и возможностью их практического использования, то есть не увлекаться решением все более и более сложных абстрактных вычислительных примеров, если не сформированы навыки решения задач со смысловым содержанием.

8. От успешности решения проблем пропедевтического периода во многом зависит не только индивидуальный образовательный маршрут ребенка с аутизмом в школьный период, но и степень необходимости адаптации образовательных программ, соотношение между двумя основными компонентами образовательного процесса для обучающихся с особыми образовательными потребностями - академическими знаниями и уровнем жизненной компетенции.

**1.2.5. Описание образовательной деятельности обучающихся с умственной отсталостью (интеллектуальными нарушениями) в соответствии с направлениями развития ребенка, представленными в пяти образовательных областях.**

*Социально-коммуникативное развитие:*

*В области социального развития и коммуникации обучающихся от 2-х до 6 месяцев основными задачами образовательной деятельности являются:*

формировать потребности в общении с матерью на основе удовлетворения физических потребностей ребенка, когда мать и ребенок настраиваются друг на друга;

формировать у ребенка теплые отношения с родителями (законными представителями), чувства доверия и привязанности на основе личностно-ориентированного взаимодействия;

создать условия для пробуждения у ребенка ответных реакций и инициативы на общение с ним окружающих;

формировать эмоционально-личностные связи ребенка, положительное взаимодействие между ребенком и родителями (законными представителями): синхронность, взаимность, совместное изменение поведения, уравновешивание матери и младенца, настроенность друг на друга;

формировать у родителей (законных представителей) умение проявлять чувствительность к изменению состояния ребенка, уметь синхронно менять свое поведение в соответствии с периодами изменения чувствительности ребенка; умения родителей (законных представителей) понимать его сигналы, интерпретировать их смысл;

формировать взаимодействие ребенка с родителями (законными представителями) в виде

поддержания контакта глаза в глаза, улыбки и вербализации, развитие ритмического диалога, умение посылать сигналы, свидетельствующие о направленности и приглашении к взаимодействию (поворот головы лицом к родителям (законным представителям), взгляд в глаза, улыбка), а также, с другой стороны, сигнализирующие о нежелательности и избегании взаимодействия (отвод взгляда, отворачивание, наклон головы, плач);

развивать эмоциональные и голосовые реакции, а также способы социального общения со педагогическим работником с помощью голосовых проявлений со стороны ребенка;

развивать адекватные реакции на смену режимных моментов: питание, сон, бодрствование.

*В области социального развития и коммуникации обучающихся с 6-ти месяцев до 1 года основными задачами образовательной деятельности являются:*

формировать аффективно-личностные связи как основу возникновения представлений образа "Я";

формировать умения проследить взглядом за матерью и ее указательным жестом как основного вида проявления внимания к совместно разделенному действию;

формировать умения пользоваться указательным жестом, следить за направлением указывающего жеста матери, уметь смотреть на мать и искать ее реакции одобрения;

совершенствовать визуальный контакт ребенка с родителями (законными представителями) в процессе телесных игр: тормошит, поглаживает, покачивает;

вызывать интерес к другим детям, привлекая внимания через использования игрушки в руках другого ребенка;

создавать ситуации для взаимодействия с другими детьми;

формировать умения непродолжительное время играть рядом с детьми, протягивать им игрушку;

формировать эмоционально-деловое сотрудничество со педагогическим работником в процессе игрового и речевого общения, вызывать интерес к песенкам, потешкам, считалкам, поддерживая и сохраняя внимание ребенка к общению;

совершенствовать эмоциональные и голосовые реакции, а также способы социального общения со педагогическим работником с помощью голосовых проявлений со стороны ребенка.

Ориентиры развития к концу первого года жизни ребенка. Обучающиеся могут научиться:

визуально контактировать с близким педагогическим работником в процессе телесных игр;

проследить взглядом за матерью и ее указательным жестом;

поддерживать контакт глаза в глаза, проявлять "комплекс оживления" (улыбку и вербализацию) в процессе взаимодействия с близким педагогическим работником;

уметь посылать матери сигналы, ориентирующие на приглашение к взаимодействию (поворот головы лицом к матери, взгляд в глаза, улыбка);

ориентирование поведение на режимные моменты: процесс питания, бодрствования и сна.

При формировании предметно-игровых действий у обучающихся от 2 месяцев до 1 года:

стимулировать раскрытие руки из позы свернутости путем использования теплых салфеток, легкого поглаживания руки ребенка;

создавать условия для развития хватания (отрабатывая различные виды захвата) и удержания игрушки в руке;

вызывать двигательную активность на интересный, новый, яркий предмет (игрушку), учить тянуться рукой к этому предмету.

формировать противопоставление большого пальца другим пальцам руки при захвате погремушки;

учить рассматривать игрушку в своей руке, переключая ее из одной руки в другую, выполнять с ней специфические манипулятивные действия.

Ориентиры развития к концу первого года обучения. Обучающиеся могут научиться:

захватывать и удерживать игрушку, противопоставляя большой палец руки остальным;

переключать игрушку из одной руки в другую, производить с ней специфические манипулятивные действия.

*В области социального развития и коммуникации обучающихся от 1-го года до 1-го года 6-ти месяцев основными задачами образовательной деятельности являются:*

создать условия для возникновения у ребенка ощущения психологического комфорта,

уверенности и раскрепощенности в новом пространстве (использовать тихую музыку как основу для проведения с детьми совместных действий);

формировать аффективно-личностные связи у ребенка с близкими, педагогическим работниками как основу возникновения представлений образа себя;

формировать интерес к совместным действиям с новым педагогическим работником (педагогом) в процессе обыгрывания разнообразных игрушек, игр и игрушек-забав;

формировать умения (проявлять действия) откликаться на свое имя;

формировать понимание жестовой инструкции педагогического работника с речевым сопровождением, используя элементарные жесты во взаимодействии с педагогом;

формировать умения откликаться на свое имя (показывать рукой на себя);

создавать ситуации для взаимодействия с другими детьми, совершенствовать умения играть рядом с детьми, использовать невербальные средства общения (жесты, предметно-игровой взаимодействие);

совершенствовать эмоционально-деловое сотрудничество со педагогическим работником в процессе игрового и речевого общения, вызывать интерес к песенкам, потешкам, считалкам, развивая внимание ребенка к общению;

формировать навыки социального поведения: умения выполнять элементарные действия в процессе выполнения режимных моментов;

*В области социального развития и коммуникации обучающихся от 1-го года 6-ти месяцев до 2-х лет основными задачами образовательной деятельности являются:*

совершенствовать интерес ребенка к взаимодействию с новым педагогическим работником (педагогом) в процессе эмоционального общения и совместных предметно-игровых действиях;

вызывать интерес к совместным действиям с другими детьми в ситуации, организованном педагогическим работником (внимание, направленное на другого ребенка, положительное эмоциональное отношение к нему, инициативные действия положительного характера, направленные на другого ребенка);

совершенствовать умения откликаться на свое имя, называть свое имя;

обучать умения выделять (показывать) по речевой инструкции педагогического работника свои основные части тела и лица (покажи, где глазки, ручки, ножки);

формировать адекватное поведение на выполнение режимных моментов: переключаться от одного вида действий к другому, от одного места проведения занятия к другому (от занятия в игровой зоне к занятиям в учебной зоне и музыкальном зале);

*В области социального развития и коммуникации обучающихся от 2-х лет до 2-х лет 6-ти месяцев основными задачами образовательной деятельности являются:*

совершенствовать умения действовать совместно с другими детьми, действовать по подражанию педагогическому работнику и другим детям;

совершенствовать понимание жестовой инструкции педагогического работника с речевым сопровождением, используя элементарные жесты во взаимодействии с педагогом, умение называть имя педагогического работника;

учить называть по имени педагогических работников и обучающихся, называть себя по имени, откликаться и называть себя в уменьшительно-ласкательной форме свое имя;

обучать умения выделять (показывать) по речевой инструкции педагогического работника свои основные части тела и лица (покажи, где голова, нос, уши, живот);

обучать использовать коммуникативные средства общения с педагогическим работником (жесты, слова: "привет, пока, на, дай");

формировать умения использовать жесты и слова при взаимодействии с педагогическим работником и с другими детьми в различных ситуациях;

обучать ориентироваться на оценку педагогического работника своих действий, регулировать свое поведение с учетом этой оценки;

совершенствовать элементарные навыки социального поведения (слушать педагогического работника, выполнять действия по показу, подражанию и элементарную речевую инструкцию), адекватно вести себя на подгрупповых занятиях (не мешать другому ребенку, обращаться с просьбой, не отнимать игрушки и предметы, обмениваться и действовать по очереди),

подчиняться режимным моментам, проявлять самостоятельность в быту;

*В области социального развития и коммуникации обучающихся от 2-х лет 6-ти месяцев до 3-х лет:*

совершенствовать у обучающихся умения откликаться на свое имя и называть себя по имени; формировать понимания жестовой инструкции педагогического работника с речевым сопровождением, используя элементарные жесты во взаимодействии с педагогом, умение называть имя педагогического работника;

обучать положительному восприятию других детей (инициативные действия положительного характера), выполнять совместные действия с ними;

развивать интерес к совместным действиям с другими детьми в ситуации, организованной педагогическим работником (активным движениям, музыкальным играм, предметно-игровым, продуктивным видам деятельности);

обучать пользоваться рукой как средством коммуникации, выполняя согласованные, направленные на другого человека, движения рукой, телом и глазами;

формировать умения использовать коммуникативные средства общения, направленные на обучающихся;

формировать умения пользоваться невербальными и вербальными средствами общения, направленные на педагогического работника и других детей в различных ситуациях;

воспитывать потребность в речевых высказываниях с целью общения с педагогическим работником и другими детьми, давая им возможность тактильно почувствовать голосовые реакции педагогических работников;

адекватное поведение в быту, на занятиях, подчинение режимным моментам в группе.

Обучающиеся могут научиться:

проявлять интерес к игрушке и различным предметно-игровым действиям с ней;

вставлять плоские фигурки в прорези на доске (при выборе из двух);

пользоваться ложкой как основным и вспомогательным орудием.

откликаться на свое имя, называть его;

показывать по речевой инструкции педагогического работника свои основные части тела и лица (глаза, нос, ноги, руки, уши);

использовать коммуникативные средства общения со педагогическим работником (жесты, слова: "привет, пока, на, дай");

понимать и использовать жесты и слова с педагогическим работником.

При формировании игры основными задачами являются:

совершенствовать умения ставить игрушку (предмет) на определенное место;

закрепить умение удерживать предметы (игрушки) двумя руками и выпускать их из рук, отдавая педагогическому работнику (позже другому ребенку);

учить обучающихся брать предметы (игрушки) щепотью (тремя пальцами) одной руки ("посадим зверей в тележку", "посадим елочки", "расставим матрешек", "опустим фасоль в бутылочку");

продолжать учить снимать и нанизывать шарики и (или) колечки на стержень без учета размера;

учить вставлять в прорези коробки соответствующие плоскостные фигурки (доски Сегена, "зоопарк");

вызывать интерес к объемным формам, учить опускать объемные геометрические фигуры в разнообразные прорези коробки (выбор из 2 - 3 форм);

учить использовать музыкальную игрушку, нажимая на разные кнопки указательным пальцем и прослушивая разные мелодии;

учить доставать предметы и игрушки (рыбок, шарики, уток) сачком из воды и перекладывать их в тарелочки, формируя взаимодействие обеих рук;

способствовать формированию умения действовать ложкой как орудием, пересыпая ею сыпучие вещества;

создавать ситуации для овладения детьми различными предметно-игровыми действиями с сюжетными игрушками ("Зайка прыгает по кочкам", "Мишка топает по лесенке", "Перевезем игрушки", "Покормим кукол", "Покатай матрешку в тележке").



Обучающиеся могут научиться:

проявлять интерес к игрушке и различным предметно-игровым действиям с ней;  
вставлять плоские фигурки в прорези на доске (при выборе из двух); пользоваться ложкой как основным и вспомогательным орудием.

Основополагающим содержанием раздела "Социально-коммуникативное развитие" является формирование сотрудничества ребенка со педагогическим работником и научение ребенка способам усвоения и присвоения общественного опыта. Основными задачами образовательной деятельности с детьми младшего дошкольного возраста области социального развития и коммуникации являются:

совершенствовать потребность в эмоционально-личностном контакте с педагогическим работником;

формировать интерес к ситуативно-деловому контакту со педагогическим работником;

обучать обучающихся первичным способам усвоения общественного опыта (совместные действия ребенка со педагогическим работником в предметной и предметно-игровой ситуации, подражание действиям педагогического работника);

совершенствовать понимание и воспроизведение указательного жеста рукой и указательным пальцем в процессе общения с педагогическим работником;

совершенствовать умения выполнять элементарную речевую инструкцию, регламентирующую какое-либо действие ребенка в определенной ситуации;

формировать у обучающихся умения адекватно реагировать на выполнение режимных моментов: переход от бодрствования ко сну, от игры к занятиям, пространственные перемещения;

учить обучающихся наблюдать за предметно-игровыми действиями педагогического работника и воспроизводить их при поддержке педагогического работника, подражая его действиям;

учить обыгрывать сюжетные и дидактические игрушки;

воспитывать у обучающихся интерес к выполнению предметно-игровых действий по подражанию и показу действий педагогическим работником;

воспитывать у обучающихся эмоциональное отношение к обыгрываемому предмету или игрушке;

воспитывать у обучающихся интерес к подвижным играм;

учить обучающихся играть рядом, не мешая друг другу;

формировать представления о себе как о субъекте деятельности, о собственных эмоциональных состояниях, потребностях, желаниях, интересах;

формировать уверенность, чувство раскрепощенности и защищенности в условиях психологического комфорта, предупреждая детские страхи;

формировать представления о своем "Я", о своей семье и о взаимоотношениях в семье;

воспитывать самостоятельность в быту:

учить обучающихся обращаться к педагогическим работникам за помощью, формировать навык опрятности; учить пользоваться туалетом, выходя из туалета чистыми, одетыми, учить мыть руки после пользования туалетом и перед едой, формировать навык аккуратной еды - пользоваться чашкой, тарелкой, ложкой, салфеткой, правильно вести себя за столом, учить пользоваться носовым платком, формировать навык раздевания и одевания, уходу за снятой одеждой, учить оценивать свой внешний вид с использованием зеркала и зрительного контроля;  
*Основными задачами образовательной деятельности с детьми среднего дошкольного возраста являются:*

формировать у обучающихся способы адекватного реагирования на свои имя и фамилию (эмоционально, словесно, действиями);

продолжать формировать у обучающихся представления о себе и о своей семье;

продолжать формировать у обучающихся представления о себе как о субъекте деятельности, о собственных эмоциональных состояниях, о своих потребностях, желаниях, интересах;

учить обучающихся узнавать и выделять себя на индивидуальной и групповой фотографиях;

закрепить у обучающихся умения выделять и называть основные части тела (голова, шея, туловище, живот, спина, руки, ноги, пальцы);

учить обучающихся показывать на лице и называть глаза, рот, язык, щеки, губы, нос, уши; на голове - волосы;

учить обучающихся определять простейшие функции организма: ноги ходят; руки берут, делают; глаза смотрят; уши слушают;

формировать у обучающихся адекватное поведение в конкретной ситуации: садиться на стульчик, сидеть на занятии, ложиться в свою постель, класть и брать вещи из своего шкафчика при одевании на прогулку;

учить обучающихся наблюдать за действиями другого ребенка и игрой нескольких детей;

учить обучающихся эмоционально положительно реагировать на других детей и включаться в совместные действия с ним;

воспитывать у обучающихся потребность в любви, доброжелательном внимании значимых педагогических работников и обучающихся;

формировать умение видеть настроение и различные эмоциональные состояния окружающих (радость, печаль, гнев), умение выражать сочувствие (пожалеть, помочь);

закрепить умение называть свое имя и фамилию, имена родителей (законных представителей), педагогических работников и других детей;

учить обучающихся называть свой возраст, день рождения, место жительства (город, поселок);

формировать интересы и предпочтения в выборе любимых занятий, игр, игрушек, предметов быта;

учить обучающихся обращаться к другим детям с элементарными предложениями, просьбами, пожеланиями ("Давай будем вместе играть", "Дай мне игрушку (машинку)");

продолжать формировать у обучающихся коммуникативные умения - приветливо здороваться и прощаться, вежливо обращаться по имени друг к другу - доброжелательно взаимодействовать;

учить обучающихся осуществлять элементарную оценку результатов своей деятельности и деятельности других детей;

формировать у обучающихся потребность, способы и умения участвовать в коллективной деятельности других детей (игровой, изобразительной, музыкальной, театральной);

*Основными задачами образовательной деятельности с детьми старшего дошкольного возраста являются:*

учить обучающихся выражать свои чувства (радость, грусть, удивление, страх, печаль, гнев, жалость, сочувствие);

формировать у обучающихся умение играть в коллективе детей;

продолжать формировать у обучающихся умение разворачивать сюжетно-ролевые игры, осуществляя несколько связанных между собой действий в причинно-следственных зависимостях;

учить обучающихся передавать эмоциональное состояние персонажей в процессе игры (радость, печаль, тревога, страх, удивление);

учить обучающихся предварительному планированию этапов предстоящей игры;

продолжать учить обучающихся отражать события реальной жизни, переносить в игру увиденные ими в процессе экскурсий и наблюдений, закрепить умение оборудовать игровое пространство с помощью различных подручных средств и предметов-заменителей;

учить обучающихся использовать знаковую символику для активизации их самостоятельной деятельности и создания условных ориентиров для разворачивания игры;

продолжать развивать у обучающихся умение передавать с помощью специфических движений характер персонажа, его повадки, особенности поведения;

закрепить умение драматизировать понравившиеся детям сказки и истории;

учить обучающихся распознавать связь между выраженным эмоциональным состоянием и причиной, вызвавшей это состояние;

формировать у обучающихся элементарную самооценку своих поступков и действий;

учить обучающихся осознавать и адекватно реагировать на доброжелательное и недоброжелательное отношение к ребенку со стороны окружающих;

учить обучающихся замечать изменения настроения, эмоционального состояния педагогического работника, родителей (законных представителей), других детей;

формировать у обучающихся переживания эмпатийного характера (сострадание, сочувствие, отзывчивость, взаимопомощь, выражение радости);

формировать у обучающихся отношение к своим чувствам и переживаниям как к регуляторам общения и поведения;

формировать у обучающихся умения начинать и поддерживать диалог с педагогическим работником, детьми;

формировать у обучающихся простейшие способы разрешения возникших конфликтных ситуаций;

обучать обучающихся навыкам партнерства в игре и совместной деятельности, учить обращаться к другому ребенку с просьбами и предложениями о совместной игре и участии в других видах деятельности;

продолжать формировать у обучающихся желание участвовать в совместной деятельности (уборка игрушек; кормление и уход за животными и растениями в живом уголке; сервировка стола, уборка посуды; уход за территорией; влажная уборка помещения в Организации и дома; посадка лука и цветов в Организации, на приусадебном участке).

Обучающиеся могут научиться:

передавать эмоциональное состояние персонажей (горе, радость и удивление);

здороваться при встрече с педагогическим работником и другими детьми, прощаться при расставании;

благодарить за услугу, за подарок, угощение;

адекватно вести себя в знакомой и незнакомой ситуации;

проявлять доброжелательное отношение к знакомым и незнакомым людям;

выражать свои чувства - радость, удивление, страх, гнев, жалость, сочувствие, в соответствии с жизненной ситуацией в социально приемлемых границах;

проявлять элементарную самооценку своих поступков и действий;

адекватно реагировать на доброжелательное и недоброжелательное отношение к себе со стороны окружающих;

замечать изменения настроения родителей (законных представителей), педагогического работника или других детей;

начинать и поддерживать диалог с другими детьми, родителями (законными представителями), педагогическим работником;

владеть одним-двумя приемами разрешения возникших конфликтных ситуаций (пригласить педагогического работника, уступить другому ребенку).

В области воспитания самостоятельности в быту (формирования культурно-гигиенических навыков) основными задачами образовательной деятельности с детьми среднего дошкольного возраста являются:

учить обучающихся обращаться к педагогическим работникам за помощью;

формировать навык опрятности;

учить пользоваться туалетом, выходя из туалета чистыми, одетыми;

учить мыть руки после пользования туалетом и перед едой;

формировать навык аккуратной еды - пользоваться чашкой, тарелкой, ложкой, салфеткой, правильно вести себя за столом;

учить пользоваться носовым платком;

формировать навык раздевания и одевания, уходу за снятой одеждой;

учить оценивать свой внешний вид с использованием зеркала и зрительного контроля.

*Основными задачами образовательной деятельности с детьми старшего дошкольного возраста являются:*

продолжать работу с детьми по привитию культурно-гигиенических навыков;

воспитывать у обучающихся навыки опрятности и умение правильно пользоваться туалетом, самостоятельно использовать унитаз и туалетную бумагу;

продолжать закреплять у обучающихся навык умывания;

учить обучающихся мыть ноги перед сном;

закреплять у обучающихся навыки правильного поведения за столом, учить самостоятельно

есть, правильно пользоваться чашкой, ложкой, вилок салфеткой;  
учить обучающихся красиво и не спеша есть, откусывать пищу маленькими кусочками, тщательно прожевывать пищу, глотать не торопясь, не разговаривать во время еды;  
приучать обучающихся в процессе одевания и раздевания соблюдать определенную последовательность - часть одежды надевать самостоятельно, в случае затруднений обращаться за помощью к педагогическим работникам;  
познакомить обучающихся с выполнением различных способов застегивания и расстегивания одежды - пользование "молнией", кнопками, застежками, "липучками", ремешками, пуговицами, крючками, шнурками;  
учить обучающихся пользоваться расческой;  
формировать у обучающихся навык ухода за полостью рта - полоскание рта после еды, чистка зубов утром и вечером;  
закрепить у обучающихся умение обращаться за помощью к педагогическому работнику, учить помогать друг другу в процессе одевания - раздевания;  
учить обучающихся вежливому общению друг с другом в процессе выполнения режимных моментов - предложить друг другу стул, поблагодарить за помощь, завязать платок, застегнуть пуговицу;  
воспитывать у обучающихся навыки самоконтроля и ухода за своим внешним видом.  
Обучающиеся могут научиться: пользоваться унитазом;  
самостоятельно надевать штаны и колготы после пользования туалетом, выходить из туалета одетыми;  
засучивать рукава без закатывания;  
мыть руки мылом, правильно пользоваться мылом, намыливать руки круговыми движениями, самостоятельно смывать мыло;  
вытирать руки насухо, развешивая полотенце;  
есть ложкой, правильно держать ее в правой руке (в левой для левшей) между пальцами, а не в кулаке;  
набирать в ложку умеренное количество пищи;  
подносить ложку ко рту плавным движением;  
есть не торопясь, хорошо пережевывать пищу;  
помогать хлебом накладывать пищу в ложку;  
пользоваться салфеткой;  
благодарить после еды.  
самостоятельно снимать и надевать штаны, рейтузы, шапку, обувь, рубашку, кофту, платье;  
самостоятельно снимать верхнюю одежду;  
аккуратно вешать одежду и ставить обувь в свой шкафчик;  
правильно надевать обувь, различать правый и левый ботинок;  
регулярно причесываться;  
чистить зубы и полоскать рот после еды.  
При обучении хозяйственному труду обучающихся среднего дошкольного возраста являются основными задачами являются:  
воспитывать у обучающихся желание трудиться, получать удовлетворение от результатов своего труда;  
учить обучающихся замечать беспорядок в одежде, в знакомом помещении, на знакомой территории и устранять его;  
формировать у обучающихся практические действия, которые необходимы им для наведения порядка в своих вещах, помещении, игровом уголке, на огороде (цветнике), а также в уходе за растениями и животными;  
создать условия для овладения детьми практическими действиями с предметами-орудиями и вспомогательными средствами в целях наведения порядка в знакомом помещении и на знакомой территории;  
учить обучающихся планировать свои практические действия при выполнении трудовых поручений, распределять свое время в соответствии с необходимыми трудовыми затратами;

учить обучающихся взаимодействовать с другими детьми в процессе выполнения хозяйственно-бытовых поручений;

воспитывать чувство гордости за результаты своего труда;

При обучении хозяйственному труду обучающихся у обучающихся старшего дошкольного возраста:

закреплять у обучающихся желание трудиться, умение получать удовлетворение от результатов своего труда;

продолжать формировать умения наводить порядок в своей одежде, в знакомом помещении, на знакомой территории;

формировать у обучающихся практические действия, которые необходимы для ухода за растениями на участке и животными из живого уголка;

продолжать учить обучающихся практическим действиям с предметами-орудиями и вспомогательными средствами в целях правильного их использования при наведении порядка в знакомом помещении и на знакомой территории;

учить обучающихся выполнять свои практические действия в соответствии с планом занятий и с учетом режимных моментов;

расширять способы сотрудничества обучающихся в процессе выполненной работе;

учить обучающихся бережному отношению к орудиям труда;

воспитывать самостоятельность и активность обучающихся в процессе трудовой деятельности.

Обучающиеся могут научиться:

получать удовлетворение от результатов своего труда;

наводить порядок в одежде, в знакомом помещении, на знакомой территории; пользоваться знакомым рабочим инвентарем;

ухаживать за растениями дома и на участке;

выполнять элементарные действия по уходу за домашними животными;

сотрудничать с другими детьми при выполнении определенных поручений;

выполнять обязанности дежурного по группе;

передавать друг другу поручения педагогического работника;

давать словесный отчет о выполненной работе;

бережно относиться к орудиям труда, к результатам своего труда и труда педагогических работников;

оказывать помощь нуждающимся в ней педагогических работников и детям.

При формировании игры. Основными задачами образовательной деятельности с детьми младшего дошкольного возраста являются:

учить обучающихся наблюдать за предметно-игровыми действиями педагогического работника и воспроизводить их при поддержке педагогического работника, подражая его действиям;

учить обыгрывать игрушки;

воспитывать у обучающихся интерес к выполнению предметно-игровых действий по подражанию и показу действий педагогическим работником;

воспитывать у обучающихся эмоциональное отношение к обыгрываемому предмету или игрушке;

воспитывать у обучающихся интерес к подвижным играм;

учить обучающихся играть рядом, не мешая друг другу;

При формировании игры. Основными задачами образовательной деятельности с детьми среднего дошкольного возраста являются:

учить обучающихся воспроизводить цепочку игровых действий;

учить вводить в игру элементы сюжетной игры;

учить принимать на себя роль (матери, отца, бабушки, шофера, воспитателя, музыкального работника, доктора, продавца);

учить обучающихся наблюдать за деятельностью педагогических работников, фиксировать результаты своих наблюдений в речевых высказываниях;

познакомить обучающихся с нормами поведения в ходе новых для обучающихся форм работы - экскурсии, походы в магазин, в медицинский кабинет;

формировать у обучающихся адекватные формы поведения в воображаемой ситуации ("Это магазин, а Маша - продавец", "Коля ведет машину. Коля - шофер. А все мы - пассажиры, едем в "детский сад").

учить обучающихся участвовать в драматизации сказок с простым сюжетом;

При формировании игры. Основными задачами образовательной деятельности с детьми старшего дошкольного возраста являются:

формировать у обучающихся умение играть не только рядом, но и вместе, небольшими группами, объединяясь для решения игровой задачи;

обогащать представления обучающихся о взаимоотношениях между людьми;

формировать в игре представления о содержании деятельности педагогических работников на основе наблюдений за их трудом;

учить обучающихся решать в игре новые задачи: использовать предмет - заменитель,

фиксирующую речь, носящую экспрессивный характер, в процессе игры;

учить обучающихся осуществлять перенос усвоенных игровых способов действий из ситуации обучения в свободную игровую деятельность;

активизировать самостоятельную деятельность обучающихся, насыщая сюжет игровыми ситуациями;

учить обучающихся самостоятельно принимать решения о выборе будущей игры, закладывая основы планирования собственной деятельности;

закрепить умение обучающихся драматизировать понравившиеся им сказки и истории;

формировать у обучающихся умение играть в коллективе детей;

продолжать формировать у обучающихся умение разворачивать сюжетно-ролевые игры, осуществляя несколько связанных между собой действий в причинно-следственных зависимостях;

учить обучающихся передавать эмоциональное состояние персонажей в процессе игры (радость, печаль, тревога, страх, удивление);

учить обучающихся предварительному планированию этапов предстоящей игры;

продолжать учить обучающихся отражать события реальной жизни, переносить в игру увиденные ими в процессе экскурсий и наблюдений, закрепить умение оборудовать игровое пространство с помощью различных подручных средств и предметов-заменителей;

учить обучающихся использовать знаковую символику для активизации их самостоятельной деятельности и создания условных ориентиров для разворачивания игры;

продолжать развивать у обучающихся умение передавать с помощью специфических движений характер персонажа, его повадки, особенности поведения;

закрепить умение драматизировать понравившиеся детям сказки и истории.

Обучающиеся могут научиться:

играть с желанием в коллективе детей;

передавать эмоциональное состояние персонажей (горе, радость и удивление);

отражать в игре события реальной жизни, переносить в игру увиденное детьми в процессе экскурсий и наблюдений;

участвовать в знакомых сюжетно-ролевых играх ("Семья", "Магазин", "Больница", "Парикмахерская", "Почта", "Аптека", "Цирк", "Школа", "Театр");

передавать в игре с помощью специфических движений характер персонажа, повадки животного, особенности его поведения;

использовать в игре знаки и символы, ориентироваться по ним в процессе игры;

самостоятельно выбирать настольно-печатную игру и партнера для совместной деятельности;

участвовать в коллективной драматизации знакомых сказок или рассказов;

проявлять готовность к социальному взаимодействию в коллективе детей.

Познавательное развитие:

В области сенсорного развития обучающихся от 2-х до 6-ти месяцев основными задачами образовательной деятельности являются:

создавать условия для развития зрительных реакций, стимулировать прослеживающую функцию глаз при использовании ярких звучащих игрушек;

создавать условия для накопления опыта реагирования на яркие зрительные стимулы;  
развивать фиксирующую функцию глаз, умения проследить взглядом за двигающейся игрушкой в условиях ее перемещения в пространстве (постепенно приближая и отдаляя ее от ребенка в разных направлениях);  
стимулировать пространственное восприятие, развивая согласованные движения обоих глаз при использовании двигающейся игрушки (или предмета);  
стимулировать рассматривание игрушки, захватывание ее рукой на доступном расстоянии для захвата (размер игрушки должен соответствовать возможностям ребенка);  
развивать манипулятивные действия с игрушками;  
развивать слуховые ориентировочные реакции на звучащие стимулы (погремушки, колокольчики, шарманки);  
стимулировать проявления эмоциональных и двигательных реакций на звучание знакомых игрушек;  
побуждать прислушиваться к звукам, издаваемым различными предметами и игрушками, улыбаться, смеяться в ответ на звучание, тянуться к звучащим предметам, манипулировать ими;  
создавать условия для накопления опыта реагирования на тактильные стимулы;  
активизировать реакции на тактильные стимулы, активизировать реакции ребенка улыбкой, ласковыми словами;

Познавательное развитие. В области сенсорного развития обучающихся от 2-х до 6-ти месяцев от 6-ти до 12-ти месяцев:

развивать зрительное сосредоточение ребенка на игрушках (предметах), находящихся рядом с ребенком, а также на небольшом удалении, учить проявлять двигательную активность на зрительный стимул;  
создавать условия для развития у ребенка зрительного восприятия с опорой на другие виды ощущений и восприятия;  
стимулировать развитие координации движений рук при обеспечении зрительного проследивания в процессе действий с предметами различной формы (неваляшки, мячи, шары, кубики, пирамидки), побуждать к действиям хватания, ощупывания, потряхивания, постукивания;  
побуждать ребенка прислушиваться к звукам, издаваемым различными предметами и игрушками, улыбаться, смеяться в ответ на звучание, тянуться к звучащим предметам, манипулировать ими;  
замечать исчезновение из поля зрения звучащей игрушки, реагировать на звук или голос, подкрепляя демонстрацией игрушки, возможностью пограть, сжать игрушку самостоятельно или совместно с педагогическим работником;  
способствовать выработке системы зрительно-слухо-двигательных связей;  
побуждать ребенка определять расположение звучащей игрушки, говорящего человека, находящегося сначала справа и слева, затем - спереди и сзади при постоянно увеличивающемся расстоянии;  
совершенствовать слуховые реакции на знакомые звучащие игрушки, знакомить их с новыми звуками (дудочки, бубен, металлофон);  
активизировать возможность прислушиваться к звучанию невидимой игрушки, ожидать ее появления сначала в одном месте (за ширмой, из-под салфетки), а затем в разных местах;  
привлекать внимание к быстрым и медленным звучаниям игрушек (погремушки, детского аккордеона, металлофона) и музыки, двигаться вместе с ребенком в темпе звучания: хлопают ладошками ребенка, покачивают на руках или на коленях, демонстрируют ему низкое и высокое звучание голоса, соотнося их с конкретными игрушками и игровой ситуацией;  
создавать условия для накопления опыта восприятия различных звуков окружающего мира, фиксировать внимание на различных звуках в быту (стук в дверь, телефонном звонке, шуме льющейся воды, звуке падающего предмета), называя соответствующие предметы и действия;  
создавать условия для восприятия детьми музыки и пения (педагогические работники поют детям), побуждать их в ответ улыбаться, издавать звуки, двигать ручками, ножками в такт мелодии, реагировать на них голосом, различными движениями;

развивать тактильно-кинестетическое восприятие через накопление разнообразных ощущений и восприятий путем обследования различной предметной среды, предлагать ребенку для захватывания, сжимания, "ротового" обследования предметов разной формы, цвета, фактуры; совершенствовать прослеживание и возникновение связи "глаз-рука" (предпосылки зрительно-моторной координации);

стимулировать развитие познавательных функций руки и манипулятивных действий с предметами: учить схватывать и удерживать предмет, приближать и обследовать, следить за противопоставлением большого пальца руки (вкладывают в руку ребенка предметы, расправляют пальчики для захватывания и удержания), действуют вместе с ребенком, "заражая" последнего эмоциональным отношением к игрушке;

создавать условия для возникновения взаимосвязи между движением и словесным обозначением предмета или игрушки (поворотом головы реагировать на речевую инструкцию педагогического работника "Где часики?", "Где водичка?").

Ориентиры развития к концу первого года жизни ребенка.

Обучающиеся могут научиться:

проявлять ориентировочные реакции на зрительные, слуховые, ориентировочные стимулы;

фиксировать взгляд на яркой игрушке, прослеживать за двигающимся стимулом;

выполнять специфические манипуляции с игрушками;

осуществлять поворот головы на указанный педагогическим работником знакомый предмет или игрушку.

При ознакомлении с окружающим обучающихся от 2-х до 6-ти месяцев: создавать условия для узнавания родителей (законных представителей) (петь ему песенки, разговаривать с ним, лежать рядом на кровати, менять его положения: держать на руках, лежать с ним на кровати или на ковре рядом, класть к себе на живот, прижимать, целовать);

создавать условия для накопления опыта положительного реагирования на яркие игрушки, брать их в руки, рассматривать их (погремушки, неваляшки, мячики) и манипулировать;

При ознакомлении с окружающим обучающихся от 6-ти месяцев до 1-го года:

развивать интерес к игрушкам и действиям с ними;

создавать условия для накопления опыта действия с предметами быта: учить держать бутылочку (чашку), из которой пьет;

учить ребенка держать в руках и подносить ко рту предметы еды: кусочек банана, яблока, баранку;

развивать интерес ребенка к изучению своей квартиры: подносить его к окну, проговаривая: "Это окно. Там двор. Во дворе деревья, кусты";

входить с ребенком в другие комнаты, сопровождая речевыми комментариями то, что он видит; создавать условия для ознакомления ребенка с окружающей действительностью: на улице держать ребенка на руках, комментировать, то, что попадает ребенку в поле зрения: "вот качели, детки на них качаются. Там бежит собачка. Она умеет лаять "гав-гав".

Ориентиры развития к концу первого года жизни ребенка. Обучающиеся могут научиться:

положительно реагировать на родителей (законных представителей), педагогических работников;

проявлять положительные реакции на знакомые игрушки, тянуться к ним рукой.

Познавательное развитие. В области сенсорного развития обучающихся от 1-го года до 1-го года 6-ти месяцев основными задачами образовательной деятельности являются:

создавать условия для стимуляции познавательной активности ребенка через выделение предметов из фона, пробуждая ориентировку "Что это?", "Что там?" (берут ребенка на руки, поднимают для лучшего обзора окружающего, указывают на различные предметы (игрушки), приближают их к ребенку, дают действовать с ним);

активизировать целенаправленные действия (хватания, бросания, нанизывания, закрывания) при использовании совместных или подражательных действий;

способствовать освоению указательного жеста, применяя совместные действия или непосредственное подражание;



совершенствовать взаимосвязь между движением и его словесным обозначением (комментируя действия ребенка и собственный образец речью, включая движения и задания "покажи", "дай"); активизировать на прогулке внимание ребенка на окружающей действительности: наблюдать за людьми - "дядя идет", "тетя идет"; "обучающиеся играют"; рассматривать живой мир - птицы летают, поют; животные бегают - собачка бегает, лает; наблюдать вместе с ребенком за различными техническими объектами, называть их звучание ("Машина проехала: би-би". "Самолет гудит: у-у-у");

Познавательное развитие. В области сенсорного развития обучающихся от 1-го года 6-ти месяцев до 2-х лет основными задачами образовательной деятельности являются:

создавать условия для развития познавательной активности ребенка через выделение предметов из окружающей среды, стремиться концентрировать внимание на функциональном назначении этих предметов (или игрушек), пробуждая ориентировку "Что это?", "Что с ним можно делать?" (указывают ребенку на определенные игрушки или предметы, обучают действовать с ними);

формировать зрительное восприятие разных предметов, учить дифференцировать игрушки (предметы), имеющие разные функциональное назначение (машинки, матрешки; мячики, кубики; грибочки, шарики);

учить действовать целенаправленно с дидактическими игрушками (предметами) по показу и подражанию в процессе предметно-игровых действий с педагогическим работником (вставить фигурки в пазы; расставить матрешки в свои домики; расставить елочки в свои ямки);

учить действовать целенаправленно с игрушками - двигателями (катать каталку, катать коляску с игрушкой);

формировать умения дифференцировать игрушки (предметы) на основе тактильного восприятия их разных свойств (раскладывать мячики в две миски-колючие и мягкие, опираясь на их тактильные свойства);

создавать условия для накопления опыта восприятия новых звуков музыкальных игрушек (барабан, бубен, свирель, рояль);

расширять слуховое восприятие звуков природы (шум ветра, шум воды), голосов животных и птиц, подражать им;

формировать понимание обращенной речи, стимулировать элементарные речевые реакции;

Познавательное развитие. В области сенсорного развития обучающихся от 2-х до 3-х лет основными задачами образовательной деятельности являются:

совершенствовать зрительную ориентировку на функциональное назначение предметов путем действий по показу и подражанию педагогического работника ("Выбери все мячики", "Принеси все машинки", "Бросай в воду только рыбок", "Выловим только уток");

развивать зрительную ориентировку на разные свойства и качества предметов, формировать способы сравнения разных свойств предметов, учить дифференцировать эти свойства (сравнивать внешние свойства предметы ("Такой - не такой", "Дай такой") путем наложения и прикладывания (по форме, величине);

совершенствовать слуховое восприятие через игры с музыкальными игрушками, учить дифференцировать их звучание (рояль, барабан; металлофон, шарманка; бубен, свирель), выполняя при этом определенные условные действия;

учить узнавать и различать скрытые от ребенка игрушки по их звучанию, голоса животных при использовании дидактических игр ("Кто там?", "Кто пришел вначале?", "Кто спрятался?");

создавать условия для пространственной ориентировки на звук, используя звучания игрушек в качестве сигнала к началу или прекращению действий в подвижных играх и упражнениях, побуждая обучающихся определять расположение звучащего предмета, бежать к нему, показывать и называть его;

формировать ориентировку на свойства и качества предметов с использованием тактильно-двигательного восприятия, учить дифференцировать внешние свойства предметов (по функциональному назначению, форме, величине);

учить действовать целенаправленно с предметами-орудиями, учитывая их функциональное назначение и способы действия (деревянной ложкой, лейкой, молоточком, чашкой, сачком, тележкой с веревочкой);

совершенствовать познавательные возможности при ознакомлении обучающихся с окружающей действительностью: различными объектами неживой и живой природой на прогулках (организация наблюдений за действиями людей, за повадками животных и птиц; проводить игры с водой и песком);

создать условия для активизации потребности в речевом общении обучающихся, поощрять и стимулировать речевые проявления и инициативу обучающихся: обращения, просьбы, требования; педагогические работники сопровождают действия обучающихся речью, побуждая обучающихся к повторению названий предметов и действий;

формировать умения обучающихся дополнять речь другими способами общения (мимика лица, его модели, пантомимика, использование зеркала), используя зрительно-тактильное обследование;

активизировать речевое развитие: учить выполнять простейшие словесные инструкции: "Покажи, где Ля-ля?", "Покажи, где Зайка?", "Принеси машину", "Возьми мяч", "Поиграй в "ладушки"; - "Поймай шарик", "Лови мяч", "Кати мяч", "Брось мяч в корзину", "Я скажу, а ты сделай";

учить обучающихся понимать слова "Дай", "На", "Возьми", "Иди", "Сядь", "Сиди", отраженно произносить фразу из 1-2-х слов по действиям с игрушками: "Мишка топает", "Ля-ля идет", "Машина едет", "Зайка прыгает", а в дальнейшем составлять фразу самостоятельно;

формировать интерес обучающихся к чтению педагогическим работником потешек, прибауток, рифмовок, считалок, стихов, вызывая у них стремление к совместному и отраженному декламированию, поощрять инициативную речь обучающихся.

Обучающиеся могут научиться:

различать свойства и качества предметов, используя способы сравнения свойств предметов, дифференцировать эти свойства (сравнивать внешние свойства предметы (выбор из 2-х) путем наложения и прикладывания (по форме, величине);

дифференцировать звучание знакомых музыкальных игрушек (выбор из 2-х), выполняя при этом определенные условные действия;

различать свойства и качества предметов с использованием тактильно-двигательного восприятия, дифференцировать внешние свойства предметов (по функциональному назначению, форме, величине - выбор из двух);

проявлять интерес к играм с водой и песком, действовать по показу педагогического работника; понимать слова "Дай", "На", "Возьми", "Иди", "Сядь".

При ознакомлении с окружающим:

создавать условия для стимуляции познавательной активности ребенка через выделение предметов из фона, пробуждая ориентировку "Что это?", "Что там?" (берут ребенка на руки, поднимают для лучшего обзора окружающего, указывают на различные предметы, приближают один из предметов к ребенку и дают действовать с ним);

учить использовать указательный жест для ознакомления с предметами и объектами окружающей действительности, применяя совместные действия или непосредственное подражание, для выделения определенных предметов или объектов окружающей действительности;

активизировать на прогулке внимание ребенка на предметах окружающей действительности: фиксировать внимание и наблюдать за людьми - дядя идет, тетя идет; обучающиеся играют; живой мир - птицы летают, поют; животные бегают - собачка бегают, лает; наблюдать вместе с ребенком за различными техническими объектами, называть их звучания ("Машина проехала: би-би". "Самолет гудит: у-у-у").

Обучающиеся могут научиться:

проявлять интерес к знакомым дидактическим и сюжетным игрушкам, действовать с ними;

выделять их по речевой инструкции: "Покажи, где кукла?" (выбор из двух: неваляшка, мячик; кукла, машина);

показывать на картинках по речевой инструкции: "Покажи собачку?" (выбор из двух: собака, птичка; кошка, птичка).

Познавательное развитие. В данной области Программы выделены направления коррекционно-

педагогической работы, которые способствуют поэтапному формированию способов ориентировочно-исследовательской деятельности и способов усвоения ребенком общественного опыта в следующих направлениях:

сенсорное воспитание и развитие внимания, формирование мышления, формирование элементарных количественных представлений, ознакомление с окружающим.

В области "Сенсорное воспитание и развитие внимания" работа ведется по нескольким направлениям:

развитие зрительного восприятия и внимания

развитие слухового внимания

развитие слухового восприятия и фонематического слуха

развитие тактильно-двигательного восприятия

развитие вкусовой чувствительности

Основными задачами образовательной деятельности с детьми младшего дошкольного возраста являются:

совершенствовать у обучающихся умение воспринимать отдельные предметы, выделяя их из общего фона;

развивать тонкие дифференцировки при восприятии легко вычленимых свойства предметов, различающихся зрительно, тактильно-двигательно, на слух и на вкус;

закрепить умение различать свойства и качества предметов: мягкий - твердый, мокрый - сухой, большой - маленький, громкий - тихий, сладкий - горький;

учить обучающихся определять выделенное свойство словесно (сначала в пассивной форме, а затем в отраженной речи);

формировать у обучающихся поисковые способы ориентировки - пробы при решении игровых и практических задач;

создавать условия для восприятия свойств и качеств предметов в разнообразной деятельности - в игре с дидактическими и сюжетными игрушками, в строительных играх, в продуктивной деятельности (конструирование, лепка, рисование).

Основными задачами образовательной деятельности с детьми среднего дошкольного возраста являются:

учить обучающихся дифференцировать внешние, чувственно воспринимаемые свойства, качества и отношения предметов;

учить обучающихся выделять основной признак в предметах, отвлекаясь от второстепенных признаков;

формировать у обучающихся образы восприятия, учить запоминать и называть предметы и их свойства;

продолжать формировать поисковые способы ориентировки - пробы, примеривание при решении практических или игровых задач;

формировать целостные образы предметов, образы-представления о знакомых предметах, их свойствах и качествах;

создавать условия для практического использования знакомых свойств и качеств предметов в разнообразных видах детской деятельности (игровой, изобразительной, конструктивной, трудовой);

учить воспринимать свойства предметов в разнообразной деятельности: в игре с сюжетными игрушками, строительных играх, продуктивной деятельности (конструирование, лепка, рисование, аппликация).

Основными задачами образовательной деятельности с детьми старшего дошкольного возраста являются:

учить обучающихся соотносить действия, изображенные на картинке, с реальными действиями; изображать действия по картинкам;

формировать у обучающихся целостный образ предметов: учить их самостоятельно складывать разрезные картинки из четырех частей с разной конфигурацией разреза;

учить обучающихся соотносить плоскостную и объемную формы: выбирать объемные формы по плоскостному образцу, плоскостные формы по объемному образцу;

развивать у обучающихся восприятие и память: вести отсроченный выбор предметов, различных по форме, цвету и величине, с использованием образца (отсрочка по времени 10 с);  
учить обучающихся производить сравнение предметов по форме и величине, проверяя правильность выбора практическим примериванием;  
учить обучающихся вычленять цвет (форму, величину) как признак, отвлекаясь от назначения предмета и других признаков;  
познакомить обучающихся с пространственными отношениями между предметами: высокий - низкий, выше - ниже; близко - далеко, ближе - дальше;  
учить обучающихся воспроизводить пространственные отношения по словесной инструкции.  
учить обучающихся опознавать предметы по описанию, с опорой на определяющий признак (цвет, форма, величина);  
учить обучающихся изображать целый предмет с опорой на разрезные картинки (составление целого из частей в представлении);  
развивать у обучающихся координацию руки и глаза в процессе обучения способам обследования предметов: зрительно-тактильно - ошупывать, зрительно-двигательно - обводить по контуру;  
учить обучающихся передавать форму и величину предметов в лепке после зрительно-тактильного обследования;  
учить обучающихся воспринимать, различать бытовые шумы, шумы явлений природы (сигнал машины, звонок телефона, дверной звонок; шум пылесоса, шум двигателя, шум стиральной машины; шум ветра, журчание воды, шуршание опавших листьев; шум воды, капающей из крана, шум водопада, шум дождя);  
формировать представления у обучающихся о звуках окружающей действительности;  
продолжать развивать у обучающихся вкусовую чувствительность и формировать представления о разнообразных вкусовых качествах.  
К концу дошкольного возраста обучающиеся могут научиться:  
соотносить действия, изображенные на картине, с реальными действиями (выбор из 3-4-х);  
дорисовывать недостающие части рисунка;  
воссоздавать целостное изображение предмета по его частям;  
соотносить форму предметов с геометрической формой - эталоном;  
ориентироваться в пространстве, опираясь на схему собственного тела;  
дифференцировать цвета и их оттенки и использовать представления о цвете в продуктивной и игровой деятельности;  
использовать разнообразную цветовую гамму в деятельности;  
описывать различные свойства предметов: цвет, форму, величину, качества поверхности, вкус;  
воспроизводить по памяти наборы предложенных слов и словосочетаний (2 - 3);  
дифференцировать звуки окружающей действительности на бытовые шумы и звуки явлений природы;  
группировать предметы по образцу и по речевой инструкции, выделяя существенный признак, отвлекаясь от других признаков;  
использовать обобщенные представления о некоторых свойствах и качествах предметов в деятельности;  
ориентироваться по стрелке в знакомом помещении;  
пользоваться простой схемой-планом.  
При формировании мышления основными задачами образовательной деятельности с детьми младшего дошкольного возраста являются:  
создавать предпосылки к развитию у обучающихся наглядно-действенного мышления:  
формировать целенаправленные предметно-орудийные действия в процессе выполнения практического и игрового задания;  
формировать у обучающихся обобщенные представления о вспомогательных средствах и предметах-орудиях фиксированного назначения;  
познакомить обучающихся с проблемно-практическими ситуациями и проблемно-практическими задачами;

учить обучающихся анализировать проблемно-практические задачи и обучать использованию предметов-заместителей при решении практических задач;

формировать у обучающихся способы ориентировки в условиях проблемно-практической задачи и способы ее решения;

учить обучающихся пользоваться методом проб как основным методом решения проблемно-практических задач, обобщать свой опыт в словесных высказываниях;

Основными задачами образовательной деятельности с детьми среднего дошкольного возраста являются:

продолжать учить обучающихся анализировать условия проблемно-практической задачи и находить способы ее практического решения;

формировать у обучающихся навык использования предметов-заместителей в игровых и бытовых ситуациях;

продолжать учить обучающихся пользоваться методом проб, как основным методом решения проблемно-практических задач;

продолжать учить обучающихся обобщать практический опыт в словесных высказываниях;

создавать предпосылки для развития наглядно-образного мышления: формировать фиксирующую и сопровождающую функции речи в процессе решения наглядно-действенных задач.

Основными задачами образовательной деятельности с детьми старшего дошкольного возраста являются:

создавать предпосылки для развития у обучающихся наглядно-образного мышления: формировать обобщенные представления о предметах-орудиях, их свойствах и качествах, а также об их роли в деятельности людей;

продолжать формировать у обучающихся умение анализировать проблемно-практическую задачу;

продолжать формировать у обучающихся зрительную ориентировку и основные функции речи: фиксирующую, сопровождающую, планирующую в процессе решения проблемно-практических задач;

учить обучающихся решать задачи наглядно-образного плана: предлагать детям сюжетные картинки с изображением ситуаций, знакомых им из собственного практического опыта, стимулировать их высказывания, обобщения, раскрывающие смысл ситуаций;

формировать у обучающихся восприятие целостной сюжетной ситуации, изображенной на картинках;

учить обучающихся устанавливать причинно-следственные связи и зависимости между объектами и явлениями, изображенными на сюжетных картинках;

формировать у обучающихся умения выполнять операции сравнения, обобщения, элементы суждения, умозаключения;

учить обучающихся определять предполагаемую причину нарушенного хода явления, изображенного на сюжетной картинке, учить подбирать соответствующую предметную картинку (при выборе из 2 - 3-х);

учить обучающихся определять последовательность событий, изображенных на картинках: раскладывать их по порядку, употреблять слова "сначала", "потом" в своих словесных рассказах;

формировать у обучающихся тесную взаимосвязь между их практическим, жизненным опытом и наглядно-чувственными представлениями, отражать эту связь в речи, фиксируя этот опыт и обобщая его результаты;

учить обучающихся выявлять связи между персонажами и объектами, изображенными на сюжетных картинках, формируя умения рассуждать, делать вывод и обосновывать суждение;

учить обучающихся анализировать сюжеты со скрытым смыслом;

учить обучающихся соотносить текст с соответствующей иллюстрацией;

учить обучающихся выполнять задания на классификацию картинок, выполнять упражнения на исключение "четвертой лишней" картинки.

К концу дошкольного возраста обучающиеся могут научиться:

производить анализ проблемно-практической задачи;

выполнять анализ наглядно-образных задач;  
устанавливать связи между персонажами и объектами, изображенными на картинках;  
сопоставлять и соотносить текст с соответствующей иллюстрацией;  
выполнять задания на классификацию картинок;  
выполнять упражнения на исключение "четвертой лишней" картинки.  
Формирование элементарных количественных представлений. Основными задачами образовательной деятельности с детьми младшего дошкольного возраста являются:  
создавать условия для накопления детьми опыта практических действий с дискретными (предметами, игрушками) и непрерывными (песок, вода, крупа) множествами;  
развивать у обучающихся на основе их активных действий с предметами и непрерывными множествами восприятие (зрительное, слуховое, тактильно-двигательное);  
учить выделять, различать множества по качественным признакам и по количеству;  
формировать способы усвоения общественного опыта (действия по подражанию, образцу и речевой инструкции);  
формировать практические способы ориентировки (пробы, примеривание);  
развивать речь обучающихся, начиная с понимания речевой инструкции, связанной с математическими представлениями (один - много - мало, сколько?, столько... сколько...);  
педагогическому работнику важно комментировать каждое действие, выполненное им самим и ребенком, давать образец вербальной (словесной) и невербальной (жестовой) форм ответа, добиваться ответов на поставленные вопросы от обучающихся;  
учить обучающихся выделять и группировать предметы по заданному признаку;  
учить выделять 1, 2 и много предметов из группы;  
учить различать множества по количеству: 1, 2, много, мало, пустой, полный;  
учить составлять равные по количеству множества предметов: "столько..., сколько...";  
учить сопоставлять численности множеств, воспринимаемых различными анализаторами в пределах двух без пересчета;  
Основными задачами образовательной деятельности с детьми среднего дошкольного возраста являются:  
продолжать организовывать практические действия обучающихся с различными предметами и непрерывными множествами (песок, вода, крупа);  
совершенствовать, расширять познавательные и речевые возможности обучающихся:  
формировать умственные действия, осуществляемые в развернутом наглядно-практическом плане; продолжать обучать практическим способам ориентировки (пробы, примеривание);  
развивать мыслительные операции (анализ, сравнение, обобщение); сопровождающую и фиксирующую функции речи;  
учить сравнивать множества по количеству, устанавливая равенство или неравенство;  
учить осуществлять преобразования множеств, изменяющих и сохраняющих количество;  
для сравнения и преобразования множеств учить обучающихся использовать практические способы проверки - приложение и наложение;  
учить пересчитывать предметы и выполнять различные операции с множествами (сравнение, объединение и разъединение) в пределах трех;  
Основными задачами образовательной деятельности с детьми старшего дошкольного возраста являются:  
формировать количественные представления с учетом ведущей и типичных видов деятельности обучающихся старшего дошкольного возраста (игровой и изобразительной), на занятиях по математике использовать элементы рисования и сюжетно-дидактических игр с математическим содержанием;  
проводить с детьми в свободное от занятий время сюжетно - дидактические игры с математическим содержанием "Магазин", "Автобус";  
продолжать формировать мыслительную деятельность. Учить анализировать, классифицировать, обобщать, рассуждать, устанавливать причинно-следственные связи и отношения. Развивать наглядно-образное мышление;

расширять активный словарь обучающихся, связанный с математическими представлениями; переходить на новый этап выполнения умственных действий: проговаривание действия в речи до его выполнения (практические действия служат способом проверки);  
формировать планирующую функцию речи;  
учить обучающихся осуществлять счет и различные операции с множествами (пересчет, сравнение, преобразование) в пределах четырех и пяти; решать арифметические задачи на наглядном материале в пределах пяти, по представлению и отвлеченно в пределах четырех.  
формировать простейшие измерительные навыки: учить измерять, отмерять и сравнивать протяженные, сыпучие и жидкие тела с помощью условной мерки;  
формировать математические представления во взаимодействии с другими видами деятельности (изобразительной, конструктивной и игровой);  
создавать условия для использования детьми полученных на занятиях математических знаний и умений в самостоятельной игровой и практической деятельности;  
продолжать развивать познавательные способности обучающихся: умение анализировать, классифицировать, обобщать, сравнивать, устанавливать закономерности, связи и отношения, планировать предстоящие действия;  
расширять и углублять математические представления обучающихся, учить пользоваться условными символами (цифрами) при решении арифметических задач, выполнении арифметических действий;  
учить самостоятельно составлять арифметические задачи;  
знакомить с цифрами в пределах пяти;  
учить устному счету до десяти в прямом порядке и от семи в обратном порядке.  
способствовать осмыслению обучающихся последовательности чисел и места каждого из них в числовом ряду;  
учить счету от заданного до заданного числа в пределах десяти;  
продолжать формировать измерительные навыки, знакомить обучающихся с использованием составных мерок.  
К концу дошкольного возраста обучающиеся могут научиться:  
осуществлять количественный счет в прямом и обратном порядке, счет от средних членов ряда, порядковый счет в пределах шести;  
пересчитывать предметы и изображения предметов на картинках, расположенных в ряд, при разном их расположении; предметы и изображения предметов, имеющих различную величину, цвет, форму;  
осуществлять преобразования множеств, предварительно проговаривая действие;  
определять место числа в числовом ряду и отношения между смежными числами; решать задачи по представлению и отвлеченно в пределах пяти;  
измерять, отмеривать непрерывные множества, используя условную мерку; уметь использовать составные мерки.  
При ознакомлении с окружающим основными задачами образовательной деятельности с детьми младшего дошкольного возраста являются:  
формировать у обучающихся интерес к изучению объектов живого и неживого мира;  
знакомить обучающихся с предметами окружающего мира, близкими детям по ежедневному опыту;  
знакомить обучающихся с некоторыми свойствами объектов живой и неживой природы в процессе практической деятельности;  
обогащать чувственный опыт обучающихся: учить наблюдать, рассматривать, узнавать на ощупь, на слух объекты живой и неживой природы и природные явления;  
воспитывать у обучающихся умение правильно вести себя в быту с объектами живой и неживой природы;  
Основными задачами образовательной деятельности с детьми среднего дошкольного возраста являются:  
продолжать расширять ориентировку обучающихся в окружающей действительности;

начать формирование у обучающихся представлений о целостности человеческого организма;  
учить обучающихся наблюдать за деятельностью и поведением человека в повседневной жизни и в труде;  
знакомить обучающихся предметами окружающей действительности - игрушки, посуда, одежда, мебель;  
учить обучающихся последовательному изучению объектов живой и неживой природы, наблюдению за ними и их описанию;  
формировать у обучающихся временные представления: лето, осень, зима;  
развивать умение обучающихся действовать с объектами природы на основе выделенных признаков и представлений о них;  
формировать у обучающихся представления о живой и неживой природе;  
учить выделять характерные признаки объектов живой и неживой природы;  
учить обучающихся наблюдениям в природе и за изменениями в природе и погоде;  
воспитывать у обучающихся основы экологической культуры: эмоциональное, бережное отношение к природе;  
Основными задачами образовательной деятельности с детьми старшего дошкольного возраста являются:  
формировать у обучающихся обобщенное представление о человеке (тело, включая внутренние органы, чувства, мысли);  
учить обучающихся дифференцировать предметы и явления живой и неживой природы;  
учить обучающихся соотносить явления окружающей действительности и деятельность человека;  
формировать у обучающихся обобщенные представления о характерных признаках групп и категорий предметов;  
формировать у обучающихся обобщенные представления у обучающихся о явлениях природы на основе сочетания частных разносторонних характеристик групп, категорий и свойств;  
учить обучающихся пользоваться в активной речи словесными характеристиками и определениями, обозначающими качественное своеобразие изученных групп предметов;  
формировать у обучающихся временные представления (времена года: лето, осень, зима, весна; время суток - ночь, день);  
учить обучающихся расширять и дополнять выделяемые группы предметов однородными предметами на основе наблюдений, практического опыта действия с предметами, применяя имеющиеся знания и представления;  
продолжать расширять у обучающихся представления о свойствах и качествах предметов и явлений, объектах живой и неживой природы;  
пополнять представления обучающихся вновь изучаемыми категориями свойств и признаков;  
формировать у обучающихся представления о вариативности выделяемых признаков и различных основаниях для осуществления классификации;  
формировать у обучающихся представления о видах транспорта;  
формировать у обучающихся временные представления (о временах года, об их последовательности, о времени суток, днях недели);  
закрепить у обучающихся представления о времени и расширять умение соотносить свою деятельность с категорией времени;  
продолжать формировать у обучающихся представления о труде людей и значимости той или иной профессии в жизни;  
развивать у обучающихся элементы самосознания на основе понимания изменчивости возраста и времени.  
К концу дошкольного возраста обучающиеся могут научиться:  
называть свое имя, фамилию, возраст;  
называть город (населенный пункт), в котором ребенок проживает;  
называть страну;  
узнавать сигналы светофора, уметь переходить дорогу на зеленый сигнал светофора;



узнавать и показывать на картинках людей следующих профессий: врач, учитель, повар, парикмахер, продавец, почтальон, шофер;

выделять на картинках изображения предметов транспорта, мебели, продуктов, инструментов, школьных принадлежностей и называть их;

различать деревья, траву, цветы, ягоды и называть некоторые из них;

называть отдельных представителей диких и домашних животных, диких и домашних птиц и их детенышей;

определять признаки четырех времен года;

различать части суток: день и ночь.

В области речевого развития обучающихся от 2-х до 6-ти месяцев основными задачами образовательной деятельности являются:

создавать условия для речевого развития обучающихся, обеспечивая полноценную речевую среду (педагогические работники пользуются речью, соответствующей нормам русского языка, говорят голосом нормальной громкости, в нормальном темпе, используют естественную артикуляцию, соблюдают нормы орфоэпии);

стимулировать внимание ребенка к звучащей речи педагогического работника, интонации, голосу, зрительному восприятию ребенком говорящего, дополняя речь естественными жестами, мимикой лица, указаниями на предметы.

В области речевого развития обучающихся от 6-ти месяцев до 1-го года основными задачами образовательной деятельности являются:

создавать условия для восприятия различных интонаций речевых высказываний (побуждающих, одобрительных, строгих, запрещающих), подкрепляя интонацию соответствующей мимикой лица и естественными жестами;

активизировать слуховое восприятие речи - отраженно повторяют или называют новые звуки, слоги, слова, связанные с предметом, игрушкой, которая привлекает ребенка, на которую он направляет свой взгляд (звучащие предметы, музыкальные игрушки), предлагают ребенку показать их, выполнить простые действия с ними ("где зайка?" "покажи зайку");

создавать условия для развития активного лепета как важного компонента речевого развития.

Ориентир развития к концу первого года жизни ребенка. Обучающиеся могут научиться: гулить в ситуации общения с родителями (законными представителями), педагогическим работником;

произносить отдельные звуки при эмоциональном общении с родителями (законными представителями), педагогическим работником.

Речевое развитие обучающихся от 1-го года до 1-го года 6-ти месяцев. основными задачами образовательной деятельности являются:

формировать взаимосвязь между движением и его словесным обозначением (комментируя действия ребенка и собственный образец речью, включая движения и задания "Покажи", "Дай"); продолжать создавать условия для развития активного лепета как важного компонента речевого развития;

формировать взаимосвязь между движением и словесным обозначением предмета или игрушки (поворотом головы реагировать на речевую инструкцию педагогического работника "где часики?", "где водичка?");

активизировать речевые реакции обучающихся, рассматривая предметы, игрушки, картинки, имитировать действия, голос, способ общения, "речь" персонажей, животных, поддерживать и развивать имитационные отраженные слоговые цепи в период развития лепета;

учить брать, удерживать и бросать предметы (игрушки) одной рукой;

учить брать и удерживать предметы двумя руками ("Собери мячи в корзину", "Держи шарик", "Переложу обруч");

Речевое развитие обучающихся от 1-го года 6-ти месяцев до 2-х лет: активизировать речевые реакции обучающихся, предлагая рассматривать

предметы, игрушки, картинки, имитировать действия, голос, способ общения, "речь" персонажей, животных, поддерживать и развивать имитационные отраженные

слоговые цепи в период развития лепета.

формировать умения обучающихся дополнять речь другими способами общения (мимика лица, его модели, пантомимика, использование зеркала), используя зрительно-тактильное обследование.

создавать условия для развития слухового восприятия при использовании различных игр с музыкальными игрушками.

совершенствовать умения пользоваться жестом, понимать и выполнять инструкцию "дай", "на", "возьми".

побуждать обучающихся к речевым высказываниям в результате действий с игрушками ("ляля топ-топ", "машина би-би", "дудочка ду-ду").

выполнять элементарные действия по инструкции педагогического работника: "поиграй, ладушки", "покажи, ручки";

Речевое развитие обучающихся от 2-х до 3-х лет:

проявлять речевые реакции в процессе речевого общения с родителями (законными представителями), педагогическим работником;

создавать условия для активизации потребности в речевом общении обучающихся, поощрять и стимулировать речевые проявления и инициативу обучающихся: обращения, просьбы, требования; педагогические работники сопровождают действия обучающихся речью, побуждая обучающихся к повторению названий предметов и действий;

создавать условия для формирования невербальных средств коммуникации умение фиксировать взгляд на лице партнера, смотреть в глаза партнера по общению;

учить обучающихся пользоваться рукой как средством коммуникации, выполняя согласованные, направленные на другого человека движения рукой, телом и глазами;

учить обучающихся слушать песенки (про самого ребенка, нежное отношение к нему), стихи, фиксировать взгляд на артикуляции педагогического работника;

продолжать учить обучающихся выполнять словесную инструкцию педагогического работника, выполняя простые действия: "покажи, как мишка пляшет", "Покажи, как кошка спит". "Покажи, как птичка летает";

расширять возможности в понимании детьми обращенной к ним речи педагогического работника, показывать некоторые действия и знакомые предметы по словесной инструкции ("Покажи, где машина? Покажи, как мишка спит? Покажи, как ты играешь на барабане");

учить обучающихся слушать и выполнять какое-либо действие по ходу чтения потешки или стихотворения;

продолжать учить обучающихся слушать песенки, стихи, потешки, обращая внимание на артикуляцию педагогических работников;

учить обучающихся подражать действиям губ педагогического работника (па-па-па, ба-ба-ба, да-да-да, ля-ля-ля) делать трубочку (повторить по подражанию), прятать язычок, щелкать язычком, дуть на шарик;

побуждать к произношению звукоподражания и пронесению лепетных слов (ам-ам, ку-ку, ту-ту, ква-ква, мяу-мяу, кар-кар);

создавать условия для активизации обучающихся к речевым высказываниям в результате действий с игрушками ("паровоз - ту-ту", "самолет - ууу");

учить обучающихся отвечать на вопросы: "Хочешь пить?" - "Да! Нет!", выражать свои потребности словом: "Дай пить", "Хочу сок", "Хочу спать";

учить обучающихся задавать вопросы в игровой ситуации: "Тук, тук. Кто там?", "Где кошка?" "Кто пришел?"

Обучающиеся могут научиться:

выполнять знакомую инструкцию педагогического работника: "Покажи, как птичка летает", "Покажи, как мишка спит";

проявлять желание слушать;

выражать свои потребности, жестом или словом.

Речевое развитие направлено на овладение детьми устной коммуникацией как средством

общения и культуры, обогащение активного словаря, развитие слухового внимания и слухового восприятия, фонематического слуха, развитие связной, грамматически правильной диалогической речи, развитие и коррекция звуковой и интонационной культуры речи, знакомство с художественной детской литературой. Основными задачами образовательной деятельности с детьми младшего дошкольного возраста являются:

совершенствовать у обучающихся невербальные формы коммуникации: умение фиксировать взгляд на лице партнера по общению, смотреть ему в глаза, выполнять предметно-игровые действия с другими детьми, пользоваться жестом, понимать и выполнять инструкции "Дай", "На", "Возьми", понимать и использовать указательные жесты;

продолжать учить обучающихся пользоваться рукой как средством коммуникации, выполняя согласованные, направленные на другого человека движения рукой, телом и глазами;

воспитывать у обучающихся потребность в речевом высказывании с целью общения с педагогическим работником и другими детьми;

воспитывать у обучающихся интерес к окружающим людям, их именам, действиям с игрушками и предметами и к называнию этих действий;

формировать активную позицию ребенка по отношению к предметам и явлениям окружающего мира (рассматривать предмет с разных сторон, действовать, спрашивать, что с ним можно делать?);

формировать у обучающихся представление о том, что все увиденное, интересное, новое можно отразить в собственном речевом высказывании;

создавать у обучающихся предпосылки к развитию речи и формировать языковые способности обучающихся.

учить обучающихся отвечать на простейшие вопросы о себе и ближайшем окружении;

формировать потребность у обучающихся высказывать свои просьбы и желания словами;

Основными задачами образовательной деятельности с детьми младшего дошкольного возраста являются:

формировать у обучающихся умения высказывать свои потребности в активной фразовой речи;

учить обучающихся узнавать и описывать действия персонажей по картинкам;

учить обучающихся пользоваться фразовой речью, состоящей из двух-трех слов;

воспитывать у обучающихся интерес к собственным высказываниям и высказываниям других детей о наблюдаемых явлениях природы и социальных явлениях;

разучивать с детьми потешки, стихи, поговорки, считалки;

учить обучающихся составлять небольшие рассказы в форме диалога с использованием игрушек;

учить обучающихся употреблять глаголы 1-го и 3-го лица ед. числа и 3-го лица множественного числа ("Я рисую", "Катя танцует", "Обучающиеся гуляют");

формировать у обучающихся грамматический строй речи (согласование глаголов с существительными, родительный падеж имен существительных);

учить обучающихся употреблять в активной речи предлоги на, под, в;

развивать у обучающихся речевые формы общения с педагогическим работником и другими детьми;

учить обучающихся составлять описательные рассказы по предъявляемым игрушкам;

развивать у обучающихся познавательную функцию речи: задавать вопросы и отвечать на вопросы;

стимулировать активную позицию ребенка в реализации имеющихся у него языковых способностей.

Основными задачами образовательной деятельности с детьми среднего дошкольного возраста являются:

воспитывать у обучающихся потребность выражать свои мысли, наблюдения и эмоциональные переживания в речевых высказываниях;

продолжать уточнять и обогащать словарный запас дошкольников;

начать формировать у обучающихся процессы словообразования;

формировать у обучающихся грамматический строй речи, стимулируя использование детьми

знакомых и новых речевых конструкций (употребление в речевых высказываниях предлогов за, перед, согласование существительных и глаголов, согласование существительных и прилагательных, местоимений и глаголов, употребление существительных в дательном и творительном падежах);

учить обучающихся образовывать множественное число имен существительных;

учить обучающихся строить фразы из трех-четырех слов сначала по действиям с игрушками, затем по картинке, употребляя знакомые глаголы;

учить обучающихся понимать и передавать характер, особенности и повадки знакомых персонажей сказок, рассказов и мультфильмов;

учить обучающихся понимать прочитанный текст, устанавливая причинно-следственные отношения, явные и скрытые (с помощью педагогического работника);

учить обучающихся понимать прочитанный текст, уметь передавать его содержание по уточняющим вопросам и самостоятельно;

учить обучающихся разучивать наизусть стихи, считалки, потешки, скороговорки;

учить обучающихся понимать и отгадывать загадки;

учить обучающихся придумывать различные рассказы по наглядной модели-схеме;

поощрять речевые высказывания обучающихся в различных видах деятельности;

Основными задачами образовательной деятельности с детьми старшего дошкольного возраста являются:

развивать у обучающихся вербальные формы общения с педагогическим работником и другими детьми;

продолжать учить обучающихся выражать свои впечатления, чувства и мысли в речи;

закрепить умение обучающихся пользоваться в речи монологическими и диалогическими формами;

продолжать формировать у обучающихся грамматический строй речи;

формировать понимание у обучающихся значения глаголов и словосочетаний с ними в настоящем, прошедшем и будущем времени;

уточнить понимание детьми значения изученных предлогов, учить пониманию и выполнению инструкции с предлогами на, под, в, за, около, у, из, между;

учить обучающихся употреблять в речи существительные в родительном падеже с предлогами у, из;

расширять понимание обучающихся значения слов (различение глаголов с разными приставками, употребление однокоренных существительных);

учить обучающихся выполнению действий с разными глаголами и составлять фразы по картинке;

продолжать учить обучающихся рассказыванию по картинке и составлению рассказов по серии сюжетных картинок;

закрепить у обучающихся интерес к сказкам, воспитывая у них воображение и умение продолжить сказку по ее началу, восстановить утраченный элемент сюжета сказки;

учить обучающихся составлять предложения и небольшой рассказ по сюжетной картинке;

продолжать учить обучающихся рассказыванию об увиденном;

учить обучающихся придумывать различные рассказы по наглядной модели-схеме;

продолжать разучивать с детьми стихи, загадки, считалки, пословицы и поговорки;

поощрять их использование детьми в процессе игры и общения;

формировать у обучающихся умение регулировать свою деятельность и поведение посредством речи;

закрепить у обучающихся в речевых высказываниях элементы планирования своей деятельности;

продолжать воспитывать культуру речи обучающихся в повседневном общении обучающихся и на специально организованных занятиях.

К концу дошкольного возраста обучающиеся могут научиться:

проявлять готовность к социальному взаимодействию в коллективе обучающихся;

выражать свои мысли, наблюдения и эмоциональные переживания в речевых высказываниях; пользоваться в повседневном общении фразовой речью, состоящей из трех - четырех словных фраз;

употреблять в речи названия предметов и детенышей животных с использованием уменьшительно-ласкательных суффиксов;

понимать и использовать в активной речи предлоги "в", "на", "под", "за", "перед", "около", "у", "из", "между";

использовать в речи имена существительные и глаголы в единственном и множественном числе;

использовать в речи глаголы настоящего и прошедшего времени;

строить фразы и рассказы, состоящие из трех-четырёх предложений, по картинке;

прочитать наизусть 2 - 3 разученные стихотворения;

ответить на вопросы по содержанию знакомой сказки, перечислить ее основных персонажей, ответить, чем закончилась сказка;

знать 1 - 2 считалку, уметь завершить потешку или поговорку;

планировать в речи свои ближайшие действия.

Художественно-эстетическое развитие.

Основными направлениями образовательной деятельности являются:

музыкальное воспитание и театрализованная деятельность;

ознакомление с художественной литературой;

продуктивная деятельность (изобразительная деятельность (лепка, аппликация, рисование); ручной труд);

эстетическое воспитание средствами эстетического искусства.

При освоении раздела "Музыкальное воспитание и театрализованная деятельность" основными задачами образовательной деятельности являются:

учить обучающихся проявлять реакции на звучание музыки (поворачивать голову в сторону звучания, улыбаться);

учить слушать музыку, показывать рукой на источник музыки (где музыка?);

развивать интерес к звучанию музыкальных произведений;

развивать потребность к прослушиванию музыкальных произведений совместно с педагогическим работником;

учить действовать с музыкальными игрушками: стучать в барабан, трясти бубен, играть с погремушкой, нажимать на звучащие резиновые игрушки.

Ориентиры развития к концу первого года жизни ребенка. Обучающиеся могут научиться: проявлять эмоциональные или двигательные реакции на звучание разных музыкальных произведений;

действовать с музыкальными игрушками.

Художественно-эстетическое развитие обучающихся в возрасте от 1-го года до 2-х лет. При освоении раздела "Музыкальное воспитание и театрализованная деятельность" основными задачами образовательной деятельности являются:

создать условия для развития у обучающихся интереса к звучанию музыки;

развивать интерес у обучающихся к прослушиванию музыкальных произведений;

учить обучающихся показывать источник музыки;

расширять возможности действовать с музыкальными игрушками: колокольчиком, детским роялем;

учить обучающихся проявлять дифференцированные реакции на разные музыкальные произведения: спокойно слушать классическую музыку, хлопать в ладоши на звучание веселой музыки;

учить обучающихся дифференцировано реагировать на разный характер музыки: слушать внимательно классическую музыку, подпевать отдельными звуками или слогами ("ля-ля-ля"), выполнять движения - хлопать в ладоши, махать погремушкой, топтать ногой на звучание веселой музыки.

Художественно-эстетическое развитие обучающихся в возрасте от 2-х до 3-х лет. При освоении раздела "Музыкальное воспитание и театрализованная деятельность" основными задачами

образовательной деятельности являются:

продолжать развивать интерес к прослушиванию музыкальных произведений;

продолжать знакомить с музыкальными игрушками (металлофоном, бубном, дудочкой), учить действовать с ними, извлекая звуки;

учить обучающихся указывать источник звука;

учить обучающихся делать предпочтения в выборе музыкальных игрушек или произведений;

продолжать учить обучающихся дифференцировано реагировать на разный характер музыки: слушать внимательно классическую музыку, подпевать отдельными звуками или слогами ("ля-ля-ля", "а-а-а"), выполнять движения - хлопать в ладоши, махать погремушкой, топтать ногами на звучание веселой музыки;

учить обучающихся продолжать проявлять дифференцированные реакции на звучание веселой и грустной музыки;

развивать интерес к выполнению под музыку плясовые движения в паре с педагогическим работником или другими детьми;

учить внимательно слушать музыку и выполнять простые игровые и имитационные действия (убаюкивать куклу; летать, как птички; топтать, как мишки).

Музыкальное воспитание и театрализованная деятельность. Основными задачами образовательной деятельности с детьми младшего дошкольного возраста являются:

формирование у обучающихся интереса к музыкальной культуре, театрализованным постановкам и театрализованной деятельности;

приобщение обучающихся к художественно-эстетической культуре средствами музыки и кукольного театра;

развитие умения вслушиваться в музыку, запоминать и различать знакомые музыкальные произведения;

приучение обучающихся прислушиваться к мелодии и словам песен, подпевать отдельным словам и слогам песен, использовать пение как стимул для развития речевой деятельности;

развитие ритмичности движений, умение ходить, бегать, плясать, выполнять простейшие игровые танцевальные движения под музыку;

формирование интереса и практических навыков участия в музыкально-дидактических играх, что способствует возникновению у обучающихся умений к сотрудничеству с другими детьми в процессе совместных художественно-эстетических видов деятельности;

развитие умения обучающихся участвовать в коллективной досуговой деятельности;

формирование индивидуальных художественно-творческих способностей дошкольников;

Основными задачами образовательной деятельности с детьми среднего дошкольного возраста являются:

продолжать учить обучающихся внимательно слушать музыкальные произведения и игру на различных музыкальных инструментах;

развивать слуховой опыт обучающихся с целью формирования произвольного слухового внимания к звукам с их последующей дифференциацией и запоминанием;

учить соотносить характер музыки с характером и повадками персонажей сказок и представителей животного мира;

учить обучающихся петь индивидуально, подпевая педагогическому работнику слоги и слова в знакомых песнях;

учить согласовывать движения с началом и окончанием музыки, менять движения с изменением музыки;

учить выполнять элементарные движения с предметами (платочками, погремушками, султанчиками) и танцевальные движения, выполняемым под веселую музыку;

учить обучающихся проявлять эмоциональное отношение к проведению праздничных утренников, занятий - развлечений и досуговой деятельности;

Основными задачами образовательной деятельности с детьми старшего дошкольного возраста являются:

1) формировать эмоционально-ассоциативное и предметно-образное восприятие музыкальных произведений детьми;

- 2) формировать у обучающихся навык пластического воспроизведения ритмического рисунка фрагмента музыкальных произведений;
- 3) учить обучающихся различать голоса других детей и узнавать, кто из них поет;
- 4) учить обучающихся петь хором несложные песенки в примарном (удобном) диапазоне, соблюдая одновременность звучания;
- 5) учить обучающихся выполнять плясовые движения под музыку (стучать каблучком, поочередно выставлять вперед то левую, то правую ногу, делать шаг вперед, шаг назад на носочках, кружиться на носочках, выполнять "маленькую пружинку" с небольшим поворотом корпуса вправо - влево);
- 6) учить обучающихся участвовать в коллективной игре на различных элементарных музыкальных инструментах (металлофон, губная гармошка, барабан, бубен, ложки, трещотки, маракасы, бубенчики, колокольчики, треугольник);
- 7) учить обучающихся внимательно следить за развитием событий в кукольном спектакле, эмоционально реагировать на его события, рассказывать по наводящим вопросам о наиболее ярком эпизоде или герое;
- 8) формировать элементарные представления о разных видах искусства и художественно-практической деятельности;
- 9) стимулировать у обучающихся желание слушать музыку, эмоционально откликаться на нее, рассказывать о ней, обогащать запас музыкальных впечатлений;
- 10) совершенствовать умения запоминать, узнавать знакомые простейшие мелодии;
- 11) стимулировать желание обучающихся передавать настроение музыкального произведения в рисунке, поделке, аппликации;
- 12) формировать ясную дикцию в процессе пения, учить пониманию и выполнению основных дирижерских жестов: внимание, вдох, вступление, снятие;
- 13) развивать у обучающихся интерес к игре на деревозвучных, металлозвучных и других элементарных музыкальных инструментах;
- 14) учить называть музыкальные инструменты и подбирать (с помощью педагогического работника) тот или иной инструмент для передачи характера соответствующего сказочного персонажа;
- 15) поощрять стремление обучающихся импровизировать на музыкальных инструментах;
- 16) формировать групповой детский оркестр, в котором каждый ребенок играет на своем музыкальном инструменте и, который может выступать как перед родителями (законным представителям), так и перед другими детскими коллективами;
- 17) закреплять интерес к театрализованному действию, происходящему на "сцене" - столе, ширме, фланелеграфе, учить сопереживать героям, следить за развитием сюжета, сохраняя интерес до конца спектакля;
- 18) учить (с помощью педагогического работника) овладевать простейшими вербальными и невербальными способами передачи образов героев (жестами, интонацией, имитационными движениями);
- 19) формировать начальные представления о театре, его доступных видах: кукольном (на ширме), плоскостном (на столе, на фланелеграфе), создавая у обучающихся радостное настроение от общения с кукольными персонажами.

К концу дошкольного возраста обучающиеся могут научиться:

- эмоционально откликаться на содержание знакомых музыкальных произведений;
- различать музыку различных жанров (марш, колыбельная песня, танец, русская плясовая);
- называть музыкальные инструменты и подбирать с помощью педагогического работника тот или иной инструмент для передачи характера соответствующего сказочного персонажа;
- называть выученные музыкальные произведения;
- выполнять отдельные плясовые движения в паре с партнером - ребенком и педагогическим работником;
- иметь элементарные представления о театре, где артисты или куклы (которых оживляют тоже артисты) могут показать любимую сказку;

участвовать в коллективных театрализованных представлениях.

Ознакомление с художественной литературой.

Основными задачами образовательной деятельности с детьми младшего дошкольного возраста являются:

формировать эмоциональную отзывчивость на литературные произведения и интерес к ним;  
развивать умение слушать художественный текст и реагировать на его содержание;  
вырабатывать умение слушать рассказывание и чтение вместе с группой обучающихся;  
учить обучающихся выполнять игровые действия, соответствующие тексту знакомых потешек, сказок;

вызывать у обучающихся эмоциональный отклик на ритм, музыкальность народных произведений, стихов и песенок;

учить обучающихся узнавать при многократном чтении и рассказывании литературные произведения и их героев;

стимулировать ребенка повторять отдельные слова и выражения из стихов и сказок;

учить рассматривать иллюстрации, узнавать в них героев и отвечать на элементарные вопросы по содержанию иллюстрации;

Основными задачами образовательной деятельности с детьми среднего дошкольного возраста являются:

закреплять эмоциональную отзывчивость обучающихся на литературные произведения разного жанра и тематики - сказку, рассказ, стихотворение, малые формы поэтического фольклора;

продолжать развивать умение слушать художественный текст и следить за развитием его содержания;

привлекать обучающихся к участию в совместном с педагогическим работником рассказывании знакомых произведений, к их полной и частичной драматизации;

вырабатывать умение слушать рассказывание и чтение вместе с группой обучающихся;

продолжать учить обучающихся выполнять игровые действия, соответствующие тексту знакомых потешек, сказок, стихов;

учить обучающихся слушать и участвовать в составлении коротких историй и рассказов по результатам наблюдений за эмоционально яркими событиями из их повседневной жизни;

обогащать литературными образами игровую, изобразительную деятельность обучающихся и конструирование;

формировать у обучающихся бережное отношение к книге, стремление самостоятельно и повторно рассматривать иллюстрации, желание повторно послушать любимую книгу;

Основными задачами образовательной деятельности с детьми старшего дошкольного возраста являются:

1) продолжать учить обучающихся воспринимать произведения разного жанра и тематики - сказку, рассказ, стихотворение, малые формы поэтического фольклора, загадки, считалки;

2) формировать у обучающихся запас литературных художественных впечатлений;

3) знакомить обучающихся с отдельными произведениями и их циклами, объединенными одними и теми же героями;

4) учить обучающихся передавать содержание небольших прозаических текстов и читать наизусть небольшие стихотворения, участвовать в драматизации знакомых литературных произведений;

5) учить обучающихся рассказывать знакомые литературные произведения по вопросам педагогического работника, родителей (законных представителей);

6) привлекать обучающихся к самостоятельному рассказыванию знакомых произведений, к их обыгрыванию и драматизации;

7) продолжать вырабатывать умение слушать рассказывание и чтение вместе со всей группой обучающихся;

8) продолжать учить обучающихся слушать и участвовать в составлении коротких историй и рассказов по результатам наблюдений за эмоционально яркими событиями из их повседневной жизни;



- 9) учить обучающихся прослушивать фрагменты знакомых сказок в аудиозаписи, уметь рассказать продолжение сказки или рассказа;
- 10) воспитывать у обучающихся индивидуальные предпочтения к выбору литературных произведений;
- 11) продолжать обогащать литературными образами игровую, театрализованную, изобразительную деятельность обучающихся и конструирование;
- 12) формировать у обучающихся бережное отношение к книге, стремление самостоятельно и повторно рассматривать иллюстрации, желание повторно послушать любимую книгу;
- 13) создавать условия для расширения и активизации представлений о литературных художественных произведениях у обучающихся;
- 14) познакомить обучающихся с различием произведений разных жанров:  
учить различать сказку и стихотворение;
- 15) познакомить обучающихся с новым художественным жанром - пословицами, готовить обучающихся к восприятию переносного значения слов в некоторых пословицах и в отдельных выражениях;
- 16) продолжать учить обучающихся самостоятельно рассказывать содержание небольших рассказов и читать наизусть небольшие стихотворения, участвовать в коллективной драматизации известных литературных произведений;
- 17) закрепить интерес обучающихся к слушанию рассказываемых и читаемых педагогическим работником художественных произведений вместе со всей группой детей;
- 18) учить обучающихся узнавать и называть несколько авторских произведений художественной литературы и их авторов;
- 19) продолжать воспитывать у обучающихся индивидуальные предпочтения к выбору литературных произведений;
- 20) формировать у обучающихся динамичные представления о многогранности художественного образа.

К концу дошкольного возраста обучающиеся могут научиться: различать разные жанры - сказку и стихотворение;

уметь ответить на вопросы по содержанию знакомых произведений;

рассказывать наизусть небольшие стихотворения (3 - 4);

участвовать в коллективной драматизации известных литературных произведений;

узнавать и называть несколько авторских произведений художественной литературы и их авторов;

подбирать иллюстрации к знакомым художественным произведениям (выбор из 4 - 5-ти);

внимательно слушать фрагменты аудиозаписи художественных произведений, уметь продолжать рассказывать его, отвечать на вопросы ("Какое произведение слушал?", "Чем закончилось событие?");

называть свое любимое художественное произведение.

Продуктивная деятельность и изобразительная деятельность. Лепка. Основными задачами образовательной деятельности с детьми младшего дошкольного возраста являются:

воспитывать у обучающихся интерес к процессу лепки;

учить обучающихся проявлять эмоции при работе с пластичными материалами (глина, тесто, пластилин);

формировать у обучающихся представление о поделках как об изображениях реальных предметов;

знакомить обучающихся со свойствами различных пластичных материалов (глина, тесто, пластилин мягкие, их можно рвать на куски, мять, придавать им различные формы);

учить обучающихся наблюдать за действиями педагогического работника и других детей, совершать целенаправленные действия по подражанию и по показу;

учить раскатывать тесто (глину, пластилин) между ладонями прямыми и круговыми движениями, соединять части, плотно прижимая их друг к другу;

приучать обучающихся лепить на доске, засучивать рукава перед лепкой и не разбрасывать

глину (тесто, пластилин);  
учить обучающихся правильно сидеть за столом;  
воспитывать у обучающихся умения аккуратного выполнения работы;  
учить обучающихся называть предмет и его изображение словом;  
закреплять положительное эмоциональное отношение к самой деятельности и ее результатам;  
Основными задачами образовательной деятельности с детьми среднего дошкольного возраста являются:  
продолжать формировать у обучающихся положительное отношение к лепке;  
развивать умение создавать самостоятельные лепные поделки;  
воспитывать оценочное отношение обучающихся к своим работам и работам других детей;  
учить обучающихся сравнивать готовую лепную поделку с образцом;  
учить выполнять лепные поделки по речевой инструкции;  
формировать умение обучающихся рассказывать о последовательности выполнения лепных поделок;  
формировать умение обучающихся раскатывать пластилин (глину) круговыми и прямыми движениями между ладоней, передавать круглую и овальную формы предметов;  
формировать у обучающихся способы обследования предметов перед лепкой (ощупывание);  
учить обучающихся использовать при лепке различные приемы: вдавливание, сплющивание, прищипывание;  
учить обучающихся лепить предметы из двух частей, соединяя части между собой (по подражанию, образцу, слову).  
Основными задачами образовательной деятельности с детьми старшего дошкольного возраста являются:  
развивать умение обучающихся создавать лепные поделки, постепенно переходя к созданию сюжетов;  
учить обучающихся при лепке передавать основные свойства и отношения предметов (форма - круглый, овальный; цвет - красный, желтый, зеленый, черный, коричневый; размер - большой, средний, маленький; пространственные отношения - вверху, внизу, слева, справа);  
учить обучающихся лепить предметы посуды (чашка, кастрюля, ваза) способом вдавливания и ленточным способом;  
учить обучающихся подбирать яркие тона для раскрашивания поделок из глины и теста;  
учить обучающихся в лепке пользоваться приемами вдавливания, сплющивания, защипывания, оттягивания;  
учить обучающихся лепить предметы по образцу, слову и замыслу;  
воспитывать у обучающихся оценочное отношение к своим работам и работам других детей;  
развивать у обучающихся умение создавать лепные поделки отдельных предметов и сюжетов, обыгрывая их;  
продолжать учить обучающихся в лепке передавать основные свойства и отношения предметов (форму - круглую, овальную; цвета - белый, серый, красный, желтый, зеленый, оранжевый, черный, коричневый; размер - большой, средний и маленький; длинный - короткий; пространственные отношения - вверху, внизу, слева, справа);  
учить лепить предметы по предварительному замыслу;  
учить обучающихся передавать при лепке человека передавать его в движения, используя прием раскатывания, вдавливания, сплющивания, защипывания, оттягивания, соединение частей в целое;  
учить лепить предметы по образцу, слову и замыслу;  
воспитывать оценочное отношение обучающихся к своим работам и работам других детей.  
К концу дошкольного возраста обучающиеся могут научиться:  
обследовать предмет перед лепкой - ощупывать форму предмета;  
создавать лепные поделки отдельных предметов по образцу и играть с ними;  
передавать в лепных поделках основные свойства и отношения предметов (форма - круглый, овальный; цвет - белый, серый, красный, желтый, зеленый, оранжевый, черный, коричневый; размер - большой, средний и маленький; длинный - короткий; пространственные отношения -

вверху, внизу, слева, справа); лепить предметы по образцу, словесной инструкции; давать элементарную оценку своей работы и работам других детей;

участвовать в создании коллективных лепных поделок.

Аппликация. Основными задачами образовательной деятельности с детьми младшего дошкольного возраста являются:

воспитывать у обучающихся интерес к выполнению аппликаций. формировать у обучающихся представление об аппликации как об изображении реальных предметов.

учить обучающихся правильно сидеть за столом, выполнять задание по подражанию и показу.

учить обучающихся наблюдать за действиями педагогического работника и других детей, совершать действия по подражанию и по показу.

учить обучающихся располагать и наклеивать изображения предметов из бумаги.

знакомить обучающихся с основными правилами работы с материалами и инструментами, необходимыми для выполнения аппликации.

учить обучающихся называть предмет и его изображение словом.

закреплять у обучающихся положительное эмоциональное отношение к самой деятельности и ее результатам.

Основными задачами образовательной деятельности с детьми среднего дошкольного возраста являются:

продолжать формировать у обучающихся положительное отношение к выполнению аппликаций;

учить обучающихся выполнять аппликацию по образцу, наклеивая предметы разной формы, величины и цвета, уточнить название свойств и качеств предметов;

учить обучающихся ориентироваться на листе бумаги: вверху, внизу;

подготавливать обучающихся к выполнению сюжетных аппликаций через дорисовывание недостающих в сюжете элементов;

учить выполнять сюжетную аппликацию по показу и образцу;

воспитывать оценочное отношение обучающихся к своим работам и работам других детей;

закрепить умение называть аппликацию, формировать умение рассказывать о последовательности выполнения работы.

Основными задачами образовательной деятельности с детьми старшего дошкольного возраста являются:

продолжать формировать у обучающихся положительное отношение к занятиям по аппликации; развивать умение располагать правильно на листе бумаги заготовки аппликации, рассказывая о последовательности их наклеивания;

учить обучающихся самостоятельно создавать предметные изображения, постепенно переходя к созданию сюжетных изображений;

учить располагать элементы аппликации, правильно ориентируясь в пространстве листа бумаги (вверху, внизу, посередине листа), фиксируя пространственные представления в речевых высказываниях;

учить создавать сюжетные аппликации по образцу, анализируя образец и рассказывая о последовательности выполнения задания;

продолжать воспитывать оценочное отношение обучающихся к своим работам и работам других детей;

продолжать формировать у обучающихся положительное отношение к занятиям по аппликации; развивать умение располагать правильно на листе бумаги заготовки аппликации, рассказывая о последовательности их наклеивания;

учить обучающихся самостоятельно создавать предметные изображения, постепенно переходя к созданию сюжетных изображений;

учить располагать элементы аппликации, правильно ориентируясь в пространстве листа бумаги (вверху, внизу, посередине листа), фиксируя пространственные представления в речевых высказываниях;

учить создавать сюжетные аппликации по образцу, анализируя образец и рассказывая о последовательности выполнения задания;

продолжать воспитывать оценочное отношение обучающихся к своим работам и работам других детей;

продолжать формировать у обучающихся положительное отношение к занятиям по аппликации; развивать умение располагать правильно на листе бумаги заготовки аппликации, рассказывая о последовательности их наклеивания;

учить обучающихся самостоятельно создавать предметные изображения, постепенно переходя к созданию сюжетных изображений;

учить располагать элементы аппликации, правильно ориентируясь в пространстве листа бумаги (вверху, внизу, посередине листа), фиксируя пространственные представления в речевых высказываниях;

учить создавать сюжетные аппликации по образцу, анализируя образец и, рассказывая о последовательности выполнения задания.

продолжать воспитывать оценочное отношение обучающихся к своим работам и работам других детей.

К концу дошкольного возраста обучающиеся могут научиться: ориентироваться в пространстве листа бумаги, по образцу: вверху, внизу,

посередине, слева, справа:

правильно располагать рисунок на листе бумаги, ориентируясь на словесную инструкцию педагогического работника;

выполнять аппликации по образцу-конструкции, по представлению и речевой инструкции педагогического работника;

рассказывать о последовательности действий при выполнении работы;

давать оценку своим работам и работам других детей, сравнивая ее с образцом, с наблюдаемым предметом или явлением.

Рисование. Основными задачами образовательной деятельности с детьми младшего дошкольного возраста являются:

воспитывать у обучающихся интерес к выполнению изображений различными средствами - фломастерами, красками, карандашами, мелками;

учить обучающихся правильно сидеть за столом при рисовании;

формировать у обучающихся представление о том, что можно изображать реальные предметы и явления природы;

учить обучающихся наблюдать за действиями педагогического работника и другого ребенка при рисовании различными средствами, соотносить графические изображения с реальными предметами явлениями природы;

учить обучающихся правильно действовать при работе с изобразительными средствами - рисовать карандашами, фломастерами, красками, правильно держать кисточку, надевать фартук при рисовании красками, пользоваться нарукавниками;

учить обучающихся способам обследования предмета перед рисованием (обведение по контуру);

учить обучающихся проводить прямые, закругленные и прерывистые линии фломастером, мелками, карандашом и красками;

учить обучающихся называть предмет и его изображение словом;

закреплять положительное эмоциональное отношение к самой деятельности и ее результатам;

учить обучающихся правильно держать карандаш, фломастер и пользоваться кисточкой.

Основными задачами образовательной деятельности с детьми среднего дошкольного возраста являются:

формировать у обучающихся интерес к рисуночной деятельности, использовать при рисовании различные средства.

учить обучающихся передавать в рисунках свойства и качества предметов (форма - круглый, овальный); величина - большой, маленький; цвет - красный, синий, зеленый, желтый).

учить обучающихся ориентироваться на листе бумаги: вверху, внизу.

подготавливать обучающихся к выполнению сюжетных рисунков.

учить обучающихся участвовать в коллективном рисовании.

воспитывать оценочное отношение обучающихся своим работам и работам других детей.  
закреплять умение называть свои рисунки.  
формировать умение рассказывать о последовательности выполнения работы.  
создавать условия для формирования способов обследования предметов при рисовании (обведение по контуру);  
учить сравнивать рисунок с натурой.  
Основными задачами образовательной деятельности с детьми старшего дошкольного возраста являются:  
продолжать формировать у обучающихся положительное отношение к занятиям по рисованию;  
создавать условия для развития самостоятельной рисуночной деятельности;  
учить располагать рисунок на листе бумаги, правильно ориентируясь на пространстве листа бумаги: верху, внизу, середина, фиксируя эти пространственные представления в речевых высказываниях;  
учить создавать декоративные рисунки по образцу с элементами народной росписи;  
учить обучающихся анализировать образец, создавая рисунок по образцу-конструкции;  
учить обучающихся закрашивать определенный контур предметов;  
учить обучающихся создавать сюжетные рисунки на основе результатов собственных наблюдений или действий, фиксируя впечатления и опыт в речевых высказываниях, планируя свою деятельность;  
продолжать воспитывать оценочное отношение обучающихся к своим работам и работам других детей;  
создавать условия для развития и закрепления у обучающихся интереса к процессу и результатам рисования;  
учить обучающихся обобщать в изображениях результаты своих наблюдений за изменениями в природе и социальной жизнью;  
закреплять у обучающихся умений передавать в рисунках предметы различной формы, знакомить с изображением предметов и их элементов треугольной формы;  
учить обучающихся использовать разнообразные цвета и цветовые оттенки в изображениях предметов и явлений окружающей природы;  
закреплять у обучающихся умение отображать предметы и явления окружающей действительности в совокупности их визуальных признаков и характеристик (по представлению);  
продолжать учить обучающихся дорисовывать целостные, законченные изображения на основе заданных геометрических форм и незаконченных элементов;  
учить создавать сюжетные изображения по собственному замыслу;  
закреплять умение ориентироваться в пространстве листа бумаги: вверху, внизу посередине, слева, справа;  
учить обучающихся создавать изображения, сочетающие элементы рисования и аппликации;  
создавать условия для дальнейшего формирования умений выполнять коллективные рисунки;  
учить обучающихся создавать декоративные рисунки по образцу и по памяти, рассказывать о последовательности выполнения этих работ;  
знакомить обучающихся с элементами народного промысла (хохломянская роспись по образцу);  
продолжать воспитывать оценочное отношение обучающихся к своим работам и работам других детей;  
формировать умения сравнивать их с образцом, объяснять необходимость доработки;  
развивать у обучающихся планирующую функцию речи.  
К концу дошкольного возраста обучающиеся могут научиться: готовить рабочие места к выполнению задания в соответствии с определенным видом изобразительной деятельности;  
пользоваться изобразительными средствами и приспособлениями - карандашами, красками, фломастерами, мелом, губкой для доски, подставками для кисточки, тряпочкой для кисточки;  
создавать по просьбе педагогического работника предметные и сюжетные изображения знакомого содержания;  
выполнять рисунки по предварительному замыслу;

участвовать в выполнении коллективных изображений;  
эмоционально реагировать на красивые сочетания цветов, подбор предметов в композициях, оригинальных изображениях;  
рассказывать о последовательности выполнения работ;  
давать оценку своим работам и работам других детей.

**Конструирование.** Основными задачами образовательной деятельности с детьми младшего дошкольного возраста являются:

формировать положительное отношение и интерес к процессу конструирования, играм со строительным материалом;

познакомить обучающихся с различным материалом для конструирования, учить приемам использования его для выполнения простейших построек;

учить обучающихся совместно с педагогическим работником, а затем и самостоятельно выполнять простейшие постройки, называть, обыгрывать их по подражанию действиям педагогического работника;

учить обучающихся узнавать, называть и соотносить детские постройки с реально существующими объектами;

формировать способы усвоения общественного опыта: умения действовать по подражанию, указательному жесту, показу и слову;

развивать у обучающихся общие интеллектуальные умения - принимать задачу, удерживать ее до конца выполнения задания, усваивать способы выполнения постройки, доводить работу до конца;

воспитывать у обучающихся интерес к выполнению коллективных построек и их совместному обыгрыванию;

воспитывать оценочное отношение к постройкам.

Основными задачами образовательной деятельности с детьми среднего дошкольного возраста являются:

продолжать формировать интерес к конструктивной деятельности и потребность в ней;

учить обучающихся узнавать, называть и соотносить постройки с реально существующими объектами и их изображениями на картинках;

учить обучающихся перед конструированием анализировать (с помощью педагогического работника) объемные и плоскостные образцы построек;

учить строить простейшие конструкции по подражанию, показу, по образцу и речевой инструкции, используя различный строительный материал для одной и той же конструкции;

учить сопоставлять готовую постройку с образцом, соотносить с реальными предметами, называть ее и отдельные ее части;

формировать умение создавать постройки из разных материалов, разнообразной внешней формы, с вариативным пространственным расположением частей;

учить рассказывать о последовательности выполнения действий;

формировать умение доводить начатую постройку до конца;

знакомить обучающихся с названием элементов строительных наборов;

учить обучающихся воспринимать и передавать простейшие пространственные отношения между двумя объемными объектами;

формировать умения анализировать и передавать в постройках взаимное расположение частей предмета, учить сравнивать элементы детских строительных наборов и предметы по величине, форме, пространственные отношения (такой - не такой; большой - маленький; длинный - короткий; наверху, внизу, на, под);

воспитывать у обучающихся умение строить в коллективе детей;

Основными задачами образовательной деятельности с детьми старшего дошкольного возраста являются:

продолжать формировать интерес к конструктивной деятельности, поощрять самостоятельную индивидуальную инициативу ребенка на занятиях в свободное время;

учить обучающихся выполнять постройки и конструкции по образцу, по памяти и замыслу;

создавать условия для включения постройки и конструкции в замысел сюжетной игры;

учить обучающихся выполнять конструкции из сборно-разборных игрушек, собирать их по образцу и по представлению, формировать целостный образ предмета;

учить обучающихся выполнять постройки и конструкции по плоскостному образцу;

формировать у обучающихся целостный образ предмета, используя приемы накладывания элементов конструктора на плоскостной образец и при выкладывании их рядом с образцом;

способствовать формированию умений у обучающихся включать постройку в игровую деятельность: в инсценировку сказок, драматизацию сказок, сюжетно-ролевую игру;

расширять словарный запас обучающихся, связанный с овладением конструктивной деятельностью, названием элементов строительного материала, конструкторов;

учить обучающихся выражать в словесных высказываниях элементы планирования своих предстоящих действий при конструировании;

учить обучающихся сравнивать свои постройки с образцом, воспитывать оценочное отношение обучающихся к своим постройкам и постройкам других детей;

продолжать формировать у обучающихся положительное отношение к конструктивной деятельности;

развивать умение создавать самостоятельные предметные постройки, постепенно переходя к созданию сюжетных композиций;

учить обучающихся правильно передавать основные свойства и отношения предметов в различных видах конструктивной деятельности;

продолжать учить обучающихся анализировать образец, используя для построек конструкции-образцы и рисунки-образцы;

учить обучающихся выполнять предметные постройки по рисунку-образцу и по аппликации-образцу, по памяти;

учить создавать сюжетные композиции и постройки по образцу, по замыслу;

формировать умения для создания коллективных построек с использованием знакомых образов и сюжетов;

воспитывать оценочное отношение обучающихся к своим работам и работам других детей.

К концу дошкольного возраста обучающиеся могут научиться:

готовить рабочее место к выполнению того или иного задания в соответствии с определенными условиями деятельности - на столе или на ковре;

различать конструкторы разного вида и назначения;

создавать по просьбе педагогического работника предметные и беспредметные конструкции, выполняемые детьми в течение года;

создавать постройки по образцу, по представлению, по памяти, по речевой инструкции (из 6-7 элементов);

выполнять постройки по предварительному замыслу;

участвовать в выполнении коллективных построек;

рассказывать о последовательности выполнения работы; давать оценку своим работам и работам других детей.

Ручной труд. Основными задачами образовательной деятельности с детьми среднего дошкольного возраста являются:

развивать у обучающихся интерес к трудовой деятельности в целом, к собственным изделиям и поделкам;

познакомить обучающихся с такими материалами и их свойствами, как бумага, картон, природные материалы;

учить обучающихся работать по подражанию, по образцу, по словесной инструкции;

учить использовать ножницы, клей, салфетки, тряпочку, клеевую кисточку, клеенку, пластилин как средство для соединения частей и деталей из природного материала;

формировать умение работать аккуратно, пользоваться фартуком и нарукавниками, убирать рабочее место после завершения работы;

знакомить обучающихся с приемами работы с бумагой - складывание пополам, по прямой линии, по диагонали, резание бумаги, накладывание, примеривание, сгибание, отгибание, намазывание, наклеивание, склеивание частей;

на занятиях закрепить у обучающихся умение классифицировать материалы для поделок (сюда - листья, туда - желуди; в эту коробочку - семена, в другую коробочку - каштаны);  
учить обучающихся доводить начатую работу до конца;  
формировать у обучающихся элементы самооценки;  
Основными задачами образовательной деятельности с детьми старшего дошкольного возраста являются:  
закреплять у обучающихся интерес к трудовой деятельности;  
знакомить обучающихся с такими материалами и их свойствами, как ткань, кожа, нитки, соломка;  
закреплять у обучающихся навык работы с бумагой, картоном, природными материалами и бросовыми материалами (катушки, яичная скорлупа, скорлупа орехов, пластмассовые оболочки из-под киндер-сюрпризов, пластиковых крышек и других материалов - в зависимости от местных условий);  
продолжать учить обучающихся работать по образцу и словесной инструкции;  
закреплять умение пользоваться ножницами, клеем, салфетками, тряпочкой, клеевой кисточкой, клеенкой, пластилином как средством для соединения частей и деталей из природного материала;  
знакомить обучающихся с иглой и нитками; учить сшивать бумажные предметы;  
знакомить с прямым швом "вперед в иголку", учить пришивать пуговицы с двумя дырочками;  
знакомить обучающихся с приемами работы с тканью и нитками - примеривание, резание, шитье прямым швом;  
учить обучающихся подбирать красивые сочетания цвета материалов, подбирать цвет ниток к цвету ткани или кожи;  
знакомить обучающихся с приемами плетения коврика из соломки и бумаги;  
продолжать учить обучающихся работать аккуратно, пользоваться фартуком и нарукавниками, готовить и убирать рабочее место после завершения работы;  
учить обучающихся выполнять коллективные работы из природного и бросового материалов;  
учить обучающихся доводить начатую работу до конца;  
формировать у обучающихся элементы самооценки.  
К концу дошкольного возраста обучающиеся могут научиться: проявлять интерес к трудовой деятельности и ее результатам;  
выполнять элементарные, знакомые поделки из бумаги, природного материала, ткани, ниток и соломки;  
сравнить собственную поделку с образцом, отмечая признаки сходства и различия;  
пользоваться ножницами, клеем, нитками, другими материалами, используемыми в местных условиях, для изготовления поделок;  
выполнять знакомые поделки по образцу и словесной инструкции;  
отвечать на вопросы по результатам изготовления поделок;  
дать элементарную оценку выполненной поделке - "хорошо", "плохо", "аккуратно", "неаккуратно";  
пользоваться фартуком и нарукавниками, готовить и убирать рабочее место после завершения работы;  
выполнять коллективные работы из природного и бросового материала;  
доводить начатую работу до конца.  
В процессе эстетического воспитания средствами изобразительного искусства основными задачами обучения и воспитания обучающихся от 6-ти до 7-ми лет являются:  
воспитывать у обучающихся интерес к различным видам изобразительной и художественно-графической деятельности;  
побуждать обучающихся к созданию ассоциативных образов, развивать сюжетно-игровой замысел;  
поддерживать экспериментирование с красками, изобразительными материалами, аппликативными формами, комками глины и пластилина для создания простых, выразительных композиций;



развивать у обучающихся способность всматриваться в очертания линий, форм, мазков, пятен, силуэтов, находить их сходство с предметами и явлениями;  
учить обучающихся в сотворчестве с педагогическим работником и другими детьми выполнять коллективные работы в рисовании, лепке, аппликации;  
воспитывать эмоциональный отклик, эстетическое отношение к природному окружению и дизайну своего быта;

учить обучающихся создавать аранжировки из природных и искусственных материалов, использовать их для украшения одежды и комнаты;  
развивать художественную культуру ребенка в условиях социокультурной среды музеев, выставок, театров.

К концу дошкольного возраста обучающиеся могут научиться: получать удовольствие от рассматривания картин, иллюстраций, предметов декоративно-прикладного искусства, скульптур и архитектурных памятников; узнавать 2 - 3 знакомые картины известных художников;

воспринимать выразительность и праздничность предметов народных промыслов (дымковская игрушка, каргопольская игрушка, хохломская и городецкая роспись) и узнавать их в предметах быта;

уметь дорисовывать различные декоративные линии, украшая ими знакомые предметы или сюжеты;

создавать изображения по собственному замыслу, используя знакомые техники и изобразительные средства;

адекватно вести себя при посещении музеев, выставочных залов, театров и выставок.

В области физического развития основными задачами образовательной деятельности являются:

создавать условия для удержания ребенком игрушек в одной руке, затем удержание игрушек двумя руками;

развивать у ребенка действия для захватывания разнообразных игрушек рукой и удерживать их в руке, рассматривая их;

создавать условия для переключивания игрушек из одной руки в другую, рассматривать их;

развивать у ребенка манипулятивные действия с разнообразными игрушками; создать условия для развития действия с игрушками: бросания, закрывания, нажимания;

создавать условия для развития прямостояния: удерживания головки, используя специальные упражнения и приемы активизации;

создавать условия для овладения переворотами с живота на спинку и со спинки на живот, используя специальные упражнения и приемы активизации;

создавать условия для овладения ползанием: формирование координированного взаимодействия в движениях рук и ног;

создавать условия для овладения навыком сидения, совершенствовать этот навык после 9-и месяцев;

создавать условия для укрепления ног: учить опираться на ножки, пружинить на ножках, используя игровые приемы (катание на большом мяче);

создавать условия для положительного отношения к воде, учить удерживаться в воде на руках педагогического работника.

Ориентиры развития к концу первого года жизни ребенка. Обучающиеся могут научиться:

уметь удерживать игрушку в руке, переключивать игрушку из одной руки в другую;

уметь передвигаться в пространстве путем ползания; уметь самостоятельно сидеть.

Физическое развитие обучающихся от 1-го года до 2-х лет. Основными задачами образовательной деятельности являются:

продолжать совершенствовать навык ползания и перелазания: учить проползать через ворота, обруч;

продолжать укреплять умения у обучающихся опираться на ножки в процессе игровых приемов;

создавать условия для овладения детьми прямохождением: учить ходить по прямой дорожке вместе с педагогическим работником;

создавать условия для совершенствования у обучающихся навыка самостоятельной ходьбы;

учить ходить по прямой дорожке, перешагивая через незначительное препятствие (ручеек, канавку, палку);

совершенствовать умения обучающихся удерживать предмет (игрушку) одной рукой непродолжительное время и бросать его в цель (мячик);

формировать умения удерживать предметы (игрушки) двумя руками, производить с ними некоторые действия (мячи, рули, обручи);

продолжать формировать положительное отношение к пребыванию ребенка в воде, создавать условия для выполнения действий бросания и хватания игрушек в воде, удерживаться в воде при использовании вспомогательных средств (круга, пояса) при поддержке педагогического работника;

Физическое развитие обучающихся от 2-х лет до 3-х лет. Основными задачами образовательной деятельности являются:

совершенствовать самостоятельную ходьбу, перешагивая через незначительное препятствие;

учить перелезать через бревно, проползать через обруч;

совершенствовать навыки бросания;

создавать условия для овладения умениями бегать;

учить ходить по лесенке вверх с педагогическим работником, а затем и самостоятельно;

формировать интерес к подвижным играм с детьми (малая группа 3 - 4 ребенка);

совершенствовать положительное отношение к пребыванию ребенка в воде, создавать условия для выполнения действий бросания и хватания игрушек в воде, удерживаться в воде при использовании вспомогательных средств (круга, пояса) при поддержке педагогического работника.

Обучающиеся могут научиться:

самостоятельно ходить, перешагивая через незначительное препятствие; уметь проползти через обруч;

проявлять положительное отношение к пребыванию в воде вместе с педагогическим работником;

проявлять интерес к подвижным играм.

В области физического развития Программы рассматриваются условия, необходимые для защиты, сохранения и укрепления здоровья ребенка, определяются задачи формирования предпосылок и конкретных способов здорового образа жизни ребенка и членов его семьи.

Основные направления работы по физическому воспитанию:

1. Метание основывается на развитии хватательных движений и действий ребенка. Общеизвестно, что в онтогенезе развития движений хватание развивается раньше прямохождения. Развитие руки стимулирует формирование остальных двигательных функций организма, активизируя всю психическую деятельность ребенка. Даже глубоко умственно отсталый ребенок может схватывать предметы, удерживать их непродолжительное время и бросать, выполняя движение "от плеча", поэтому в программе данный вид занятий стоит на первом месте. В процессе метания движение выполняется как одной рукой, так и двумя руками. При этом стимулируется выделение ведущей руки и формируется согласованность совместных действий обеих рук. Все это имеет особое значение для коррекции отклонений в познавательной сфере обучающихся с умственной отсталостью.

2. Построение направлено на организацию деятельности обучающихся в процессе физического воспитания. В ходе построения обучающиеся учатся слышать педагогического работника и подчинять свое поведение требованиям его инструкции. Наряду с этим умственно отсталый ребенок учится адекватно вести себя, ориентироваться в ситуации и участвовать в совместных действиях с другими детьми.

3. Ходьба направлена на развитие основных движений ребенка, формирование умения правильно держать корпус, соблюдать ритм ходьбы, на совершенствование согласованных движений рук и ног, формирование слухо-двигательной и зрительно-двигательной координации. В процессе ходьбы развивается целенаправленность в деятельности ребенка.

4. Бег способствует совершенствованию основных движений ребенка, позволяет ему овладеть навыком согласованного управления всеми действиями корпуса, формирует легкость и

изящество при быстром перемещении ребенка.

Совместный бег в группе обучающихся закрепляет навыки совместных действий, эмоционального отклика на них и предпосылок коммуникативной деятельности.

Правильная организация бега обучающихся позволяет формировать у них адекватные формы поведения в коллективе обучающихся и желание участвовать в совместной деятельности.

5. Прыжки направлены на развитие основных движений ребенка, тренировку внутренних органов и систем детского организма. Прыжки создают большую нагрузку на неокрепший организм ребенка. Физиологами доказано, что для безопасного выполнения прыжков необходимо наличие у ребенка развитого брюшного пресса и S-образного изгиба позвоночника. Поэтому прыжки нужно вводить постепенно и очень осторожно. Обучающихся начинают учить прыжкам со спрыгивания, с поддержкой педагогического работника. Прыжки подготавливают тело ребенка к выполнению заданий на равновесие, которые очень сложны для умственно отсталого дошкольника. Для совершенствования навыков в прыжках ребенок должен проявить волевые качества своей личности, сосредоточиться и собраться с силами. Кроме того, в процессе выполнения прыжков у обучающихся начинают закладываться основы саморегуляции и самоорганизации своей деятельности.

6. Ползание, лазание, перелазание направлены на развитие и совершенствование двигательных навыков, укрепление мышц спины, брюшного пресса, позвоночника. Эти движения, в свою очередь, оказывают положительное влияние на формирование координированного взаимодействия в движениях рук и ног; на укрепление внутренних органов и систем. При этом являются одним из важнейших направлений работы, имеющей высокую коррекционную значимость как для физического, так и психического развития ребенка. Общеизвестно, что многие умственно отсталые обучающиеся в своем развитии минуют этап ползания. Поэтому одна из задач физического воспитания - восполнить этот пробел в их развитии.

7. Общеразвивающие упражнения способствуют развитию интереса к движениям, совершенствованию физических качеств и двигательных способностей; развивают гибкость и подвижность в суставах; укрепляют функционирование вестибулярного аппарата. Физические упражнения обеспечивают активную деятельность внутренних органов и систем, укрепляют мышечную систему в целом. В общеразвивающих упражнениях выделяются следующие группы движений:

упражнения без предметов; упражнения с предметами;

упражнения, направленные на формирование правильной осанки;

упражнения для развития равновесия.

8. Подвижные игры закрепляют сформированные умения и навыки, стимулируют подвижность, активность обучающихся, развивают способность к сотрудничеству с педагогическим работником и другими детьми. Подвижные игры создают условия для формирования у обучающихся ориентировки в пространстве, умения согласовывать свои движения с движениями других играющих обучающихся. Обучающиеся учатся находить свое место в колонне, в кругу, действовать по сигналу, быстро перемещаться по залу или на игровой площадке. Совместные действия обучающихся создают условия для общих радостных переживаний, общей активной деятельности.

Наиболее эффективно проведение подвижных игр на свежем воздухе. При активной двигательной деятельности обучающихся на свежем воздухе усиливается работа сердца и легких, а, следовательно, увеличивается поступление кислорода в кровь, что благотворно влияет на общее состояние здоровья. Также в процессе подвижных игр создаются условия для развития психических процессов и личностных качеств обучающихся, у них формируются умения адекватно действовать в коллективе детей.

В данный раздел включено обучение плаванию, поскольку оно оказывает колоссальное стимулирующее воздействие на растущий организм ребенка. Физические свойства водной среды, в частности, плотность воды, оказывают специфическое влияние на функции кровообращения, дыхания, кожные рецепторы. Плавание закаливает, тренирует вестибулярный аппарат. Занятия в воде необходимо сочетать с общеразвивающими упражнениями и подвижными играми на суше.

Основными задачами образовательной деятельности с детьми младшего дошкольного возраста являются:

формировать у обучающихся интерес к физической культуре и совместным физическим занятиям с другими детьми;

укреплять состояние здоровья обучающихся;

формировать правильную осанку у каждого ребенка;

формировать у обучающихся потребность в разных видах двигательной деятельности;

развивать у обучающихся движения, двигательные качества, физической и умственной работоспособности;

тренировать у обучающихся сердечно-сосудистую и дыхательную системы, закалять организм;

создавать условия в группе для эффективной профилактики простудных и инфекционных заболеваний;

осуществлять систему коррекционно-восстановительных мероприятий, направленных на развитие психических процессов и личностных качеств обучающихся, предупреждать возникновения вторичных отклонений в психофизическом развитии ребенка;

учить обучающихся выполнять движения и действия по подражанию действиям педагогического работника;

учить обучающихся выполнять действия по образцу и речевой инструкции;

учить обучающихся внимательно смотреть на педагогического работника, поворачиваться к нему лицом, когда он говорит;

учить обучающихся выполнять движения и действия по подражанию педагогическому работнику;

учить обучающихся тихо входить в спортивный зал и строиться в шеренгу по опорному знаку - стена, веревка, лента, палка;

учить обучающихся ходить стайкой за воспитателем;

учить обучающихся ходить друг за другом, держась за веревку рукой;

учить обучающихся ходить по "дорожке" и "следам";

учить переворачиваться из одного положения в другое: лежа на спине, в положение, лежа на животе и обратно;

воспитывать у обучающихся интерес к участию в подвижных играх;

учить обучающихся спрыгивать с высоты (с гимнастической доски - высота 10 - 15 см);

учить обучающихся ползать по ковровой дорожке, доске, по наклонной доске, залезать на горку с поддержкой педагогического работника и самостоятельно спускаться с нее;

учить обучающихся подползать под веревку, под скамейку;

учить обучающихся удерживаться на перекладине с поддержкой педагогического работника;

формировать у обучающихся интерес к движениям в воде, учить не бояться воды и спокойно входить в бассейн, окунаться спокойно в воду.

Основными задачами образовательной деятельности с детьми среднего дошкольного возраста являются:

учить обучающихся выполнять инструкцию педагогического работника, поворачиваться к нему лицом, когда он говорит;

учить обучающихся выполнять движения и действия по подражанию, показу и речевой инструкции педагогического работника;

формировать у обучающихся интерес к участию в подвижных играх, знать правила некоторых подвижных игр;

учить обучающихся бросать мяч в цель двумя руками;

учить обучающихся ловить мяч среднего размера;

учить обучающихся строиться и ходить в шеренге по опорному знаку - веревка, лента, палки;

учить обучающихся ходить по "дорожке" и "следам";

учить обучающихся бегать вслед за воспитателем;

учить обучающихся прыгать на двух ногах на месте, передвигаться прыжками;

учить обучающихся ползать по гимнастической скамейке;

формировать у обучающихся умение подползать под скамейку;  
учить обучающихся переворачиваться из положения лежа на спине в положение лежа на животе;  
учить обучающихся подтягиваться на перекладине.  
продолжать формировать у обучающихся интерес к движениям в воде, окунаться в воду, выполнять некоторые упражнения и действия в воде по показу, плавать, используя пенопластовую доску;  
Основными задачами образовательной деятельности с детьми старшего дошкольного возраста являются:  
учить обучающихся выполнять упражнения по показу, по подражанию и отдельные задания по речевой инструкции (руки вверх, вперед, в стороны, руки за голову, на плечи);  
учить обучающихся ловить и бросать мячи большого и среднего размера;  
учить обучающихся передавать друг другу один большой мяч, стоя в кругу;  
учить обучающихся метать в цель мешочек с песком;  
учить обучающихся ползать по гимнастической скамейке на четвереньках;  
учить обучающихся подлезать и подползать через скамейки, ворота, различные конструкции;  
формировать у обучающихся умение удерживаться и лазить вверх и вниз по гимнастической стенке;  
учить обучающихся ходить по доске и скамейке, вытянув руки в разные стороны либо вперед;  
учить обучающихся ходить на носках с перешагиванием через палки;  
учить обучающихся ходить, наступая на кубы, "кирпичики", ходить, высоко поднимая колени "как цапля";  
формировать у обучающихся желание участвовать в коллективных подвижных играх, самостоятельно принимать участие в них, проявлять инициативу при выборе игры;  
учить обучающихся бегать змейкой, прыгать "лягушкой";  
учить обучающихся передвигаться прыжками вперед;  
учить обучающихся выполнять скрестные движения руками;  
учить обучающихся держаться самостоятельно на воде, демонстрируя некоторые действия (прыгать, передвигаться, бросать мяч);  
учить обучающихся выполнять по речевой инструкции ряд последовательных движений без предметов и с предметами;  
учить обучающихся попадать в цель с расстояния 5 метров;  
продолжать учить обучающихся бросать и ловить мячи разного размера;  
учить обучающихся находить свое место в шеренге по сигналу;  
учить обучающихся ходить на носках, на пятках и внутренних сводах стоп;  
учить обучающихся согласовывать темп ходьбы со звуковыми сигналами;  
продолжать учить обучающихся перестраиваться в колонну и парами, в соответствии со звуковыми сигналами;  
учить обучающихся ходить по наклонной гимнастической доске;  
учить обучающихся лазить вверх и вниз по шведской стенке, перелазить на соседний пролет стенки;  
продолжать обучающихся учить езде на велосипеде;  
учить обучающихся ходить и бегать с изменением направления - змейкой, по диагонали;  
закрепить умение у обучающихся прыгать на двух ногах и на одной ноге;  
продолжать обучать выполнению комплекса упражнений утренней зарядки и разминки в течение дня;  
формировать у обучающихся желание участвовать в знакомой подвижной игре, предлагать другим детям участвовать в играх;  
продолжать учить обучающихся держаться на воде и плавать;  
разучить с детьми комплекс разнообразных движений и подготовительных упражнений для плавания;  
продолжать учить обучающихся плавать:  
выполнять гребковые движения руками в сочетании с движениями ногами;  
уточнить представления каждого ребенка о своей внешности, половой принадлежности и

основных отличительных чертах внешнего строения;  
воспитывать у обучающихся потребность в выполнении гигиенических навыков;

обращать внимание обучающихся на приятные ощущения от наличия чистых рук, волос, тела, белья, одежды;

закрепить представление обучающихся о режиме дня, необходимости и полезности его соблюдения.

К концу дошкольного возраста обучающиеся могут научиться:  
выполнять по речевой инструкции ряд последовательных движений без предметов и с предметами;

попадать в цель с расстояния 5 метров;

бросать и ловить мяч;

находить свое место в шеренге по сигналу;

ходить на носках, на пятках и внутренних сводах стоп;

согласовывать темп ходьбы со звуковыми сигналами;

перестраиваться в колонну и парами, в соответствии со звуковыми сигналами;

ходить по наклонной гимнастической доске;

лазить вверх и вниз по гимнастической стенке, перелезать на соседний пролет стенки;

ездить на велосипеде (трех или двухколесном);

ходить и бегать с изменением направления - змейкой, по диагонали;

прыгать на двух ногах и на одной ноге;

знать и выполнять комплекс упражнений утренней зарядки, для разминки в течение дня;

самостоятельно участвовать в знакомой подвижной игре;

выполнять комплекс разминочных и подготовительных движений;

держаться на воде, выполнять гребковые движения руками в сочетании с движениями ногами;

соблюдать правила гигиены в повседневной жизни.

Формирование представлений о здоровом образе жизни. Основными задачами образовательной деятельности с детьми от 6-ти до 7 (8-ми) лет являются:

формировать у обучающихся представление о человеке как о целостном разумном существе, у которого есть душа, тело, мысли, чувства;

уточнить представления каждого ребенка о своей внешности, половой принадлежности и основных отличительных чертах внешнего строения;

воспитывать у обучающихся потребность в выполнении гигиенических навыков;

обращать внимание обучающихся на приятные ощущения от наличия чистых рук, волос, тела, белья, одежды;

закрепить представление обучающихся о режиме дня, необходимости и полезности его соблюдения;

обучать обучающихся приемам самомассажа и укрепления здоровья через воздействие на биологически активные точки своего организма;

познакомить обучающихся с ролью подвижных игр и специальных упражнений для снятия усталости и напряжения;

познакомить обучающихся со значением солнца, света, чистого воздуха и воды и их влиянием на жизнь и здоровье человека;

познакомить обучающихся с месторасположением и основным назначением позвоночника в жизни человека, обучать правилам соблюдения правильной осанки и приемам расслабления позвоночника в позиции лежа и сидя;

познакомить обучающихся с приемами правильного дыхания и с элементарными дыхательными упражнениями;

познакомить обучающихся с правилами ухода за своими зубами, со связью здорового полноценного питания со здоровыми зубами и деснами, с основами рационального питания.

К концу дошкольного возраста обучающиеся могут научиться:

выполнять основные гигиенические навыки;

владеть навыками повседневного ухода за своими зубами (чистить утром и вечером, полоскать после еды);  
 выполнять комплекс утренней зарядки;  
 показывать месторасположение позвоночника и сердца;  
 выполнять элементарные дыхательные упражнения под контролем педагогического работника;  
 перечислить по просьбе педагогического работника полезные продукты для здоровья человека;  
 иметь элементарные представления о роли солнца, света, чистого воздуха и воды для жизни и здоровья человека;  
 выполнять 3 - 4 упражнения для снятия напряжения с глаз;  
 использовать приемы самомассажа пальцев рук, кистей и стоп;  
 перечислить правила безопасного поведения дома и на улице;  
 иметь представление о необходимости заботливого и внимательного отношения к своему здоровью.

**Часть, формируемая участниками образовательных отношений**  
**Социально-коммуникативное развитие**

Перечень программ и технологий	Формы образовательной деятельности, включая максимально допустимый объем нагрузки на одного ребенка	Формы организации деятельности с детьми
<p>Региональная образовательная программа дошкольного образования «Соенич- радость познания», авт. Шаехова Р. К. , 2016г.</p> <p>Региональная образовательная программа дошкольного образования «Куаныч- радость познания», авт. Шаехова Р. К. , 2022г.</p>	<p>Фронтальная          Подгрупповая          Индивидуальная</p>	<p>Общение ребенка со взрослыми (родителями и воспитателями в детском саду и семье) и сверстниками</p> <p>Сюжетно – ролевая игра.</p> <p>Строительные, режиссерские, театрализованные игры.</p> <p>Моделирование проблемных ситуаций по правилам поведения.</p> <p>Сюжетно – дидактическая игра с воспитателем.</p> <p>Рассматривание иллюстраций, альбомов.</p> <p>Дидактические игры на закрепление социальных понятий.</p> <p>КВН и викторины на знание города, профессий, правил поведения.</p> <p>Чтение с обсуждением нравственной стороны произведения.</p> <p>Самостоятельная игровая деятельность детей.</p> <p>Пополнение игровых уголков.</p> <p>Акция.</p> <p>Поручение, совместные действия, задания.</p> <p>Самообслуживание.</p> <p>Дежурства в уголке природы, по столовой.</p>

		Труд в природе, на участке. Хозяйственно – бытовой труд. Ручной труд из бумаги, природного и бросового материала (изготовление подарков, игровых атрибутов, пособий, дидактических игр, ремонт книг, праздничное оформление группы). Знакомство с трудом взрослых (рассматривание альбомов, иллюстраций, чтение, наблюдение за трудом взрослых). Реализация проекта.
--	--	--

### Познавательное развитие

Региональная образовательная программа дошкольного образования  «Соенич- радость познания», авт. Шаехова Р. К. , 2016г. Региональная образовательная программа дошкольного образования  «Куаныч- радость познания», авт. Шаехова Р. К. , 2022г.	<i>Цель, задачи:</i> Региональная образовательная программа дошкольного образования  «Соенич- радость познания», авт. Шаехова Р. К. , 2016г. Региональная образовательная программа дошкольного образования  «Куаныч- радость познания», авт. Шаехова Р. К. , 2022г. 1 младшая группа: стр.80; 2 младшая группа: стр.90; Средняя группа: стр. 102; Старшая группа: стр. 120; Подготовительная группа: стр. 141.
«Математикага өйрэнэбез», авт. Г.Шәрәфетдинова, И.Ж.Хөбибулина, Ф.В. Хәзрәтова, 2016г.	<i>Цель, задачи:</i> формирование элементарных математических представлений на родном (татарском) языке по всем возрастным группам.
“Әйләнә-тирә дөнья белән танышу», авт.Н.Г.Гарипова, Р.С.Ахметова, Ф.М.Хасанова	<i>Цель, задачи:</i> формирование первичных представлений о себе, других людях объектах окружающего мира на родном (татарском) языке по всем возрастным группам.

### Формы образовательной деятельности

Перечень программ и технологий	Формы образовательной деятельности, включая максимально допустимый объем нагрузки на одного ребенка	Формы организации деятельности с детьми
Региональная образовательная программа дошкольного образования  «Соенич- радость познания», авт. Шаехова Р. К. , 2016г. Региональная	НОД  Фронтальная  Подгрупповая  Индивидуальная	Опыты, эксперименты. Поисковая и исследовательская деятельность. Чтение энциклопедий. Рассматривание иллюстраций, альбомов с познавательной целью. Наблюдение. Моделирование проблемных



<p>образовательная программа дошкольного образования</p> <p>«Куаныч- радость познания», авт. Шаехова Р. К. , 2022г. “Әйләнә-тирә дөнъя белән танышу», авт.Н.Г.Гарипова, Р.С.Ахметова, Ф.М.Хасанова, 2016г.</p> <p>«Математикага өйрәнәбез», авт. Г.Шәрәфетдинова, И.Ж.Хәбибулина, Ф.В.Хәзрәтова, 2016г.</p>		<p>ситуаций.</p> <p>Проблемная беседа.</p> <p>Проектная деятельность.</p> <p>Решение логических задач.</p> <p>Дидактические игры.</p> <p>Развивающие игры (на развитие сенсорики, памяти, мышления, воображения, внимания)</p> <p>Чтение с обсуждением познавательной стороны произведения.</p> <p>Индивидуальная работа.</p> <p>Пополнение познавательных уголков и лабораторий.</p>
---	--	---

### Речевое развитие

<p>Региональная образовательная программа дошкольного образования</p> <p>«Соенич- радость познания», авт. Шаехова Р. К. , 2016г.</p> <p>Региональная образовательная программа дошкольного образования</p> <p>«Куаныч- радость познания», авт. Шаехова Р. К. , 2022г.</p>	<p><i>Цель, задачи:</i> Региональная образовательная программа дошкольного образования</p> <p>«Соенич- радость познания», авт. Шаехова Р. К. , 2016г. Региональная образовательная программа дошкольного образования</p> <p>«Куаныч- радость познания», авт. Шаехова Р. К. , 2022г.1 младшая группа: стр.83; 2 младшая группа: стр.94; Средняя группа: стр. 107; Старшая группа: стр. 126; Подготовительная группа: стр. 147.</p>
<p>«Говорим по-татарски» - программа по обучению русскоязычных детей татарскому языку. авт. Зарипова З.М.</p>	<p><i>Цель:</i> формирование первоначальные умения и навыки практического владения татарским языком в устной форме;</p> <p><i>Задачи:</i></p> <p>- формировать первоначальные умения и навыки практического владения татарским языком в устной форме, воспринимать и понимать татарскую речь на слух и говорит по-татарски в пределах доступной тематики, усвоенных слов (167), употреблять в речи слова обозначающие предмет, признак предмета и действие; составлять небольшие рассказы на татарском языке по серии ситуативных картинок с одним действующим лицом, сюжетной картине или из личных наблюдений.</p>
<p>«Татар телендә сөйләм үстерү» авт.Г.Я.Набиуллина, Л.Г.Гыйляжева, В.М. Камалова, 2016г.</p>	<p><i>Цель:</i> формирование связной родной (татарской) речи, активизация словарного запаса, развитие звуковой и интонационной</p>

	родной (татарской) речи по всем возрастным группам.
«Туган телдә сөйләшәбез», авт. Хәзрәтова Ф.В., Шәрәфетдинова З.Г., Хәбибулина И.Ж. для всех возрастных групп. (2-3г., 3-4г., 4-5г., 5-7 лет.), 2021г.	<i>Цель:</i> формирование правильной устной родной (татарской) речи детей дошкольного возраста.

### Формы образовательной деятельности

Перечень программ и технологий	Формы образовательной деятельности, включая максимально допустимый объем нагрузки на одного ребенка	Формы организации деятельности с детьми
<p>Региональная образовательная программа дошкольного образования «Соенич- радость познания», авт. Шаехова Р. К. , 2016г.</p> <p>Региональная образовательная программа дошкольного образования «Куаныч- радость познания», авт. Шаехова Р. К. , 2022г.</p> <p>«Туган телдә сөйләшәбез», авт. Хәзрәтова Ф.В., Шәрәфетдинова З.Г., Хәбибулина И.Ж. для всех возрастных групп. (2-3г., 3-4г., 4-5г., 5-7 лет.)</p> <p>«Татар телендә сөйләм үстерү» авт. Г.Я.Набиуллина, Л.Г.Гыйляжева, В.М. Камалова.</p>	<p>Фронтальная</p> <p>Подгрупповая</p> <p>Индивидуальная</p>	<p>Беседа.</p> <p>Ситуативный разговор.</p> <p>Речевая ситуация.</p> <p>Составление и отгадывание загадок.</p> <p>Составление рассказов, поздравлений, писем.</p> <p>Речевые игры.</p> <p>Индивидуальная работа.</p> <p>Драматизация.</p> <p>Чтение.</p> <p>Рассказывание.</p> <p>Пересказ.</p> <p>Драматизация.</p> <p>Разучивание.</p> <p>Конкурс чтецов.</p> <p>Рассматривание иллюстраций к произведению с комментариями.</p> <p>Обсуждение литературной стороны произведения.</p> <p>Обыгрывание (инсценирование) произведения (отрывка).</p> <p>Настольный (кукольный, пальчиковый) театр по произведению.</p> <p>Самостоятельная театрализованная деятельность.</p> <p>Пополнение книжного уголка (групповой библиотечки).</p>
<p>«Говорим по-татарски» - программа по обучению русскоязычных детей татарскому языку. авт. Зарипова З.М.</p>	<p>Од по обучению детей татарскому языку организуются в форме организованной образовательной деятельности и в режимных моментах.</p> <p>В средней группе обучение организуется в режимных моментах.</p>	<p>Просмотр мультфильмов и анимационных сюжетов</p> <p>Работа в раскрасках</p> <p>Театрализованная деятельность</p> <p>Продуктивная деятельность</p> <p>Игровая деятельность</p> <p>Работа в рабочих</p> <p>Индивидуальная работа</p> <p>Дидактические игры</p>

	<p>Длительность занятий зависит от возраста детей и составляет:</p> <ul style="list-style-type: none"> <li>- в старшей группе – 25 мин. (1 раз в неделю),</li> <li>- в подготовительной группе – 30 мин. (2 раза в неделю).</li> </ul>	
--	--	--

#### Художественно-эстетическое развитие

<p>Региональная образовательная программа дошкольного образования</p> <p>«Соенич- радость познания», авт. Шаехова Р. К. , 2016г.</p> <p>Региональная образовательная программа дошкольного образования</p> <p>«Куаныч- радость познания», авт. Шаехова Р. К. , 2022г.</p>	<p><i>Цель, задачи:</i> Региональная образовательная программа дошкольного образования «Соенич- радость познания», авт. Шаехова Р. К. , 2016г. Региональная образовательная программа дошкольного образования «Куаныч- радость познания», авт. Шаехова Р. К. , 2022г.</p> <p>1 младшая группа: стр.85; 2 младшая группа: стр.96; Средняя группа: стр. 111; Старшая группа: стр. 131; Подготовительная группа: стр. 152.</p>
<p>«Сурэтлэу һәм кору эшчәнлеге», авт. Р.М.Зиннатова</p>	<p><i>Цель, задачи:</i> развитие предпосылок ценностно-смыслового восприятия и произведений искусств, реализация самостоятельной творческой личности по всем возрастным группам.</p>

#### Формы образовательной деятельности

Перечень программ и технологий	Формы образовательной деятельности, включая максимально допустимый объем нагрузки на одного ребенка	Формы организации деятельности с детьми
<p>Региональная образовательная программа дошкольного образования</p> <p>«Соенич- радость познания», авт. Шаехова Р. К. , 2016г.</p> <p>«Сурэтлэу һәм кору эшчәнлеге», авт. Р.М.Зиннатова</p>	<p>НОД</p> <p>Индивидуальная</p> <p>Подгрупповая</p>	<p>Игры с конструктором.</p> <p>Конкурс рисунков, поделок в уголке художественного творчества и приемной.</p> <p>Самостоятельная художественная деятельность (указать, какие материалы прилагаются).</p> <p>Самостоятельная творческая деятельность (указать, какие материалы прилагаются).</p> <p>Слушание.</p> <p>Исполнение.</p> <p>Импровизация.</p>

#### Физическое развитие

<p>Региональная образовательная программа дошкольного образования</p> <p>«Соенич- радость познания», авт. Шаехова Р. К. , 2016г.</p>	<p><i>Цель, задачи:</i> Региональная образовательная программа дошкольного образования «Соенич- радость познания», авт. Шаехова Р. К. , 2016г. Региональная образовательная</p>
--	---

<p>Региональная образовательная программа дошкольного образования</p> <p>«Куаныч- радость познания», авт. Шаехова Р. К. , 2022г.</p>	<p>программа дошкольного образования</p> <p>«Куаныч- радость познания», авт. Шаехова Р. К. , 2022г.</p> <p>1 младшая группа: стр.88; 2 младшая группа: стр.100; Средняя группа: стр. 117; Старшая группа: стр. 138; Подготовительная группа: стр. 160.</p>
--	--

### 3.2. Вариативные формы, способы, методы и средства реализации Программы. *Обязательная часть.*

Формы, способы, методы и средства реализации Программы образования определены в соответствии с задачами воспитания и обучения, возрастными и индивидуальными особенностями детей, спецификой их образовательных потребностей и интересов. Существенное значение имеют сформировавшиеся у педагога практики воспитания и обучения детей, оценка результативности форм, методов, средств образовательной деятельности применительно к конкретной возрастной группе детей.

Программа построена на реализации технологии деятельностного метода «Ситуация». Суть данной технологии заключается в организации развивающих ситуаций, в которых дети сталкиваются с затруднениями, фиксируют то, что у них пока не получается, выявляют причины затруднений, выходят на формулировку задач (детских целей), а затем в активной деятельности делают свои первые «открытия». Содержание образования проектируется как путь в общечеловеческую культуру. При этом педагог становится организатором, помощником, консультантом детей и выполняет свою профессиональную миссию — быть проводником в мир общечеловеческой культуры. Такие ситуации могут отличаться по форме организации (например, это могут быть сюжетно-ролевые и дидактические игры, прогулки, экскурсии, занятия, праздники и др.), а также по локализации во времени. Несмотря на все отличия, они имеют сходную структуру и включают следующие этапы, или «шаги»:

1. Введение в ситуацию. Создаются условия для возникновения у детей внутренней потребности (мотивации) включения в совместную деятельность. Дети фиксируют свою «детскую» цель.

2. Актуализация детского опыта (знаний, умений, способов). Воспитатель организует деятельность, в которой целенаправленно актуализируются знания, умения и способности детей, необходимые им для нового «открытия».

3. Затруднение в ситуации (проблематизация содержания). В контексте выбранного сюжета моделируется ситуация, в которой дети сталкиваются с затруднением в деятельности. Воспитатель помогает детям приобрести опыт фиксации затруднения и выявления его причины с помощью системы вопросов («Смогли?» — «Почему мы не смогли?»).

4. «Открытие» нового знания (способа действий). Используя различные приемы и методы (подводящий диалог, побуждающий диалог), педагог организует построение нового знания и способа действий, которое фиксируется детьми в речи и, возможно, в знаках.

5. Включение нового знания (способа действия) в систему знаний (способов интеллектуальной и практической деятельности). Воспитатель организует различные виды деятельности, в которых новое знание или способ действий используется в новых условиях.

6. Осмысление. Данный этап является необходимым элементом любой деятельности, так как позволяет приобрести опыт выполнения таких важных универсальных действий, как фиксирование достижения цели и определение условий, которые позволили добиться этой цели.

Для достижения задач **воспитания** в ходе реализации Программы образования педагог может использовать следующие **методы**:

- организации опыта поведения и деятельности (приучение к положительным формам

общественного поведения, упражнение, воспитывающие ситуации, игровые методы);

- осознания детьми опыта поведения и деятельности (рассказ на моральные темы, разъяснение норм и правил поведения, чтение художественной литературы, этические беседы, обсуждение поступков и жизненных ситуаций, личный пример);

- мотивации опыта поведения и деятельности (поощрение, методы развития эмоций, игры, соревнования, проектные методы);

При организации **обучения** традиционные методы (словесные, наглядные, практические) дополняются методами, в основу которых положен характер познавательной деятельности детей:

- информационно-рецептивный метод – предъявление информации, организация действий ребёнка с объектом изучения (распознающее наблюдение, рассматривание картин, демонстрация кино- и диафильмов, просмотр компьютерных презентаций, рассказы воспитателя или детей, чтение);

- репродуктивный метод - создание условий для воспроизведения представлений и способов деятельности, руководство их выполнением (упражнения на основе образца воспитателя, беседа, составление рассказов с опорой на предметную или предметно-схематическую модель);

- метод проблемного изложения - постановка проблемы и раскрытие пути её решения в процессе организации опытов, наблюдений;

- эвристический метод (частично-поисковый) – проблемная задача делится на части – проблемы, в решении которых принимают участие дети (применение представлений в новых условиях);

- исследовательский метод – составление и предъявление проблемных ситуаций, ситуаций для экспериментирования и опытов (творческие задания, опыты, экспериментирование).

При реализации Программы образования педагог может использовать различные **средства**, представленные совокупностью материальных и идеальных объектов:

- демонстрационные и раздаточные;
- визуальные, аудиальные, аудиовизуальные;
- естественные и искусственные;
- реальные и виртуальные.

Для **развития каждого вида деятельности** детей применяются следующие **средства**:

- двигательной (оборудование для ходьбы, бега, ползания, лазанья, прыгания, занятий с мячом и др.);

- предметной (образные и дидактические игрушки, реальные предметы и др.); игровой (игры, игрушки, игровое оборудование и др.);

- коммуникативной (дидактический материал, предметы, игрушки, видеофильмы и др.); познавательно-исследовательской и экспериментирования (натуральные предметы и оборудование для исследования и образно-символический материал, в том числе макеты, плакаты, модели, схемы и др.);

- чтения художественной литературы (книги для детского чтения, в том числе аудиокниги, иллюстративный материал);

- трудовой (оборудование и инвентарь для всех видов труда);

- продуктивной (оборудование и материалы для лепки, аппликации, рисования и конструирования);

- музыкальной (детские музыкальные инструменты, дидактический материал и др.).

При выборе форм, методов, средств реализации Программы образования важное значение имеет признание приоритетной субъективной позиции ребенка в образовательном процессе. Педагог учитывает субъектные проявления ребенка в деятельности: интерес к миру и культуре; избирательное отношение к социокультурным объектам и разным видам деятельности; инициативность и желание заниматься той или иной деятельностью; самостоятельность в выборе и осуществлении деятельности; творчество в интерпретации объектов культуры и создании продуктов деятельности. Выбор педагогом форм, методов, средств реализации Программы образования, адекватных образовательным потребностям и предпочтениям детей, их

соотношение и интеграция при решении задач воспитания и обучения обеспечивает их вариативность.

**Часть, формируемая участниками образовательных отношений**

<b>№ п/п</b>	<b>Деятельность</b>	<b>Виды деятельности</b>
1.	<p><i>Игровая деятельность</i> – форма активности ребенка, направленная не на результат, а процесс действия и способы осуществления и характеризующаяся принятием ребенком условной (в отличии от его реальной жизненной) позиции.</p>	<p><i>Творческие игры:</i></p> <ul style="list-style-type: none"> <li>- режиссерские (на основе готового содержания, предложенного взрослым); по мотивам литературных произведений; с сюжетами, самостоятельно придуманными детьми);</li> <li>- сюжетно-ролевые;</li> <li>- театрализованные;</li> <li>- игры со строительным материалом (со специально созданным материалом: напольным или настольным строительным материалом, строительными наборами, конструкторами и т.п.; с природным материалом, с бросовым материалом);</li> <li>- игры-фантазирования;</li> <li>- импровизационные игры-этюды;</li> </ul> <p><i>Игры с правилами:</i></p> <ul style="list-style-type: none"> <li>- дидактические (по содержанию: математические, речевые, экологические; по дидактическому материалу: игры с предметами, настольно-печатные, словесные – игры-поручения, игры-беседы, игры-путешествия, игры-предположения, игры-загадки);</li> <li>- подвижные ( по степени подвижности: малой, средней и быстрой подвижности; по преобладающим движениям: игры с прыжками, с бегом, лазанием т.п.; по предметам: игры с мячом, с обручем, скакалкой и т.д.);</li> <li>- развивающие;</li> <li>- музыкальные;</li> <li>- компьютерные, основанные на сюжетах художественных произведений; стратегии; обучающие)</li> </ul>
2.	<p><i>Познавательная-исследовательская деятельность</i> – форма активности ребенка, направленная на познание свойств и связей объектов и явлений, освоение способов познания, способствующая формированию целостной картины мира</p>	<p><i>Экспериментирование, исследование;</i></p> <p><i>Моделирование:</i></p> <ul style="list-style-type: none"> <li>- замещение;</li> <li>- составление моделей;</li> <li>- деятельность с использованием моделей;</li> <li>- по характеру моделей (предметное, знаковое, мысленное)</li> </ul>
3.	<p><i>Коммуникативная деятельность</i> – форма активности ребенка, направленная на взаимодействие с другим человеком как с субъектом, потенциальным партнером по</p>	<p><i>Формы общения со взрослым:</i></p> <ul style="list-style-type: none"> <li>- ситуативно-деловая;</li> <li>- внеситуативно-познавательная;</li> <li>- внеситуативно-личностная.</li> </ul> <p><i>Формы общения со сверстниками:</i></p>

	общению, предполагающая согласование и объединение усилий с целью налаживания отношений и достижения общего результата	- эмоционально-практическая; - внеситуативно-деловая; - ситуативно-деловая. <i>Конструктивное общение и взаимодействие со взрослыми и сверстниками, устная речь как основное средство общения</i>
4.	<i>Двигательная деятельность</i> – форма активности ребенка, позволяющая ему решать двигательные задачи путем реализации двигательной функции	<i>Гимнастика:</i> - основные движения (ходьба, бег, метание, прыжки, лазанье, равновесие); - строевые упражнения; - танцевальные упражнения; - с элементами спортивных игр (летние и зимние виды спорта).
5.	<i>Самообследование и элементы бытового труда</i> – эта форма активности ребенка. Требуемая приложения усилий для удовлетворения физиологических и моральных потребностей и приносящая конкретный результат, который можно увидеть/потрогать/почувствовать	<i>Самообслуживание;</i> <i>хозяйственно-бытовой труд;</i> <i>труд в природе;</i> <i>ручной труд</i>
6.	<i>Изобразительная деятельность</i> – форма активности ребенка, в результате которого создается материальный и идеальный продукт	<i>Рисование, лепка, аппликация</i>
7.	<i>Конструирование из различных материалов</i> – форма активности ребенка, которая развивает у него пространственное мышление, формирует способность предвидеть будущий результат, дает возможность для развития творчества, обогащает речь	<i>Конструирование:</i> - из строительных материалов; - из коробок, катушек и другого бросового материала; - из природного материала. <i>Художественный труд:</i> - аппликация; - конструирование из бумаги
8.	<i>Музыкальная деятельность</i> – форма активности ребенка, дающая ему возможность выбирать наиболее близкие и успешные в реализации позиции: слушателя, исполнителя, сочинителя	<i>Восприятие музыки.</i> <i>Исполнительство</i> (вокальное, инструментальное); - пение; - музыкально-ритмические движения; - игра на детских музыкальных инструментах. <i>Творчество</i> (вокальное, инструментальное): - пение; - музыкально-ритмические движения; - музыкально-игровая деятельность; - игра на музыкальных инструментах
9.	<i>Восприятие художественной литературы и фольклора</i> – форма активности ребенка, предполагающая не пассивное созерцание, а деятельность, которая	<i>Чтение (слушание);</i> <i>Обсуждение (рассуждение);</i> <i>Рассказывание (пересказывание), декламация;</i> <i>Разучивание;</i> <i>Ситуативный разговор</i>

<p>воплощается во внутреннем содействии, сопереживании героям, в воображаемом перенесении на себя событий, в «мысленном действии», в результате чего возникает эффект личного присутствия, личного участия в событиях</p>	
---	--

**Соотношение видов детской деятельности и форм образовательной деятельности**  
**Двигательная деятельность**

<b>Формы образовательной деятельности</b>		
<b>Образовательная деятельность</b>	<b>Режимные моменты</b>	<b>Самостоятельная деятельность</b>
<ul style="list-style-type: none"> <li>- игровая беседа с элементами движений;</li> <li>- интегративная деятельность;</li> <li>- утренняя гимнастика;</li> <li>- совместная деятельность взрослого и детей тематического характера;</li> <li>- игра;</li> <li>- контрольно-диагностическая деятельность;</li> <li>- экспериментирование;</li> <li>- физкультурное занятие;</li> <li>- спортивные и физкультурные досуги;</li> <li>- спортивные состязания;</li> <li>- проектная деятельность</li> </ul>	<ul style="list-style-type: none"> <li>- игровая беседа с элементами движений;</li> <li>- интегративная деятельность;</li> <li>- утренняя гимнастика;</li> <li>- совместная деятельность взрослого и детей тематического характера;</li> <li>- игра;</li> <li>- контрольно-диагностическая деятельность;</li> <li>- экспериментирование;</li> <li>- физкультурное занятие;</li> <li>- спортивные и физкультурные досуги;</li> <li>- спортивные состязания;</li> <li>- проектная деятельность</li> </ul>	<ul style="list-style-type: none"> <li>- двигательная активность в течение дня;</li> <li>- игра;</li> <li>- утренняя гимнастика;</li> <li>- самостоятельные спортивные игры и упражнения и др.</li> </ul>

**Игровая деятельность**

<b>Формы образовательной деятельности</b>		
<b>Образовательная деятельность</b>	<b>Режимные моменты</b>	<b>Самостоятельная деятельность</b>
<ul style="list-style-type: none"> <li>- наблюдение;</li> <li>- чтение;</li> <li>- игра;</li> <li>- игровое упражнение;</li> <li>- проблемная ситуация;</li> <li>- беседа;</li> <li>- совместная с воспитателем игра;</li> <li>- совместная со сверстниками игра;</li> <li>- индивидуальная игра;</li> <li>- праздник;</li> <li>- экскурсия;</li> <li>- ситуация морального выбора;</li> <li>- проектная деятельность;</li> </ul>	<ul style="list-style-type: none"> <li>- игровое упражнение;</li> <li>- совместная с воспитателем игра;</li> <li>- совместная со сверстниками игра;</li> <li>- индивидуальная игра;</li> <li>- ситуативный разговор с детьми;</li> <li>- педагогическая ситуация;</li> <li>- беседа;</li> <li>- ситуация морального выбора;</li> <li>- проектная деятельность;</li> <li>- интегративная деятельность;</li> </ul>	<ul style="list-style-type: none"> <li>- сюжетно-ролевая игра;</li> <li>- игры с правилами;</li> <li>- творческие игры</li> </ul>



- интегративная деятельность; - коллективное обобщающее занятие		
--	--	--

### Самообслуживание и элементарный бытовой труд

Формы образовательной деятельности	
Образовательная деятельность	Самостоятельная деятельность
<ul style="list-style-type: none"> <li>- совместные действия;</li> <li>- наблюдения;</li> <li>- поручения;</li> <li>- беседа;</li> <li>- чтение;</li> <li>- совместная деятельность взрослого и детей тематического характера;</li> <li>- рассматривание;</li> <li>- дежурство;</li> <li>- игра;</li> <li>- экскурсия;</li> <li>- проектная деятельность</li> </ul>	<ul style="list-style-type: none"> <li>- сюжетно-ролевая игра;</li> <li>- игры с правилами;</li> <li>- творческие игры</li> </ul>

### Познавательная-исследовательская деятельность

Формы образовательной деятельности		
Образовательная деятельность	Режимные моменты	Самостоятельная деятельность
<ul style="list-style-type: none"> <li>- сюжетно-ролевая игра;</li> <li>- рассматривание;</li> <li>- наблюдение;</li> <li>- чтение;</li> <li>- игра-экспериментирование;</li> <li>- развивающая игра;</li> <li>- экскурсия;</li> <li>- интегративная деятельность;</li> <li>- конструирование;</li> <li>- исследовательская деятельность;</li> <li>- рассказ;</li> <li>- беседа;</li> <li>- создание коллекций;</li> <li>- проектная деятельность;</li> <li>- экспериментирование;</li> <li>- проблемная ситуация</li> </ul>	<ul style="list-style-type: none"> <li>- рассматривание;</li> <li>- наблюдение;</li> <li>- чтение;</li> <li>- игра-экспериментирование;</li> <li>- развивающая игра;</li> <li>- ситуативный разговор с детьми;</li> <li>- экскурсия;</li> <li>- интегративная деятельность;</li> <li>- конструирование;</li> <li>- исследовательская деятельность;</li> <li>- рассказ;</li> <li>- беседа;</li> <li>- создание коллекций;</li> <li>- проектная деятельность;</li> <li>- экспериментирование;</li> <li>- проблемная ситуация</li> </ul>	<p>Познавательная-исследовательская деятельность по инициативе ребенка</p>

### Коммуникативная деятельность

Формы образовательной деятельности		
Образовательная деятельность	Режимные моменты	Самостоятельная деятельность
<ul style="list-style-type: none"> <li>- чтение;</li> <li>- обсуждение;</li> <li>- рассказ;</li> <li>- беседа;</li> </ul>	<ul style="list-style-type: none"> <li>- ситуация общения в процессе режимных моментов;</li> <li>- дидактическая игра;</li> </ul>	<ul style="list-style-type: none"> <li>- игра-драматизация;</li> <li>- чтение наизусть и отгадывание загадок в условиях книжного уголка;</li> </ul>

<ul style="list-style-type: none"> <li>- рассматривание;</li> <li>- игровая ситуация;</li> <li>- дидактическая игра;</li> <li>- интегративная деятельность;</li> <li>- чтение;</li> <li>- беседа о прочитанном;</li> <li>- инсценирование;</li> <li>- викторина;</li> <li>- игра-драматизация;</li> <li>- показ настольного театра;</li> <li>- разучивание стихотворений;</li> <li>- театрализованная игра;</li> <li>- режиссерская игра;</li> <li>- проектная деятельность;</li> <li>- интегративная деятельность;</li> <li>- решение проблемных ситуаций;</li> <li>- разговор с детьми;</li> <li>- создание коллекций;</li> <li>- игра</li> </ul>	<ul style="list-style-type: none"> <li>- чтение (в том числе на прогулке);</li> <li>- словесная игра на прогулке;</li> <li>- наблюдение на прогулке;</li> <li>- труд;</li> <li>- игра на прогулке;</li> <li>- ситуативный разговор;</li> <li>- беседа;</li> <li>- беседа после чтения;</li> <li>- экскурсия;</li> <li>- интегративная деятельность;</li> <li>- разговор с детьми;</li> <li>- разучивание стихов, потешек;</li> <li>- сочинение загадок;</li> <li>- проектная деятельность;</li> <li>- разновозрастное общение;</li> <li>- создание коллекций</li> </ul>	<ul style="list-style-type: none"> <li>- дидактическая игра</li> </ul>
---	---	--

### Восприятие художественной литературы и фольклора

<b>Формы образовательной деятельности</b>		
<b>Образовательная деятельность</b>	<b>Режимные моменты</b>	<b>Самостоятельная деятельность</b>
<ul style="list-style-type: none"> <li>- чтение;</li> <li>- обсуждение;</li> <li>- рассказ;</li> <li>- беседа;</li> <li>- игра;</li> <li>- инсценирование;</li> <li>- викторина</li> </ul>	<ul style="list-style-type: none"> <li>- ситуативный разговор с детьми;</li> <li>- игра (сюжетно-ролевая, театрализованная);</li> <li>- продуктивная деятельность;</li> <li>- беседа;</li> <li>- сочинение загадок;</li> <li>- проблемная ситуация</li> </ul>	<ul style="list-style-type: none"> <li>- игра;</li> <li>- продуктивная деятельность;</li> <li>- рассматривание;</li> <li>- самостоятельная деятельность в книжном уголке и в театральном уголке (рассматривание, инсценирование)</li> </ul>

### Изобразительная деятельность

<b>Формы образовательной деятельности</b>		
<b>Образовательная деятельность</b>	<b>Режимные моменты</b>	<b>Самостоятельная деятельность</b>
<ul style="list-style-type: none"> <li>- занятия (рисование, аппликация, конструирование, лепка);</li> <li>- изготовление украшений, декораций, подарков, предметов для игр;</li> <li>- экспериментирование;</li> <li>- рассматривание эстетически привлекательных объектов природы, быта, произведения искусства;</li> <li>- игры (дидактические, строительные, сюжетно-</li> </ul>	<ul style="list-style-type: none"> <li>- наблюдение;</li> <li>- рассматривание эстетически привлекательных объектов природы;</li> <li>- игра;</li> <li>- игровое упражнение;</li> <li>- проблемная ситуация;</li> <li>- конструирование из песка;</li> <li>- обсуждение (произведений искусства, средств выразительности и др.);</li> <li>- создание коллекций</li> </ul>	<ul style="list-style-type: none"> <li>- украшение личных предметов;</li> <li>- игры (дидактические, сюжетно-ролевые, строительные);</li> <li>- рассматривание эстетически привлекательных объектов природы, быта, произведения искусства;</li> <li>- самостоятельная изобразительная деятельность</li> </ul>

ролевые); - тематические досуги; - выставки работ декоративно-прикладного искусства, репродукций произведений живописи; - проектная деятельность; - создание коллекций		
--	--	--

### Музыкальная деятельность

<b>Формы образовательной деятельности</b>		
<b>Образовательная деятельность</b>	<b>Режимные моменты</b>	<b>Самостоятельная деятельность</b>
<ul style="list-style-type: none"> <li>- слушание музыки;</li> <li>- экспериментирование со звуками;</li> <li>- музыкально-дидактическая игра;</li> <li>- шумовой оркестр;</li> <li>- разучивание музыкальных игр и танцев;</li> <li>- совместное пение;</li> <li>- импровизация;</li> <li>- беседа интегративного характера;</li> <li>- интегративная деятельность;</li> <li>- совместное и индивидуальное музыкальное исполнение;</li> <li>- музыкальное упражнение;</li> <li>- попевка;</li> <li>- распевка;</li> <li>- двигательный пластический танцевальный этюд;</li> <li>- творческое задание;</li> <li>- концерт-импровизация;</li> <li>- танец;</li> <li>- музыкальная сюжетная игра</li> </ul>	<ul style="list-style-type: none"> <li>- слушание музыки, сопровождающей проведения режимных моментов;</li> <li>- музыкальная подвижная игра на прогулке;</li> <li>- интегративная деятельность;</li> <li>- концерт-импровизация на прогулке</li> </ul>	Музыкальная деятельность по инициативе ребенка

### Конструирование из разного материала

<b>Формы образовательной деятельности</b>		
<b>Образовательная деятельность</b>	<b>Режимные моменты</b>	<b>Самостоятельная деятельность</b>
<ul style="list-style-type: none"> <li>- занятие (конструирование и художественное конструирование);</li> <li>- экспериментирование;</li> <li>- рассматривание эстетически привлекательных объектов;</li> <li>- игры (дидактические, сюжетно-ролевые, строительные);</li> <li>- тематические досуги;</li> <li>- проектная деятельность;</li> </ul>	<ul style="list-style-type: none"> <li>- рассматривание эстетически привлекательных объектов природы;</li> <li>- игра;</li> <li>- игровое упражнение;</li> <li>- проблемная ситуация;</li> <li>- конструирование из песка;</li> <li>- обсуждение (произведений искусства, средства выразительности и др.)</li> </ul>	<ul style="list-style-type: none"> <li>игры (дидактические, сюжетно-ролевые, строительные);</li> <li>- рассматривание эстетически привлекательных объектов природы, быта, произведений искусства;</li> <li>- самостоятельная конструктивная деятельность</li> </ul>

- конструирование по образцу, модели, условиям, теме, замыслам); - конструирование по простейшим чертежам и схемам		
---	--	--

**Модель организации образовательного процесса на день  
Младший дошкольный возраст**

№ п/п	Направления развития ребенка	1-я половина дня	2-я половина дня
1	Физическое развитие	Прием детей на воздухе в теплое время года. Утренняя гимнастика (подвижные игры, игровые сюжеты). Гигиенические процедуры (обширное умывание, полоскание рта). Закаливание в повседневной жизни (облегченная одежда в группе, одежда по сезону на прогулке, умывание, воздушные ванны). Физкультминутки на проектах. Физкультурные проекты. Двигательная активность на прогулке. Подвижные игры. Дыхательная гимнастика. Игры малой подвижности, хороводные игры. Пальчиковая гимнастика.	Корректирующая гимнастика после сна. Закаливание (воздушные ванны, ходьба босиком в спальне). Физкультурные досуги, игры и развлечения. Самостоятельная двигательная деятельность. Прогулки на свежем воздухе. Индивидуальная работа по развитию движений. Совместная деятельность воспитателя с детьми.
2	Познавательное развитие	Проекты. Дидактические игры. Наблюдения. Беседа. Экскурсии по участку.	Проекты. Игры. Досуги. Индивидуальная работа. Совместная и самостоятельная деятельность.
3	Социально-коммуникативное развитие	Индивидуальные и подгрупповые беседы во время утреннего приема детей. Оценка эмоционального состояния детей. Формирование навыков культуры принятия пищи. Трудовые поручения. Формирование навыков культуры общения. Театрализованные игры. Сюжетно-ролевые игры. Подарки для детей.	Индивидуальная работа. Самообслуживание. Игры с ряженым. Деятельность в книжном уголке. Формирование навыков культуры принятия пищи. Общение младших и старших детей. Совместные игры, обучение игровым действиям.
4	Художественно-	Занятия по музыкальному	Занятия по музыкальному

	эстетическое	воспитанию и изобразительной деятельности, конструирование. Экскурсии в природу на участке. Любование объектами на полочке красоты.	воспитанию и изобразительной деятельности. Конструирование. Музыкально-художественные досуги. Индивидуальная работа. Совместная и самостоятельная деятельность.
5	Речевое	Занятия по речевому развитию. Беседа. Составление и отгадывание загадок. Описание Речевые игры. Индивидуальная работа. Драматизация. Заучивание стихов, потешек	Занятия по речевому развитию. Беседа. Составление и отгадывание загадок. Описание Речевые игры. Индивидуальная работа. Драматизация. Заучивание стихов, потешек Чтение художественной литературы.

### Старший дошкольный возраст

№ п/п	Направления развития ребенка	1-я половина дня	2-я половина дня
1	Физическое развитие и оздоровление	Прием детей на воздухе в теплое время года. Утренняя гимнастика: подвижные игры, игровые сюжеты (в теплое время года на улице). Гигиенические процедуры (обширное умывание, полоскание рта). Закаливание в повседневной жизни (облегченная одежда в группе, одежда по сезону на прогулке, обширное умывание, воздушные ванны). Физкультминутки на проектах. Физкультурные проекты. Двигательная активность во время прогулки.	Закаливание (босохождение, воздушные ванны). Корректирующая гимнастика после сна. Обширное умывание. Эстафеты и игры соревнования. Пальчиковая и дыхательная гимнастика. Оздоровительные упражнения по осанке, коррекцию зрения, профилактику плоскостопия. Свободная двигательная деятельность с использованием нестандартного физкультурного оборудования и спортивного инвентаря. Подвижные игры. Физкультурные досуги, праздники, развлечения. Беседа о видах спорта
2	Познавательное развитие	Проекты познавательного цикла. Дидактические игры. Наблюдения. Беседы. Экскурсия по участку. Исследовательская работа, опыты и экспериментирования.	Проекты. Развивающие игры. Интеллектуальные досуги. Индивидуальная работа.
3	Социально-	Утренний прием детей,	Воспитание в процессе хозяйственно-

	коммуникативное развитие	индивидуальные и подгрупповые беседы. Оценка эмоционального состояния. Формирования навыков культуры еды. Этика быта, трудовые поручения. Помощники и хозяйева (столовой, в природном уголке помощь в подготовке к проектам). Утро радостных встреч. Различные виды игр.	бытового труда и труда в природе. Эстетика быта. Тематические досуги в игровой форме. Работа в книжном уголке. Общение младших и старших детей (совместные игры, спектакли). Сюжетно-ролевые игры. Сладкие вечера. Различные виды игр.
4	Художественно-эстетическое развитие	Проекты по музыкальному воспитанию и изобразительной деятельности. Эстетика быта. Экскурсии в природу. Посещение музеев, театров.	Проекты по изобразительной деятельности. Музыкально-художественные досуги. Индивидуальная работа.
5	Речевое развитие	Занятия по речевому развитию. Беседа. Составление и отгадывание загадок. Описание Речевые игры. Индивидуальная работа. Драматизация. Заучивание стихов, потешек	Занятия по речевому развитию. Беседа. Составление и отгадывание загадок. Описание Речевые игры. Индивидуальная работа. Драматизация. Заучивание стихов, потешек Чтение художественной литературы.

#### Формы работы

Образовательные области - ОО	Организация работы (примерный комплекс мероприятий)
Социально-коммуникативное развитие	Сюжетно – ролевая игра. Строительные, режиссерские, театрализованные игры. Моделирование проблемных ситуаций по правилам поведения. Сюжетно – дидактическая игра с воспитателем. Рассматривание иллюстраций, альбомов. Дидактические игры на закрепление социальных понятий. КВН и викторины на знание города, профессий, правил поведения. Чтение с обсуждением нравственной стороны произведения. Самостоятельная игровая деятельность детей. Пополнение игровых уголков. Акция. Поручение, совместные действия, задания. Самообслуживание. Дежурства в уголке природы, по столовой. Труд в природе, на участке. Хозяйственно – бытовой труд. Ручной труд из бумаги, природного и бросового материала

	<p>(изготовление подарков, игровых атрибутов, пособий, дидактических игр, ремонт книг, праздничное оформление группы). Знакомство с трудом взрослых (рассматривание альбомов, иллюстраций, чтение, наблюдение за трудом взрослых). Реализация проекта. Трудовая акция.</p>
Познавательное развитие	<p>Опыты, эксперименты. Поисковая и исследовательская деятельность. Чтение энциклопедий. Рассматривание иллюстраций, альбомов с познавательной целью. Наблюдение. Моделирование проблемных ситуаций. Проблемная беседа. Проектная деятельность. Решение логических задач. Дидактические игры. Развивающие игры (на развитие сенсорики, памяти, мышления, воображения, внимания) Чтение с обсуждением познавательной стороны произведения. Индивидуальная работа Пополнение познавательных уголков и лабораторий.</p>
Речевое развитие	<p>Описание и рассматривание Рассказывание. Пересказ. Драматизация. Разучивание. Конкурс чтецов. Рассматривание иллюстраций к произведению с комментариями.</p>
Художественно-эстетическое развитие	<p>Игры с конструктором. Конкурс рисунков, поделок в уголке художественного творчества и приемной. Самостоятельная художественная деятельность (указать, какие материалы прилагаются). Самостоятельная творческая деятельность (указать, какие материалы прилагаются). Слушание. Исполнение. Импровизация. Экспериментирование. Конкурс певцов и танцоров. Подвижные игры с музыкальным сопровождением. Музыкально – дидактические игры. Организация импровизационных концертов. Самостоятельная музыкально - ритмическая деятельность. Пополнение уголка музыкального творчества.</p>
Физическое развитие	<p>Комплекс утренней гимнастики. Физкультурное занятие. Подвижные игры (с правилами и сюжетные), малой и средней подвижности. Физкультурные досуги и спортивные праздники. Игровые упражнения. Соревнования, эстафеты. Индивидуальная работа по развитию движений.</p>

	<p>Разучивание физминуток.  Самостоятельная двигательная деятельность детей.  Рассматривание альбомов «Спорт» и беседы о видах спорта.  Пополнение физкультурного уголка.</p>
--	---

### 3.3. Особенности образовательной деятельности разных видов и культурных практик

#### **Обязательная часть.**

3.3.1. Образовательная деятельность в Учреждении включает:

- образовательную деятельность, осуществляемую в процессе организации различных видов детской деятельности;
- образовательную деятельность, осуществляемую в ходе режимных процессов;
- самостоятельную деятельность детей;
- взаимодействие с семьями детей по реализации образовательной программы ДО.

3.3.2. Образовательная деятельность организуется как совместная деятельность педагога и детей, самостоятельная деятельность детей. В зависимости от решаемых образовательных задач, желаний детей, их образовательных потребностей, педагог может выбрать один или несколько вариантов совместной деятельности:

- 1) совместная деятельность педагога с ребёнком, где, взаимодействуя с ребёнком, он выполняет функции педагога: обучает ребёнка чему-то новому;
- 2) совместная деятельность ребёнка с педагогом, при которой ребёнок и педагог – равноправные партнеры;
- 3) совместная деятельность группы детей под руководством педагога, который на правах участника деятельности на всех этапах её выполнения (от планирования до завершения) направляет совместную деятельность группы детей;
- 4) совместная деятельность детей со сверстниками без участия педагога, но по его заданию. Педагог в этой ситуации не является участником деятельности, но выступает в роли её организатора, ставящего задачу группе детей, тем самым, актуализируя лидерские ресурсы самих детей;
- 5) самостоятельная, спонтанно возникающая, совместная деятельность детей без всякого участия педагога. Это могут быть самостоятельные игры детей (сюжетно-ролевые, режиссерские, театрализованные, игры с правилами, музыкальные и другое), самостоятельная изобразительная деятельность по выбору детей, самостоятельная познавательно-исследовательская деятельность (опыты, эксперименты и другое).

3.3.3. Организуя различные виды деятельности, педагог учитывает опыт ребёнка, его субъектные проявления (самостоятельность, творчество при выборе содержания деятельности и способов его реализации, стремление к сотрудничеству с детьми, инициативность и желание заниматься определенным видом деятельности). Эту информацию педагог может получить в процессе наблюдения за деятельностью детей в ходе проведения педагогической диагностики. На основе полученных результатов организуются разные виды деятельности, соответствующие возрасту детей. В процессе их организации педагог создает условия для свободного выбора детьми деятельности, оборудования, участников совместной деятельности, принятия детьми решений, выражения своих чувств и мыслей, поддерживает детскую инициативу и самостоятельность, устанавливает правила взаимодействия детей. Педагог использует образовательный потенциал каждого вида деятельности для решения задач воспитания, обучения и развития детей.

2.3.4. Все виды деятельности взаимосвязаны между собой, часть из них органично включается в другие виды деятельности (например, коммуникативная, познавательно-исследовательская). Это обеспечивает возможность их интеграции в процессе образовательной деятельности.

2.3.5. В Учреждении создана система форм организации разнообразной деятельности



дошкольников. Среди них выделяются простые, составные и комплексные формы.

2.3.5.1. Простые формы построены на минимальном количестве методов и средств и посвящены, как правило, одной теме. К простым формам относятся:

- беседа,
- рассказ,
- эксперимент,
- наблюдение,
- дидактическая (или любая другая игра, возникающая по инициативе педагога)

2.3.5.2. Составные формы состоят из простых форм, представленных в разнообразных сочетаниях. К составным формам относятся:

- игровые ситуации,
- игры-путешествия,
- творческие мастерские,
- детские лаборатории,
- творческие гостиные,
- творческие лаборатории,
- целевые прогулки,
- экскурсии,
- образовательный челлендж,
- интерактивные праздники.

2.3.5.3. Комплексные формы создаются как целенаправленная подборка (комплекс) простых и составных форм. К комплексным формам относятся:

- детско-родительские и иные проекты,
- тематические дни,
- тематические недели,
- тематические или образовательные циклы.

2.3.6. Игра занимает центральное место в жизни ребёнка, являясь преобладающим видом его самостоятельной деятельности. В игре закладываются основы личности ребёнка, развиваются психические процессы, формируется ориентация в отношениях между людьми, первоначальные навыки кооперации. Играя вместе, дети строят свои взаимоотношения, учатся общению, проявляют активность и инициативу и другое. Детство без игры и вне игры не представляется возможным.

2.3.7. Игра в педагогическом процессе выполняет различные функции: обучающую, познавательную, развивающую, воспитательную, социокультурную, коммуникативную, эмоциогенную, развлекательную, диагностическую, психотерапевтическую и другие.

2.3.8. В образовательном процессе игра занимает особое место, выступая как форма организации жизни и деятельности детей, средство разностороннего развития личности; метод или прием обучения; средство саморазвития, самовоспитания, самообучения, саморегуляции. Отсутствие или недостаток игры в жизни ребёнка приводит к серьезным проблемам, прежде всего, в социальном развитии детей.

2.3.9. Учитывая потенциал игры для разностороннего развития ребёнка и становления его личности, педагог максимально использует все варианты её применения в ДО.

2.3.10. Образовательная деятельность в режимных процессах имеет специфику и предполагает использование особых форм работы в соответствии с реализуемыми задачами воспитания, обучения и развития ребёнка. Основная задача педагога в утренний отрезок времени состоит в том, чтобы включить детей в общий ритм жизни Учреждения, создать у них бодрое, жизнерадостное настроение.

2.3.11. Образовательная деятельность, осуществляемая в утренний отрезок времени, может включать:

- игровые ситуации, индивидуальные игры и игры небольшими подгруппами (сюжетно-ролевые, режиссерские, дидактические, подвижные, музыкальные и другие);
- беседы с детьми по их интересам, развивающее общение педагога с детьми (в том числе в форме утреннего и вечернего круга), рассматривание картин, иллюстраций;

- практические, проблемные ситуации, упражнения (по освоению культурно-гигиенических навыков и культуры здоровья, правил и норм поведения и другие);
- наблюдения за объектами и явлениями природы, трудом взрослых;
- трудовые поручения и дежурства (сервировка стола к приему пищи, уход за комнатными растениями и другое);
- индивидуальную работу с детьми в соответствии с задачами разных образовательных областей;
- продуктивную деятельность детей по интересам детей (рисование, конструирование, лепка и другое);
- оздоровительные и закаливающие процедуры, здоровьесберегающие мероприятия, двигательную деятельность (подвижные игры, гимнастика и другое).

2.3.12. Согласно требованиям СанПиН 1.2.3685-21 в режиме дня предусмотрено время для проведения занятий.

2.3.13. **Занятие** рассматривается как дело, занимательное и интересное детям, развивающее их; как деятельность, направленная на освоение детьми одной или нескольких образовательных областей, или их интеграцию с использованием разнообразных форм и методов работы, выбор которых осуществляется педагогам самостоятельно. Занятие является формой организации обучения, наряду с экскурсиями, дидактическими играми, играми-путешествиями и другими. Оно может проводиться в виде образовательных ситуаций, тематических событий, проектной деятельности, проблемно-обучающих ситуаций, интегрирующих содержание образовательных областей, творческих и исследовательских проектов и так далее. В рамках отведенного времени педагог может организовывать образовательную деятельность с учётом интересов, желаний детей, их образовательных потребностей, включая детей дошкольного возраста в процесс сотворчества, содействия, соперничества.

2.3.14. При организации занятий педагог использует опыт, накопленный при проведении образовательной деятельности в рамках сформировавшихся подходов. Время проведения занятий, их продолжительность, длительность перерывов, суммарная образовательная нагрузка для детей дошкольного возраста определяются СанПиН 1.2.3685-21.

2.3.15. Введение термина «занятие» не означает регламентацию процесса. Термин фиксирует форму организации образовательной деятельности. Содержание и педагогически обоснованную методику проведения занятий педагог может выбирать самостоятельно.

2.3.16. Образовательная деятельность, осуществляемая во время прогулки, включает:

- наблюдения за объектами и явлениями природы, направленные на установление разнообразных связей и зависимостей в природе, воспитание отношения к ней;
- подвижные игры и спортивные упражнения, направленные на оптимизацию режима двигательной активности и укрепление здоровья детей;
- экспериментирование с объектами неживой природы;
- сюжетно-ролевые и конструктивные игры (с песком, со снегом, с природным материалом);
- элементарную трудовую деятельность детей на участке Учреждения;
- свободное общение педагога с детьми, индивидуальную работу;
- проведение спортивных праздников (при необходимости).

2.3.17. Для организации самостоятельной деятельности детей в группе создаются различные центры активности.

В группах раннего возраста:

- центр двигательной активности для развития основных движений детей;
- центр сенсорики и конструирования для организации предметной деятельности и игры с составными и динамическими игрушками, освоения детьми сенсорных эталонов формы, цвета, размера;
- центр для организации предметных и предметно-манипуляторных игр, совместных играх со сверстниками под руководством взрослого;
- центр творчества и продуктивной деятельности для развития восприятия смысла музыки, поддержки интереса к рисованию и лепке, становлению первых навыков продуктивной

деятельности, освоения возможностей разнообразных изобразительных средств;

- центр познания и коммуникации (книжный уголок), восприятия смысла сказок, стихов, рассматривания картинок;

- центр экспериментирования и труда для организации экспериментальной деятельности с материалами и веществами (песок, вода, тесто и др.), развития навыков самообслуживания и становления действий с бытовыми предметами-орудиями (ложка, совок, лопатка и пр.).

В группах для детей дошкольного возраста (от 3 до 7 лет) предусматривается следующий комплекс центров детской активности:

- центр двигательной активности (ориентирован на организацию игр средней и малой подвижности в групповых помещениях, средней и интенсивной подвижности в физкультурном и музыкальном залах, интенсивной подвижности на групповых участках, спортивной площадке, всей территории детского сада) в интеграции содержания образовательных областей «Физическое развитие», «Социально-коммуникативное развитие», «Речевое развитие»;

- центр безопасности, позволяющий организовать образовательный процесс для развития у детей навыков безопасности жизнедеятельности в интеграции содержания образовательных областей «Физическое развитие», «Познавательное развитие», «Речевое развитие», «Социально-коммуникативное развитие»;

- центр игры, содержащий оборудование для организации сюжетно-ролевых детских игр, предметы-заместители в интеграции содержания образовательных областей «Познавательное развитие», «Речевое развитие», «Социально-коммуникативное развитие», «Художественно-эстетическое развитие» и «Физическое развитие»;

- центр конструирования, в котором есть разнообразные виды строительного материала и детских конструкторов, бросового материала схем, рисунков, картин, демонстрационных материалов для организации конструкторской деятельности детей в интеграции содержания образовательных областей «Познавательное развитие», «Речевое развитие», «Социально-коммуникативное развитие» и «Художественно-эстетическое развитие»;

- центр логики и математики, содержащий разнообразный дидактический материал и развивающие игрушки, а также демонстрационные материалы для формирования элементарных математических навыков и логических операций в интеграции содержания образовательных областей «Познавательное развитие», «Речевое развитие», «Социально-коммуникативное развитие»;

- центр экспериментирования, организации наблюдения и труда, игровое оборудование, демонстрационные материалы и дидактические пособия которого способствуют реализации поисково-экспериментальной и трудовой деятельности детей в интеграции содержания образовательных областей «Познавательное развитие», «Речевое развитие», «Социально-коммуникативное развитие»;

- центр познания и коммуникации детей, оснащение которого обеспечивает расширение кругозора детей и их знаний об окружающем мире во взаимодействии детей со взрослыми и сверстниками в интеграции содержания образовательных областей «Познавательное развитие», «Речевое развитие», «Социально-коммуникативное развитие»;

- книжный уголок, содержащий художественную и познавательную литературу для детей, обеспечивающую их духовно-нравственное и этико-эстетическое воспитание, формирование общей культуры, освоение разных жанров художественной литературы, воспитание любви и интереса к художественному слову, удовлетворение познавательных потребностей в интеграции содержания всех образовательных областей;

- центр театрализации и музицирования, оборудование которого позволяет организовать музыкальную и театрализованную деятельность детей в интеграции с содержанием образовательных областей «Художественно-эстетическое развитие», «Познавательное развитие», «Речевое развитие», «Социально-коммуникативное развитие», «Физическое развитие»;

- центр уединения предназначен для снятия психоэмоционального напряжения воспитанников;

- центр творчества детей, предназначенный для реализации продуктивной деятельности детей (рисование, лепка, аппликация, художественный труд) в интеграции содержания

образовательных областей «Художественно-эстетическое развитие», «Речевое развитие», «Познавательное развитие», «Социально-коммуникативное развитие»<sup>1</sup>.

Самостоятельная деятельность в центрах детской активности предполагает самостоятельный выбор ребёнком её содержания, времени, партнеров. Педагог может направлять и поддерживать свободную самостоятельную деятельность детей (создавать проблемно-игровые ситуации, ситуации общения, поддерживать познавательные интересы детей, изменять предметно-развивающую среду и другое).

2.3.18. Во вторую половину дня педагог может организовывать культурные практики. Они расширяют социальные и практические компоненты содержания образования, способствуют формированию у детей культурных умений при взаимодействии со взрослым и самостоятельной деятельности. Ценность культурных практик состоит в том, что они ориентированы на проявление детьми самостоятельности и творчества, активности и инициативности в разных видах деятельности, обеспечивают их продуктивность.

2.3.19. К культурным практикам относят игровую, продуктивную, познавательно-исследовательскую, коммуникативную практики, чтение художественной литературы.

2.3.20. Культурные практики предоставляют ребёнку возможность проявить свою субъектность с разных сторон, что, в свою очередь, способствует становлению разных видов детских инициатив:

- в игровой практике ребёнок проявляет себя как творческий субъект (творческая инициатива);
- в продуктивной – созидающий и волевой субъект (инициатива целеполагания);
- в познавательно-исследовательской практике – как субъект исследования (познавательная инициатива);
- коммуникативной практике – как партнер по взаимодействию и собеседник (коммуникативная инициатива);
- чтение художественной литературы дополняет развивающие возможности других культурных практик детей дошкольного возраста (игровой, познавательно-исследовательской, продуктивной деятельности).

2.3.21. Тематику культурных практик педагогу помогают определить детские вопросы, проявленный интерес к явлениям окружающей действительности или предметам, значимые события, неожиданные явления, художественная литература и другое.

2.3.22. В процессе культурных практик педагог создает атмосферу свободы выбора, творческого обмена и самовыражения, сотрудничества взрослого и детей. Организация культурных практик предполагает подгрупповой способ объединения детей.

### ***Часть, формируемая участниками образовательных отношений***

Перспективное планирование по реализации регионального компонента

Образовательная область «Социально-коммуникативное развитие», «Познавательное развитие»

Часть формируемая участниками образовательных отношений соответствует Региональной образовательной программе дошкольного образования «Соенич- радость познания», авт. Шаехова Р. К. , 2016г.; Региональной образовательной программе дошкольного образования «Куаныч- радость познания», авт. Шаехова Р. К. , 2022г.; «Эйлэнэ-тирэ дөнъя белэн танышу», авт.Н.Г.Гарипова, Р.С.Ахметова, Ф.М.Хасанова, 2016г.; «Математикага өйрэнэбез», авт. Г.Шәрәфетдинова, И.Ж.Хәбибулина, Ф.В. Хәзрәтова, 2016г.

Образовательная область «Речевое развитие»

Содержание образовательной области «Речевое развитие» в частности направлено на знакомство с книжной культурой татарского народа; детской татарской литературой; с малыми формами поэтического фольклора; с творчеством поэтов, писателей Татарстана.

Часть формируемая участниками образовательных отношений соответствует Региональной образовательной программе дошкольного образования «Соенич- радость познания», авт. Шаехова Р. К. , 2016г.; Региональной образовательной программе дошкольного образования «Куаныч- радость познания», авт. Шаехова Р. К. , 2022г.; «Туган телдә сөйләшәбез», авт. Хәзрәтова Ф.В., Шәрәфетдинова З.Г., Хәбибулина И.Ж. для всех возрастных групп. (2-3г., 3-4г., 4-5г.,5-7 лет.)2015г.; «Татар телендә сөйләм үстерү» авт.Г.Я.Набиуллина, Л.Г.Гыйляжева, В.М. Камалова, 2016г.

#### Образовательная область «Художественно-эстетическое развитие»

Содержание образовательной области «Художественно-эстетическое развитие» в частности направлено на формирование элементарных представлений о видах татарского искусства; восприятие татарской народной музыки, фольклора народов Татарстана; реализация самостоятельной творческой деятельности детей (изобразительной, конструктивно-модельной, музыкальной и др.) через татарское народное прикладное искусство.

Часть формируемая участниками образовательных отношений соответствует Региональной образовательной программе дошкольного образования «Соенич- радость познания», авт. Шаехова Р. К. , 2016г.; Региональной образовательной программе дошкольного образования «Куаныч- радость познания», авт. Шаехова Р. К. , 2022г.; «Сурәтләү һәм кору эшчәнлеге», авт. Р.М.Зиннатова, 2016г.

#### Образовательная область «Физическое развитие»

Содержание образовательной области «Физическое развитие» в частности направлено на формирование начальных представлений о некоторых видах спорта, распространённых в Республике Татарстан; о национальных спортивных командах; о разновидностях спортивных комплексов, построенных к XXVII Всемирной летней Универсиаде 2013 года; овладение татарскими народными играми; становление ценностей здорового образа жизни, через традиции татарского народа.

Часть формируемая участниками образовательных отношений соответствует Региональной образовательной программе дошкольного образования «Соенич- радость познания», авт. Шаехова Р. К. , 2016г.; Региональной образовательной программе дошкольного образования «Куаныч- радость познания», авт. Шаехова Р. К. , 2022г.;

#### Организация образовательной деятельности по обучению детей татарскому языку

Образовательная деятельность в Учреждении осуществляется на русском языке и на татарском языке в группах с обучением на родном (татарском) языке.

Обучение русскоязычных воспитанников Учреждения татарскому языку начинается с достижения ими возраста 2-х лет (с первой младшей группы). Обучение татарскому языку проводится воспитателем по обучению детей татарскому языку в рамках режима дня в игровых формах.

Обучение детей татарскому языку в рамках образовательной деятельности начинается в средней группе.

В средней группе организация образовательного процесса по проекту «Минем өем» проводится в режимных моментах с учетом утреннего отрезка времени, прогулки на свежем воздухе, вечернего отрезка времени.

В старшей группе – один раз в неделю в форме организованной образовательной деятельности и один раз в неделю режимных моментах с учетом утреннего отрезка времени, прогулки на свежем воздухе, вечернего отрезка времени.

В подготовительной группе – два раза в неделю в форме организованной образовательной деятельности и один раз в неделю режимных моментах с учетом утреннего отрезка времени, прогулки на свежем воздухе, вечернего отрезка времени.

Для организации обучения татарскому языку в режимные моменты переносятся следующие ОД:

**В старшей группе:**

- ОД «Формирование целостной картины мира» («Познание»).

**В подготовительной группе:**

- ОД «Познавательная-исследовательская и продуктивная (конструктивная) деятельность» («Познание»);

- ОД «Чтение художественной литературы» («Познание»);

Для организации подгруппового обучения детей рекомендуется чередовать ОД по обучению татарскому языку со следующим ОД:

**В старшей группе:**

- ОД «Формирование элементарных математических представлений» (образовательная область «Познание»);

**В подготовительной группе:**

- ОД «Формирование элементарных математических представлений» (образовательная область «Познание»);

Воспитатель по обучению татарскому языку ведет индивидуальную работу с воспитанниками в свободное от образовательной деятельности время, создает языковую среду в общении с воспитанниками в течение дня, в том числе с целью закрепления ранее изученного материала.

Воспитатели групп создают языковую среду в общении с детьми в течение дня с целью закрепления изученного материала ОД по обучению татарскому языку.

Образовательная деятельность по образовательным областям основной образовательной программой дошкольного образования Учреждении осуществляется на русском языке.

Мероприятия, проводимые в Учреждении, организуются на русском и татарском языках в зависимости от их целей, тематики, целевой аудитории и иных факторов.

Обучение родному (татарскому) языку организовано в группах с обучением на родном (татарском) языке по методическим пособиям для дошкольных образовательных учреждений по организации обучения на родном (татарском) языке через все образовательные области.

### **3.4. Способы и направления поддержки детской инициативы.**

3.4.1. Для поддержки детской инициативы педагог поощряет свободную самостоятельную деятельность детей, основанную на детских интересах и предпочтениях. Появление возможности у ребёнка исследовать, играть, лепить, рисовать, сочинять, петь, танцевать, конструировать, ориентируясь на собственные интересы, позволяет обеспечить такие важные составляющие эмоционального благополучия ребёнка Учреждения как уверенность в себе, чувство защищенности, комфорта, положительного самоощущения.

3.4.2. Наиболее благоприятными отрезками времени для организации свободной самостоятельной деятельности детей является утро, когда ребёнок приходит в Учреждение, и вторая половина дня.

3.4.3. Любая деятельность ребёнка в Учреждении может протекать в форме самостоятельной инициативной деятельности, например:

самостоятельная исследовательская деятельность и экспериментирование;

свободные сюжетно-ролевые, театрализованные, режиссерские игры;

игры - импровизации и музыкальные игры;

речевые и словесные игры, игры с буквами, слогами, звуками;

логические игры, развивающие игры математического содержания;

самостоятельная деятельность в книжном уголке;

самостоятельная изобразительная деятельность, конструирование;

самостоятельная двигательная деятельность, подвижные игры, выполнение ритмических и танцевальных движений.

3.4.4. Для поддержки детской инициативы педагог должен учитывать следующие условия:

1) уделять внимание развитию детского интереса к окружающему миру, поощрять желание ребёнка получать новые знания и умения, осуществлять деятельностные пробы в соответствии со своими интересами, задавать познавательные вопросы;

2) организовывать ситуации, способствующие активизации личного опыта ребёнка в деятельности, побуждающие детей к применению знаний, умений при выборе способов деятельности;

3) расширять и усложнять в соответствии с возможностями и особенностями развития детей область задач, которые ребёнок способен и желает решить самостоятельно, уделять внимание таким задачам, которые способствуют активизации у ребёнка творчества, сообразительности, поиска новых подходов;

4) поощрять проявление детской инициативы в течение всего дня пребывания ребёнка в Учреждении, используя приемы поддержки, одобрения, похвалы;

5) создавать условия для развития произвольности в деятельности, использовать игры и упражнения, направленные на тренировку волевых усилий, поддержку готовности и желания ребёнка преодолевать трудности, доводить деятельность до результата;

6) поощрять и поддерживать желание детей получить результат деятельности, обращать внимание на важность стремления к качественному результату, подсказывать ребёнку, проявляющему небрежность и равнодушие к результату, как можно довести дело до конца, какие приемы можно использовать, чтобы проверить качество своего результата;

7) внимательно наблюдать за процессом самостоятельной деятельности детей, в случае необходимости оказывать детям помощь, но стремиться к её дозированию. Если ребёнок испытывает сложности при решении уже знакомой ему задачи, когда изменилась обстановка или иные условия деятельности, то целесообразно и достаточно использовать приемы наводящих вопросов, активизировать собственную активность и смекалку ребёнка, намекнуть, посоветовать вспомнить, как он действовал в аналогичном случае;

8) поддерживать у детей чувство гордости и радости от успешных самостоятельных действий, подчеркивать рост возможностей и достижений каждого ребёнка, побуждать к проявлению инициативы и творчества через использование приемов похвалы, одобрения, восхищения.

### **Эффективные формы поддержки детской инициативы**

1. Совместная деятельность взрослого с детьми, основанная на поиске вариантов решения проблемной ситуации, предложенной самим ребенком
2. Проектная деятельность
3. Совместная познавательно-исследовательская деятельность взрослого и детей – опыты и экспериментирования
4. Наблюдение и элементарный бытовой труд в центре экспериментирования
5. Совместная деятельность взрослого и детей по преобразованию предметов рукотворного мира и живой природы
6. Создание условий для самостоятельной деятельности детей в центрах развития

2.4.5. В возрасте 3-4 лет у ребёнка активно проявляется потребность в общении со взрослым, ребёнок стремится через разговор с педагогом познать окружающий мир, узнать об интересующих его действиях, сведениях. Поэтому ребёнок задает различного рода вопросы. Важно поддержать данное стремление ребёнка, поощрять познавательную активность детей младшего дошкольного возраста, использовать педагогические приемы, направленные на развитие стремлений ребёнка наблюдать, сравнивать предметы, обследовать их свойства и качества. Педагогу важно проявлять внимание к детским вопросам, поощрять и поддерживать их познавательную активность, создавать ситуации, побуждающие ребёнка самостоятельно искать решения возникающих проблем, осуществлять деятельностные пробы. При проектировании режима дня педагог уделяет особое внимание организации вариативных активностей детей, чтобы ребёнок получил возможность участвовать в разнообразных делах: в играх, в экспериментах, в рисовании, в общении, в творчестве (имитации, танцевальные импровизации и тому подобное), в двигательной деятельности.

2.4.6. С четырех-пяти лет у детей наблюдается высокая активность. Данная потребность ребёнка является ключевым условием для развития самостоятельности во всех сферах его жизни

и деятельности. Педагогу важно обращать особое внимание на освоение детьми системы разнообразных исследовательских действий, приемов простейшего анализа, сравнения, умения наблюдать для поддержки самостоятельности в познавательной деятельности. Педагог намеренно насыщает жизнь детей проблемными практическими и познавательными ситуациями, в которых детям необходимо самостоятельно применить освоенные приемы. Всегда необходимо доброжелательно и заинтересованно относиться к детским вопросам и проблемам, быть готовым стать партнером в обсуждении, поддерживать и направлять детскую познавательную активность, уделять особое внимание доверительному общению с ребёнком. В течение дня педагог создает различные ситуации, побуждающие детей проявить инициативу, активность, желание совместно искать верное решение проблемы. Такая планомерная деятельность способствует развитию у ребёнка умения решать возникающие перед ними задачи, что способствует развитию самостоятельности и уверенности в себе. Педагог стремится создавать такие ситуации, в которых дети приобретают опыт дружеского общения, совместной деятельности, умений командной работы. Это могут быть ситуации волонтерской направленности: взаимной поддержки, проявления внимания к старшим, заботы о животных, бережного отношения к вещам и игрушкам.

Важно, чтобы у ребёнка всегда была возможность выбора свободной деятельности, поэтому атрибуты и оборудование для детских видов деятельности должны быть достаточно разнообразными и постоянно меняющимися (смена примерно раз в два месяца).

2.4.7. Дети пяти-семи лет имеют яркую потребность в самоутверждении и признании со стороны взрослых. Поэтому педагогу важно обратить внимание на те педагогические условия, которые развивают детскую самостоятельность, инициативу и творчество. Для этого педагог создает ситуации, активизирующие желание детей применять свои знания и умения, имеющийся опыт для самостоятельного решения задач. Он регулярно поощряет стремление к самостоятельности, старается определять для детей все более сложные задачи, активизируя их усилия, развивая произвольные умения и волю, постоянно поддерживает желание преодолевать трудности и поощряет ребёнка за стремление к таким действиям, нацеливает на поиск новых, творческих решений возникших затруднений.

2.4.8. Для поддержки детской инициативы педагогу рекомендуется использовать ряд способов и приемов.

1) Не следует сразу помогать ребёнку, если он испытывает затруднения решения задачи, важно побуждать его к самостоятельному решению, подбадривать и поощрять попытки найти решение. В случае необходимости оказания помощи ребёнку, педагог сначала стремится к её минимизации: лучше дать совет, задать наводящие вопросы, активизировать имеющийся у ребёнка прошлый опыт.

2) У ребёнка всегда должна быть возможность самостоятельного решения поставленных задач. При этом педагог помогает детям искать разные варианты решения одной задачи, поощряет активность детей в поиске, принимает любые предположения детей, связанные с решением задачи, поддерживает инициативу и творческие решения, а также обязательно акцентирует внимание детей на качестве результата, их достижениях, одобряет и хвалит за результат, вызывает у них чувство радости и гордости от успешных самостоятельных, инициативных действий.

3) Особое внимание педагог уделяет общению с ребёнком в период проявления кризиса семи лет: характерные для ребёнка изменения в поведении и деятельности становятся поводом для смены стиля общения с ребёнком. Важно уделять внимание ребёнку, уважать его интересы, стремления, инициативы в познании, активно поддерживать стремление к самостоятельности. Дети седьмого года жизни очень чувствительны к мнению взрослых. Необходимо поддерживать у них ощущение своего взросления, вселять уверенность в своих силах.

4) Педагог может акцентировать внимание на освоении ребёнком универсальных умений организации своей деятельности и формировании у него основ целеполагания: поставить цель (или принять её от педагога), обдумать способы её достижения, осуществить свой замысел, оценить полученный результат с позиции цели. Задача развития данных умений ставится



педагогом в разных видах деятельности. Педагог использует средства, помогающие детям планомерно и самостоятельно осуществлять свой замысел: опорные схемы, наглядные модели, пооперационные карты.

5) Создание творческих ситуаций в игровой, музыкальной, изобразительной деятельности и театрализации, в ручном труде также способствует развитию самостоятельности у детей. Сочетание увлекательной творческой деятельности и необходимости решения задачи и проблемы привлекает ребёнка, активизирует его желание самостоятельно определить замысел, способы и формы его воплощения.

6) Педагог уделяет особое внимание обогащению РППС, обеспечивающей поддержку инициативности ребёнка. В пространстве группы появляются предметы, побуждающие детей к проявлению интеллектуальной активности. Это могут быть новые игры и материалы, детали незнакомых устройств, сломанные игрушки, нуждающиеся в починке, зашифрованные записи, посылки, письма-схемы, новые таинственные книги и прочее. Разгадывая загадки, заключённые в таких предметах, дети учатся рассуждать, анализировать, отстаивать свою точку зрения, строить предположения, испытывают радость открытия и познания.

### **3.5. Особенности взаимодействия педагогического коллектива с семьями воспитанников.**

#### ***Обязательная часть.***

#### **Взаимодействие педагогических работников с детьми:**

1. Формы, способы, методы и средства реализации программы, которые отражают следующие аспекты образовательной среды:

характер взаимодействия с педагогическим работником;

характер взаимодействия с другими детьми;

система отношений ребенка к миру, к другим людям, к себе самому.

2. Взаимодействие педагогических работников с детьми является важнейшим фактором развития ребенка и пронизывает все направления образовательной деятельности.

3. С помощью педагогического работника и в самостоятельной деятельности ребенок учится познавать окружающий мир, играть, рисовать, общаться с окружающими. Процесс приобщения к культурным образцам человеческой деятельности (культуре жизни, познанию мира, речи, коммуникации и прочим), приобретения культурных умений при взаимодействии с педагогическим работником и в самостоятельной деятельности в предметной среде называется процессом овладения культурными практиками.

4. Процесс приобретения общих культурных умений во всей его полноте возможен только в том случае, если педагогический работник выступает в этом процессе в роли партнера, а не руководителя, поддерживая и развивая мотивацию ребенка. Партнерские отношения педагогического работника и ребенка в Организации и в семье являются разумной альтернативой двум диаметрально противоположным подходам: прямому обучению и образованию, основанному на идеях "свободного воспитания". Основной функциональной характеристикой партнерских отношений является равноправное отношение к ребенку включение педагогического работника в процесс деятельности. Педагогический работник участвует в реализации поставленной цели наравне с детьми, как более опытный и компетентный партнер.

5. Для личностно-порождающего взаимодействия характерно принятие ребенка таким, какой он есть, и вера в его способности. Педагогический работник не подгоняет ребенка под какой-то определенный "стандарт", а строит общение с ним с ориентацией на достоинства и индивидуальные особенности ребенка, его характер, привычки, интересы, предпочтения. Он сопереживает ребенку в радости и огорчениях, оказывает поддержку при затруднениях, участвует в его играх и занятиях. Педагогический работник старается избегать запретов и наказаний. Ограничения и порицания используются в случае крайней необходимости, не унижая достоинство ребенка. Такой стиль воспитания обеспечивает ребенку чувство психологической защищенности, способствует развитию его индивидуальности, положительных

взаимоотношений с педагогическим работником и другими детьми.

6. Личностно-порождающее взаимодействие способствует формированию у ребенка различных позитивных качеств. Ребенок учится уважать себя и других, так как отношение ребенка к себе и другим людям всегда отражает характер отношения к нему окружающих. Он приобретает чувство уверенности в себе, не боится ошибок. Когда педагогический работник предоставляет ребенку самостоятельность, оказывают поддержку, вселяют веру в его силы, он не пасует перед трудностями, настойчиво ищет пути их преодоления.

7. Ребенок не боится быть самим собой, быть искренним. Когда педагогический работник поддерживает индивидуальность ребенка, принимают его таким, каков он есть, избегают неоправданных ограничений и наказаний, ребенок не боится быть самим собой, признавать свои ошибки. Взаимное доверие между педагогическим работником и детьми способствует истинному принятию ребенком моральных норм.

8. Ребенок учится брать на себя ответственность за свои решения и поступки. Ведь педагогический работник везде, где это возможно, предоставляет ребенку право выбора того или действия. Признание за ребенком права иметь свое мнение, выбирать занятия по душе, партнеров по игре способствует формированию у него личностной зрелости и, как следствие, чувства ответственности за свой выбор.

9. Ребенок приучается думать самостоятельно, поскольку педагогические работники не навязывают ему своего решения, а способствуют тому, чтобы он принял собственное.

10. Ребенок учится адекватно выражать свои чувства. Помогая ребенку осознать свои переживания, выразить их словами, педагогические работники содействуют формированию у него умения проявлять чувства социально приемлемыми способами.

11. Ребенок учится понимать других и сочувствовать им, потому что получает этот опыт из общения с педагогическим работником и переносит его на других людей.

Взаимодействие педагогического коллектива с родителями (законными представителями) обучающихся.

Все усилия педагогических работников по подготовке к школе и успешной интеграции обучающихся с ОВЗ, будут недостаточно успешными без постоянного контакта с родителями (законными представителями). Семья должна принимать активное участие в развитии ребенка, чтобы обеспечить непрерывность коррекционно-восстановительного процесса. Родители (законные представители) отрабатывают и закрепляют навыки и умения у обучающихся, сформированные специалистами, по возможности помогают изготавливать пособия для работы в Организации и дома. Домашние задания, предлагаемые учителем-логопедом, педагогом-психологом и воспитателем для выполнения, должны быть четко разъяснены. Это обеспечит необходимую эффективность коррекционной работы, ускорит процесс восстановления нарушенных функций у обучающихся.

### **Особенности взаимодействия педагогического коллектива с семьями дошкольников с ТНР:**

1. Формирование базового доверия к миру, к людям, к себе - ключевая задача периода развития ребенка в период дошкольного возраста.

2. С возрастом число близких людей увеличивается. В этих отношениях ребенок находит безопасность и признание, они вдохновляют его исследовать мир и быть открытым для нового. Значение установления и поддержки позитивных надежных отношений в контексте реализации Программы сохраняет свое значение на всех возрастных ступенях.

3. Процесс становления полноценной личности ребенка происходит под влиянием различных факторов, первым и важнейшим из которых является семья. Именно родители (законные представители), семья в целом, вырабатывают у обучающихся комплекс базовых социальных ценностей, ориентации, потребностей, интересов и привычек.

4. Взаимодействие педагогических работников Организации с родителями (законными представителями) направлено на повышение педагогической культуры родителей (законных представителей). Задача педагогических работников - активизировать роль родителей (законных представителей) в воспитании и обучении ребенка, выработать единое и адекватное понимание проблем ребенка.

5. Укрепление и развитие взаимодействия Организации и семьи обеспечивают благоприятные условия жизни и воспитания ребенка, формирование основ полноценной, гармоничной личности. Главной ценностью педагогической культуры является ребенок - его развитие, образование, воспитание, социальная защита и поддержка его достоинства и прав человека.

6. Основной целью работы с родителями (законными представителями) является обеспечение взаимодействия с семьей, вовлечение родителей (законных представителей) в образовательный процесс для формирования у них компетентной педагогической позиции по отношению к собственному ребенку.

7. Реализация цели обеспечивает решение следующих задач:

выработка у педагогических работников уважительного отношения к традициям семейного воспитания обучающихся и признания приоритетности родительского права в вопросах воспитания ребенка;

вовлечение родителей (законных представителей) в воспитательно-образовательный процесс; внедрение эффективных технологий сотрудничества с родителями (законными представителями), активизация их участия в жизни детского сада.

создание активной информационно-развивающей среды, обеспечивающей единые подходы к развитию личности в семье и детском коллективе;

повышение родительской компетентности в вопросах воспитания и обучения обучающихся.

8. Работа, обеспечивающая взаимодействие семьи и дошкольной организации, включает следующие направления:

аналитическое - изучение семьи, выяснение образовательных потребностей ребенка с ТНР и предпочтений родителей (законных представителей) для согласования воспитательных воздействий на ребенка;

коммуникативно-деятельностное - направлено на повышение педагогической культуры родителей (законных представителей); вовлечение родителей (законных представителей) в воспитательно-образовательный процесс; создание активной развивающей среды, обеспечивающей единые подходы к развитию личности в семье и детском коллективе.

информационное - пропаганда и популяризация опыта деятельности Организации; создание открытого информационного пространства (сайт Организации, форум, группы в социальных сетях).

### **Особенности взаимодействия педагогического коллектива с семьями дошкольников с НОДА:**

1. Рекомендации по физическому развитию обучающихся и организации ортопедического режима дома. Консультируя родителей (законных представителей) в этом направлении, следует акцентировать их внимание на то, что физическое воспитание - важнейшая составляющая в системе обучения, воспитания и лечения обучающихся с нарушениями опорно-двигательного аппарата. При этом для обучающихся с двигательной патологией особое значение приобретает ранняя стимуляция развития основных двигательных навыков. Если специальные занятия будут начаты в ранние сроки жизни ребенка, то возможна определенная компенсация и предупреждение формирования патологических двигательных стереотипов. Необходимо активное взаимодействие родителей (законных представителей) со специалистами, осуществляющими коррекцию двигательной сферы ребенка (массажистом, инструктором ЛФК). В ходе консультации для родителей (законных представителей) необходимо рекомендовать: комплекс мероприятий по стимуляции двигательного развития ребенка в домашних условиях. адаптация домашних условий к двигательным возможностям ребенка, (как сделать тренажеры и специальные приспособления для стимуляции развития двигательных навыков и облегчения передвижения ребенка).

контроль родителей (законных представителей) за положением ребенка в пространстве (контролировать положение его головки, обучать разгибанию верхней части туловища).

2. В период от одного года до трех лет у обучающихся с нормальным развитием формируются представления о конкретных предметах и их универсальном предназначении. У ребенка с двигательной патологией эти навыки в естественном ритме и с необходимым качеством не возникают. В силу первичности двигательных нарушений и огромного значения тонких

движений пальцев рук для дальнейшего развития ребенка, следует включать в занятия и развитие мелкой моторики, функции осязания и умения узнавать предметы на ощупь. Осязательная функция имеет большое значение для развития познавательных возможностей обучающихся. Ее недостаточность приводит к тому, что у ребенка задерживается формирование целостного представления о предметах. Для преодоления подобных нарушений следует учить ребенка узнавать наощупь различные по величине и по форме предметы, определять фактуру материала на ощупь (наждачная бумага, ткань, мех), различать поверхность предметов (гладкий - шероховатый, ровный - неровный, колючий - мягкий), выбирать предмет на ощупь по речевой инструкции (игра "Чудесный мешочек"), определять его температуру (горячий - холодный). Занимаясь с ребенком лепкой или рисованием, следует воспроизводить тот предмет, образ которого формировался на основе тактильно-двигательного восприятия.

3. Одной из проблем, которыми страдают обучающиеся с НОДА, является нарушение праксиса позы. Ребенок испытывает трудности при захвате предмета рукой. В этом случае, необходимо с помощью совместных действий, путем наложения своей руки на руку ребенка можно постепенно научить его элементарным предметным действиям (с игрушкой, карандашом, фломастером, ложкой). При этом необходимо постоянно подбадривать ребенка и внушать ему надежду на успех. На конкретных примерах показать, как нужно учить ребенка удерживать в руке предмет и как узнавать его на ощупь. Для этого нужно использовать различные по форме игрушки (шарик, кубик, яичко от киндер-сюрприза, свисток), размер, которых не должен превышать величину ладони ребенка. Ребенка нужно учить произвольно, брать и опускать предметы, перекладывать их из руки в руку, класть на место. Его также нужно обучить ощупывать свои руки, ноги, другие части тела, игрушки.

4. Правильный захват предметов, способы его удержания определяют возможности развития ребенка к предметной деятельности, а в дальнейшем, и к письму. Поэтому родители (законные представители) должны постоянно развивать у обучающихся с НОДА правильные формы удержания предметов, игрушек и двигательных действий с ними. Специалист должен показать, как эти навыки формируются у ребенка в процессе игры.

5. Для развития точности движений пальцев рук следует строить различные фигуры на плоскости из палочек, мозаики и плоскостных геометрических фигур. Хорошие результаты в формировании двигательных навыков дают следующие упражнения: надевание колечек, пуговиц, бус на проволоку, веревку, нитку; продевание через отверстия малого размера шнурков; прошивание иглой контура предметов на бумаге, а также застегивание, расстегивание, завязывание, развязывание шнурков, пуговиц, молний.

6. Родители (законные представители) также должны быть знакомы с приемами массажа и нормализации тонуса мышц. Более подробные рекомендации по формированию у ребенка двигательных навыков родители (законные представители) могут получить у инструктора по ЛФК и в специальной литературе.

Важно также развивать у обучающихся согласованность движений руки и глаза, проводить специальные занятия по развитию плавных движений глазных яблок с целью формирования целостного восприятия предметов.

7. Речь является важнейшим психическим процессом, который обеспечивает любому ребенку взаимодействие с социальным миром, возможность осмыслить себя и свои действия, выразить свои переживания другим людям. С первых дней жизни родители (законные представители) должны инициировать речевые вокализации ребенка. Родителям (законным представителям) необходимо постоянно стремиться к речевому контакту с ребенком, то есть постоянно разговаривать с ним, проговаривая все, что она делает с ребенком, или они с ребенком делают совместно. Известно, что чем раньше организована логопедическая помощь, тем большего эффекта в развитии речи ребенка можно ожидать. Родители (законные представители) должны внимательно слушать рекомендации учителя-логопеда и неукоснительно их соблюдать. Специалист должен объяснить родителям (законным представителям), что средства речи могут быть сформированы у ребенка лишь в результате длительного процесса развития и автоматизации речевых навыков, то есть длительных тренировок и повторов заданий, которые дает учитель-логопед.

Родители (законные представители) должны быть проинформированы и о речевом режиме дома. Они должны знать о том, что:

речь педагогических работников по своему содержанию должна соответствовать возможностям понимания ребенка;

речь педагогического работника должна быть медленной, внятной, достаточно громкой (но не очень) и выразительной.

Родители (законные представители) должны обучать ребенка реагировать на слюнотечение и справляться с этой трудностью. Они должны все время инициировать ребенка к воспроизведению речевых звуков, лепетной речи, абрисов слов, простых, пусть и с нарушениями грамматики, предложений. Родители (законные представители) должны постоянно формировать у ребенка мотивацию на речевой контакт.

8. Формирование навыков самообслуживания имеет колоссальное значение для развития обучающихся с НОДА. Первое, к чему должны стремиться родители (законные представители) младших дошкольников, это развитие у ребенка чувства неприязни и брезгливости к дискомфортным состояниям: длительному пребыванию мокрым в кроватке без сообщения криком об этом; неаккуратному приему пищи или пачканию одежды при слюнотечении или исправлении физиологических потребностей. Родители (законные представители) должны постоянно формировать у обучающихся потребность к самостоятельному обслуживанию себя. Мотивация к осуществлению самостоятельных действий должна формироваться у обучающихся с раннего возраста. Это чрезвычайно важный навык, который обеспечивает не только формирование санитарно-гигиенических навыков у ребенка, но и в будущем обеспечит ему достаточный уровень социальной адаптации. Ребенка нужно научить самостоятельному приему пищи, умению брать ложку, самостоятельно есть, держать кружку и пить из нее. В том случае, если двигательные возможности ребенка не позволяют удерживать столовые приборы в нужном положении, родители (законные представители) должны знать, что можно пользоваться специально изготовленными приборами или самим приспособить эти предметы к возможностям ребенка. Чтобы ложка, вилка или карандаш, ручка не вываливались из рук ребенка, пользуются приемом утяжеления. Надевают специальные насадки, чаще резиновые груши, утяжеленные маленькими металлическими шариками.

9. К старшему дошкольному возрасту, ребенок должен уметь самостоятельно одеваться (отдельные виды одежды могут быть специально для этого приспособлены) и владеть санитарно-гигиеническими навыками. Часто для облегчения трудностей, возникающих при застегивании или расстегивании одежды, пользуются застежками-липучками.

### **Особенности взаимодействия педагогического коллектива с семьями дошкольников с ЗПР:**

1. В условиях работы с детьми с ЗПР перед педагогическим коллективом встают новые задачи по взаимодействию с семьями обучающихся, так как их родители (законные представители) также нуждаются в специальной психолого-педагогической поддержке. Одной из важнейших задач является просветительско-консультативная работа с семьей, привлечение родителей (законных представителей) к активному сотрудничеству, так как только в процессе совместной деятельности Организации и семьи удастся максимально помочь ребенку в преодолении имеющихся недостатков и трудностей.

2. При реализации задач социально-педагогического блока требуется тщательное планирование действий педагогических работников и крайняя корректность при общении с семьей.

3. Формы организации психолого-педагогической помощи семье:

а) коллективные формы взаимодействия:

Общие родительские собрания (поводятся администрацией Организации 3 раза в год, в начале, в середине и в конце учебного года).

Задачи: информирование и обсуждение с родителями (законными представителями) задач и содержание коррекционно-образовательной работы; решение организационных вопросов; информирование родителей (законных представителей) по вопросам взаимодействия Организации с другими организациями, в том числе и социальными службами.

Групповые родительские собрания. Проводятся педагогическими работниками не реже 3-х раз в

год и по мере необходимости.

Задачи: обсуждение с родителями (законным представителям) задач, содержания и форм работы; сообщение о формах и содержании работы с детьми в семье; решение текущих организационных вопросов.

"День открытых дверей" (проводится администрацией Организации в апреле для родителей (законных представителей) обучающихся, поступающих в Организацию в следующем учебном году).

Задача: знакомство с детским садом, направлениями и условиями его работы.

Тематические занятия "Семейного клуба" (работа клуба планируется на основании запросов и анкетирования родителей (законных представителей). Занятия клуба проводятся специалистами Организации один раз в два месяца).

Формы проведения: тематические доклады; плановые консультации; семинары; тренинги; "Круглые столы".

Задачи: знакомство и обучение родителей (законных представителей) формам оказания психолого-педагогической помощи со стороны семьи детям с проблемами в развитии; ознакомление с задачами и формами подготовки обучающихся к школе.

Проведение детских праздников и "Досугов" (подготовкой и проведением праздников занимаются специалисты Организации с привлечением родителей (законных представителей).

Задача: поддержание благоприятного психологического микроклимата в группах и распространение его на семью.

б) индивидуальные формы работы:

Анкетирование и опросы (проводятся по планам администрации, педагогических работников по мере необходимости).

Задачи: сбор необходимой информации о ребенке и его семье; определение запросов родителей (законных представителей) о дополнительном образовании обучающихся; определение оценки родителям (законным представителям) эффективности работы специалистов и воспитателей; определение оценки родителям (законным представителям) работы Организации.

Беседы и консультации специалистов (проводятся по запросам родителей (законных представителей) и по плану индивидуальной работы с родителями (законным представителям).

Задачи: оказание индивидуальной помощи родителям (законным представителям) по вопросам коррекции, образования и воспитания; оказание индивидуальной помощи в форме домашних заданий.

"Психологическая служба доверия" (работу службы обеспечивают администрация и педагог-психолог. Служба работает с персональными и анонимными обращениями и пожеланиями родителей (законных представителей). Информация о работе "Психологической службы доверия" размещается на официальном сайте Организации.

Задача: оперативное реагирование администрации Организации на различные ситуации и предложения.

Родительский час. Проводится учителями-дефектологами и учителями-логопедами групп один раз в неделю во второй половине дня с 17 до 18 часов.

Задача: информирование родителей (законных представителей) о ходе образовательной работы с ребенком, разъяснение способов и методов взаимодействия с ним при закреплении материала в домашних условиях, помощь в подборе дидактических игр и игрушек, детской литературы, тетрадей на печатной основе, раскрасок, наиболее эффективных на определенном этапе развития ребенка.

в) формы наглядного информационного обеспечения:

Информационные стенды и тематические выставки. Стационарные и передвижные стенды и выставки размещаются в удобных для родителей (законных представителей) местах (например, "Готовимся к школе", "Развиваем руку, а значит, и речь", "Игра в развитии ребенка", "Как выбрать игрушку", "Какие книги прочитать ребенку", "Как развивать способности ребенка дома").

Задачи:

информирование родителей (законных представителей) об организации коррекционно-

образовательной работы в Организации;

информация о графиках работы администрации и специалистов.

Выставки детских работ. Проводятся по плану воспитательно-образовательной работы.

Задачи:

ознакомление родителей (законных представителей) с формами продуктивной деятельности обучающихся;

привлечение и активизация интереса родителей (законных представителей) к продуктивной деятельности своего ребенка.

г) открытые занятия специалистов и воспитателей:

Задания и методы работы подбираются в форме, доступной для понимания родителям (законным представителям). Проводятся 2 - 3 раза в год.

Задачи:

создание условий для объективной оценки родителям (законным представителям) успехов и трудностей своих обучающихся;

наглядное обучение родителей (законных представителей) методам и формам дополнительной работы с детьми в домашних условиях.

В реализации задач социально-педагогического блока принимают все специалисты и воспитатели специального детского сада. Сфера их компетентности определена должностными инструкциями.

д) совместные и семейные проекты различной направленности. Создание совместных детско-родительских проектов (несколько проектов в год):

Задачи: активная совместная экспериментально-исследовательская деятельность родителей (законных представителей) и обучающихся.

е) опосредованное интернет-общение. Создание интернет-пространства групп, электронной почты для родителей (законных представителей): Задачи: позволяет родителям (законным представителям) быть в курсе содержания деятельности группы, даже если ребенок по разным причинам не посещает дошкольную образовательную организацию. Родители (законные представители) могут своевременно и быстро получить различную информацию: презентации, методическую литературу, задания, получить ответы по интересующим вопросам.

При этом активная позиция в этой системе принадлежит педагогу-психологу, который изучает и анализирует психологические и личностные особенности развития обучающихся в семье.

### **Особенности взаимодействия педагогического коллектива с РАС:**

1. Роль педагогических работников во взаимодействии с детьми с РАС отличается от таковой при типичном развитии, что обусловлено, прежде всего, качественными нарушениями коммуникации и социального взаимодействия при аутизме. Родители (законные представители) и специалисты должны знать основные особенности обучающихся с аутизмом, их развития, поведения, деятельности, обучения.

2. Информация, поступающая от педагогических работников, воспринимается по-разному в зависимости от ее модальности, и наиболее доступной для ребенка с аутизмом является визуальная информация, что делает необходимым визуализировать инструкции, учебный и игровой материал, обеспечивать визуальную поддержку выполнения игровых, учебных, бытовых действий ребенка.

3. Использование устной речи во взаимодействии с ребенком требует ясного представления о его уровне понимания речи, поскольку речь педагогического работника должна быть доступна ребенку для понимания, не слишком сложной.

4. Важной чертой является необходимость структурировать время и пространство, в которых находится ребенок, подбирать для этого адекватные решения и вносить необходимые изменения в соответствии с динамикой развития ребенка.

5. Ребенок с РАС не всегда может сообщить о своих потребностях, иногда использует для этого неадекватные, на наш взгляд, средства, например, проблемное поведение. В таких случаях педагогический работник ни в коем случае не должен:

а) демонстрировать выраженную негативную эмоциональную реакцию (гнев, крик) на поведение ребенка;

б) допускать, чтобы ребенок получил желаемое, используя неадекватные способы (в таком случае мы будем подкреплять его проблемное поведение).

6. Поскольку обучающиеся с аутизмом не могут в достаточной степени воспринимать сигналы о намерениях, возможных поступках и действиях других людей, нужно стараться сделать окружающее предсказуемым, что относительно доступно в отношении педагогических работников, но в значительно меньшей степени - в отношении обучающихся. В связи с этим нужно, помимо организации окружающего, учить ребенка понимать происходящее, понимать, оценивать и правильно реагировать на действия и поступки других людей, а также постепенно и подготовлено расширять контакты, доступное социальное пространство. Очень важно продумывать наперед не только свои действия, но и возможные реакции ребенка, для чего нужно хорошо знать, что его привлекает и что вызывает негативные реакции, что является объектом особого, сверхценного интереса, какие формы стереотипии наиболее характерны и с помощью чего ребенка можно отвлечь и переключить на другие занятия.

7. Очень важно и в Организации, и в семье создавать и поддерживать ровную и доброжелательную атмосферу, формировать у ребенка с РАС уверенность в себе и своих силах, поддерживать и развивать коммуникативные интенции, воспитывать доброжелательность и доверие по отношению к педагогическим работникам и обучающимся.

8. Большое значение роли родителей (законных представителей) и всей семьи в развитии ребенка общеизвестно, и не нуждается в пояснениях и доказательствах. Это относится как к детям с типичным развитием, так и к детям с любым вариантом дизонтогенеза, включая аутизм. Необходимость сотрудничества семьи и специалистов подчеркивается в рамках, практически, всех основных подходов к коррекции РАС (кроме психоаналитического).

9. Цель взаимодействия педагогического коллектива Организации, которую посещает ребенок с аутизмом, и семьи, в которой он воспитывается: добиться максимально доступного прогресса в развитии ребенка, создать предпосылки для его независимой и свободной жизни, возможно более высокого уровня социальной адаптации. В этом треугольнике "ребенок - семья - организация":

приоритет принадлежит интересам ребенка с аутизмом;

основные решения, касающиеся комплексного сопровождения, принимают родители (законные представители);

организация обеспечивает разработку и реализацию АОП ДО, релевантной особенностям ребенка.

10. Главная задача во взаимодействии организации и семьи - добиться конструктивного взаимодействия в достижении указанной цели, для чего необходимо придерживаться отношений взаимного доверия и открытости, что появляется, в частности, в обязательном ознакомлении родителей (законных представителей) с программами работы с ребенком, условиями работы в Организации, ходом занятий.

11. Важно повышать уровень компетентности родителей (законных представителей) в вопросах диагностики РАС и их коррекции, но учитывать при этом, что информации по проблеме очень много, качество ее разное, очень многие родители (законные представители) в результате нуждаются, прежде всего, в том, чтобы разобраться в достоверности почерпнутых в литературе или в интернете сведений, чтобы понять, что подходит или не подходит их ребенку и почему. Следует подчеркивать индивидуализированный характер сопровождения, разъяснять невозможность "чудесного исцеления", необходимость постоянной и длительной работы и, одновременно, подчеркивать каждый новый успех, каждое достижение ребенка.

12. Формами такой работы могут быть индивидуальные беседы, групповые занятия и круглые столы, лекции, демонстрации занятий (лучше в форме видеоматериалов) с обсуждением.

13. Специалисты также должны представлять проблемы семьи, в которой есть ребенок с аутизмом. Установление ребенку диагноза "аутизм" является для родителей (законных представителей), фактически, пролонгированной психотравмой, в ходе которой возникает спектр реакций от неприятия и самообвинения до апатии и полного смирения, что сказывается на отношении к аутизму у ребенка, к специалистам, к своей роли в сложившейся ситуации, к самому ребенку, его будущему. Последовательность этих проявлений и их конкретный спектр,



степень выраженности индивидуально окрашены, но, так или иначе, специалист, работающий с ребенком, должен учитывать конкретные обстоятельства каждой семьи.

**Особенности взаимодействия педагогического коллектива с семьями дошкольников с умственной отсталостью (интеллектуальными нарушениями):**

1. Важнейшим фактором развития психики ребенка является общение его с родителями (законными представителями). Эмоциональное общение с ребенком создает оптимальные условия для более эффективного выхаживания обучающихся с проблемами здоровья после рождения.
2. Педагогическая работа с родителями (законными представителями) в дошкольных образовательных организациях направлена на решение следующих задач: повышение педагогической компетентности у родителей (законных представителей); формирование потребности у родителей (законных представителей) в содержательном общении со своим ребенком; обучение родителей (законных представителей) педагогическим технологиям воспитания и обучения обучающихся; создание в семье адекватных условий воспитания обучающихся.
3. Работа с родителями (законными представителями) осуществляется в двух формах - индивидуальной и групповой. При использовании индивидуальной формы работы у родителей (законных представителей) формируются навыки сотрудничества с ребенком и приемы коррекционно-воспитательной работы с ним. При групповой форме даются психолого-педагогические знания об условиях воспитания и обучения ребенка в семье.
4. Индивидуальные формы помощи - первичное (повторное) психолого-педагогическое обследование ребенка, консультации родителей (законных представителей), обучение родителей (законных представителей) педагогическим технологиям коррекционно-развивающего обучения и воспитания обучающихся.
5. Групповые формы работы - консультативно-рекомендательная; лекционно-просветительская; практические занятия для родителей (законных представителей); организация "круглых столов", родительских конференций, детских утренников и праздников.
6. В ходе использования этих форм работы родители (законные представители) получают ответы на интересующие их вопросы, касающиеся оценки специалистами уровня психического развития обучающихся, возможности их обучения, а также рекомендации по организации дальнейших условий воспитания ребенка в семье.
7. На лекционных занятиях родители (законные представители) усваивают необходимые знания по различным вопросам воспитания обучающихся; знакомятся с современной литературой в области психологии и специального обучения, и воспитания обучающихся. На практических занятиях родители (законные представители) знакомятся с приемами обучения ребенка в условиях семьи: формирование у него навыков самообслуживания и социального поведения.
8. Содержание работы специалистов с семьей планируется с учетом следующих факторов: социального положения семьи; особенностей характера взаимодействия родителей (законных представителей) с ребенком; позиции родителей (законных представителей) по отношению к его воспитанию; уровня их педагогической компетентности.
9. Используются следующие методы работы с родителями (законными представителями): беседы, анкетирование, тестирование, наблюдение, участие и обсуждение вебинаров, ведение и анализ дневниковых записей, практические занятия.
10. Время включения родителей (законных представителей) в систему реабилитационных мероприятий, их поведение и степень адаптации к изменениям, связанным с болезнью ребенка, непосредственным образом влияет на ход и результаты всего педагогического сопровождения. Раннее включение родителей (законных представителей) в коррекционную работу с ребенком в большинстве случаев позволяет нейтрализовать переживания родителей (законных представителей), изменить их позицию в отношении воспитания проблемного ребенка, а также сформировать адекватные способы взаимодействия со своим ребенком. Основными направлениями сопровождения семей являются следующие: психолого-педагогическое изучение состояния членов семьи, в первую очередь матери и ребенка; психологическая помощь в адекватной оценке потенциальных возможностей развития ребенка; составление программы

реабилитационных мероприятий с семьей; повышение информированности родителей (законных представителей) о способах и методах лечения, развития и обучения ребенка; консультативная помощь родителям (законным представителям) в решении вопросов о возможностях, формах и программах дошкольной подготовки обучающихся и дальнейшем школьном обучении; обучение родителей (законных представителей) элементарным методам педагогической коррекции (дидактическим играм, продуктивным видам деятельности); психологическая поддержка родителей (законных представителей) в решении личных проблем и негативного эмоционального состояния.

11. Педагог-психолог проводит индивидуальное психологическое обследование характера взаимодействия родителей (законных представителей) с ребенком, совместно с педагогическими работниками разрабатывает программу сопровождения каждой семьи. Важно также проводить работу со всеми членами каждой семьи для оказания эмоциональной поддержки каждому из них и формирования положительного взаимодействия со своим ребенком.

12. Особенно важно тесное взаимодействие специалистов с родителями (законным представителям) в адаптационный период ребенка, когда возможны проявления дезадаптационного стресса. Именно проблемы личностного развития и поведения, общения обучающихся в коллективе, детско-родительских отношений могут быть решены совместно: специалистами с родителями (законным представителям).

13. Учитель-дефектолог проводит обследование ребенка по основным линиям развития и разрабатывает программу воспитания и обучения ребенка. При разработке программы учитываются как общие, так и специфические образовательные потребности ребенка, определяются педагогические условия, методы и приемы работы, направленные на коррекцию специфических отклонений у обучающихся с эмоциональными двигательными, сенсорными, интеллектуальными нарушениями. Родителям (законным представителям) дается информация об условиях, необходимых для развития познавательной активности ребенка и самостоятельности в семье. Специалисты периодически консультируют родителей (законных представителей) по вопросам динамики развития ребенка и организации деятельности и поведения ребенка в условиях семьи.

14. Важно также взаимодействие музыкального руководителя и инструктора по физическому воспитанию с родителями (законным представителям). Учитывая во многих случаях наличие у обучающихся нарушения общения и трудности его формирования, можно говорить о том, что именно с помощью музыки родители (законные представители) могут установить эмоциональный контакт с ребенком, развивать его эмоциональную сферу. Музыкальные занятия способствуют развитию положительного взаимодействия между детьми и педагогическим работником. То же относится и к физкультурным занятиям. Инструктор по физической культуре помогает родителям (законным представителям) в выборе эффективных приемов работы с ребенком в процессе проведения подвижных игр.

15. Постепенно, в процессе взаимодействия у родителей (законных представителей) формируется система практических и теоретических знаний о воспитательной деятельности, расширяется арсенал средств педагогического воздействия на ребенка и форм взаимодействия с ним в ходе семейного воспитания. Повышается общая родительская компетентность: чувствительность к изменению состояния ребенка; нормализуется система требований и ожиданий; повышается уверенность в себе как в воспитателе, происходит гармонизация хода психического развития обучающихся в семье.

### *Часть, формируемая участниками образовательных отношений*

<b>№ п/п</b>	<b>Направления взаимодействия</b>	<b>Формы взаимодействия</b>
1.	Изучение семьи, запросов, уровня психолого-педагогической компетентности,	- социологические обследования по определению социального статуса и микроклимата семьи; - беседы (администрации, педагоги, специалисты); - наблюдении за процессом общения членов семьи с

	семейных ценностей	ребенком; - анкетирование; - проведение мониторинга потребностей семей в дополнительных услугах
2.	Информирование родителей	- рекламные буклеты; - визитная карточка учреждения; - информационные стенды; - выставки детских работ; - личные беседы; - общение по телефону; - индивидуальные записки; - родительские собрания; - родительский клуб; - сайт организации; - перечень информации по электронной почте и телефону; - общение в социальных сетях; - объявление; - памятки; - фотогазеты
3.	Консультирование родителей	Консультации по различным вопросам (индивидуальное, семейное, очное, дистанционное консультирование)
4.	Просвещение и обучение родителей	Семинары практикумы, мастер-классы: - по запросу родителей; - по выявленной проблеме (направленность – педагогическая, психологическая, медицинская, семейно-образовательное право); - приглашение специалистов; - сайт организации и рекомендации других ресурсов сети Интернет; - творческие задания; - тренинги; - семинары; - подготовка и организация выставок; - организация практикумов
5.	Совместная деятельность детского сада и семьи	- родительский комитет; - дни открытых дверей; - организация совместных праздников; - совместная проектная деятельность; - выставки совместного семейного творчества; - семейные фотоколлажи; - субботники; - экскурсии; - походы; - досуги с активным вовлечением родителей

Задачи работы с родителями выполняются при условии:

- целенаправленности;
- систематичности и плановости;
- доброжелательности и открытости;
- дифференцированного подхода к каждой семье.

## 2.6. Направления и задачи коррекционно-развивающей работы

### Программа коррекционно-развивающей работы с детьми с ТНР..

Коррекционно-развивающая работа с детьми с ТНР основывается на результатах комплексного всестороннего обследования каждого ребенка. Обследование строится с учетом следующих принципов:

1. Принцип комплексного изучения ребенка с тяжелыми нарушениями речи, позволяющий обеспечить всестороннюю оценку особенностей его развития. Реализация данного принципа осуществляется в трех направлениях:

анализ первичных данных, содержащих информацию об условиях воспитания ребенка, особенностях раннего речевого и психического развития ребенка; изучение медицинской документации, отражающей данные о неврологическом статусе таких обучающихся, их соматическом и психическом развитии, состоянии слуховой функции, получаемом лечении и его эффективности;

психолого-педагогическое изучение обучающихся, оценивающее соответствие его интеллектуальных, эмоциональных, деятельностных и других возможностей показателям и нормативам возраста, требованиям образовательной программы;

специально организованное логопедическое обследование обучающихся, предусматривающее определение состояния всех компонентов языковой системы в условиях спонтанной и организованной коммуникации.

2. Принцип учета возрастных особенностей обучающихся, ориентирующий на подбор и использование в процессе обследования таких методов, приемов, форм работы и лексического материала, которые соответствуют разным возрастным возможностям обучающихся.

3. Принцип динамического изучения обучающихся, позволяющий оценивать не отдельные, разрозненные патологические проявления, а общие тенденции нарушения речезыкового развития и компенсаторные возможности обучающихся.

4. Принцип качественного системного анализа результатов изучения ребенка, позволяющий отграничить физиологически обоснованные несовершенства речи, выявить характер речевых нарушений у обучающихся разных возрастных и этиопатогенетических групп и, соответственно с этим, определить адекватные пути и направления коррекционно-развивающей работы для устранения недостатков речевого развития обучающихся дошкольного возраста.

*Содержание дифференциальной диагностики речевых и неречевых функций обучающихся с тяжелыми нарушениями речи.*

Проведению дифференциальной диагностики предшествует с предварительный сбор и анализ совокупных данных о развитии ребенка. С целью уточнения сведений о характере доречевого, раннего речевого (в условиях овладения родной речью), психического и физического развития проводится предварительная беседа с родителями (законным представителям) ребенка.

При непосредственном контакте педагогических работников Организации с ребенком обследование начинается с ознакомительной беседы, целью которой является не только установление положительного эмоционального контакта, но и определение степени его готовности к участию в речевой коммуникации, умения адекватно воспринимать вопросы, давать на них ответы (однословные или развернутые), выполнять устные инструкции, осуществлять деятельность в соответствии с возрастными и программными требованиями.

Содержание полной программы обследования ребенка формируется каждым педагогическим работником в соответствии с конкретными профессиональными целями и задачами, с опорой на обоснованное привлечение методических пособий и дидактических материалов. Беседа с ребенком позволяет составить представление о возможностях диалогической и монологической речи, о характере владения грамматическими конструкциями, вариативности в использовании словарного запаса, об общем звучании голоса, тембре, интонированности, темпо-ритмической организации речи ребенка, наличии или отсутствии у него ярко выраженных затруднений в звуковом оформлении речевого высказывания. Содержание беседы определяется национальными, этнокультурными особенностями, познавательными, языковыми возможностями и интересами ребенка. Беседа может организовываться на лексических темах:

"Моя семья", "Любимые игрушки", "Отдых летом", "Домашние питомцы", "Мои увлечения", "Любимые книги", "Любимые мультфильмы", "Игры". Образцы речевых высказываний ребенка, полученных в ходе вступительной беседы, фиксируются.

#### *Обследование словарного запаса.*

Содержание данного раздела направлено на выявление качественных параметров состояния лексического строя родного языка обучающихся с ТНР. Характер и содержание предъявляемых ребенку заданий определяются возрастом ребенка и его речевыми возможностями и включают обследование навыков понимания, употребления слов в разных ситуациях и видах деятельности. В качестве приемов обследования можно использовать показ и называние картинок с изображением предметов, действий, объектов с ярко выраженными признаками; предметов и их частей; частей тела человека, животных, птиц; профессий и соответствующих атрибутов; животных, птиц и их детенышей; действий, обозначающих эмоциональные реакции, явления природы, подбор антонимов и синонимов, объяснение значений слов, дополнение предложений нужным по смыслу словом.

#### *Обследование грамматического строя языка.*

Обследование состояния грамматического строя языка направлено на определение возможностей ребенка с ТНР адекватно понимать и реализовывать в речи различные типы грамматических отношений. В связи с этим детям предлагаются задания, связанные с пониманием простых и сложных предлогов, употреблением разных категориальных форм, словообразованием разных частей речи, построением предложений разных конструкций. В заданиях можно использовать такие приемы, как составление фразы с опорой на вопрос, на демонстрацию действий, по картине, серии картин, по опорным словам, по слову, заданному в определенной форме, преобразование деформированного предложения.

#### *Обследование связной речи.*

Обследование состояния связной речи ребенка с ТНР включает в себя несколько направлений. Одно из них - изучение навыков ведения диалога - реализуется в самом начале обследования, в процессе так называемой вступительной беседы. Для определения степени сформированности монологической речи предлагаются задания, направленные на составление ребенком различных видов рассказов: повествовательного, описательного, творческого. Важным критерием оценки связной речи является возможность составления рассказа на родном языке, умение выстроить сюжетную линию, передать все важные части композиции, первостепенные и второстепенные детали рассказа, богатство и разнообразие используемых при рассказывании языковых средств, возможность составления и реализации монологических высказываний с опорой (на наводящие вопросы, картинный материал) и без таковой. Детские рассказы анализируются также по параметрам наличия или отсутствия фактов пропуска частей повествования, членов предложения, использования сложных или простых предложений, принятия помощи педагогического работника, наличие в рассказе прямой речи, литературных оборотов, адекватность использования лексико-грамматических средств языка и правильность фонетического оформления речи в процессе рассказывания.

#### *Обследование фонетических и фонематических процессов.*

Ознакомительная беседа с ребенком дает первичное впечатление об особенностях произношения им звуков родного языка. Для чего необходимо предъявить ряд специальных заданий, предварительно убедившись, что инструкции к ним и лексический материал понятны ребенку с ТНР. Звуковой состав слов, соответствующих этим картинкам, самый разнообразный: разное количество слогов, со стечением согласных и без него, с разными звуками. Проверяется, как ребенок произносит звук изолированно, в составе слогов (прямых, обратных, со стечением согласных), в словах, в которых проверяемый звук находится в разных позициях (в начале, середине, конце слова), в предложении, в текстах. Для выяснения степени овладения детьми слоговой структурой слов отбираются предметные и сюжетные картинки по тематическим циклам, хорошо знакомые ребенку, например, обозначающие различные виды профессий и действий, с ними связанных. Обследование включает как отраженное произнесение ребенком слов и их сочетаний, так и самостоятельное. Особое внимание при этом обращается на неоднократное воспроизведение слов и предложений в разном речевом контексте. При

обследовании фонетических процессов используются разнообразные методические приемы: самостоятельное называние лексического материала, сопряженное и отраженное прошваривание, называние с опорой на наглядно-демонстрационный материал. Результаты обследования фиксируют характер нарушения звукопроизношения: замены звуков, пропуски, искажение произношения, смешение, нестойкое произношение звуков, характер нарушений звуко-слоговой организации слова. Обследование фонематических процессов ребенка с нарушениями речи проводится общепринятыми приемами, направленными на выявление возможностей дифференциации на слух фонем родного языка с возможным применением адаптированных информационных технологий. В рамках логопедического обследования изучению подлежит степень сформированности всех компонентов языка, а также операций языкового анализа и синтеза: выделение первого гласного звука в слове, стоящего под ударением, первого согласного звука в слове, последнего согласного звука в слове, гласного звука в положении после согласного, определением количества гласных звуков в сочетаниях, количества звуков в односложных словах и их последовательности.

В процессе комплексного обследования изучается состояние пространственноречевых ориентировок и моторно-графических навыков.

В зависимости от возраста ребенка и состояния его базовых коммуникативноречевых навыков, целесообразно применять несколько дифференцированных схем обследования речевых возможностей обучающихся с ТНР: первая схема - для обследования обучающихся, не владеющих фразовой речью; вторая схема - для обследования обучающихся с начатками общеупотребительной речи; третья схема - для обследования обучающихся с развернутой фразовой речью при наличии выраженных проявлений недоразвития лексико-грамматического и фонетико-фонематического компонентов языка; четвертая схема - для обследования обучающихся с развернутой фразовой речью и с нерезко выраженными остаточными проявлениями лексико-грамматического и фонетико-фонематического недоразвития речи.

*Осуществление квалифицированной коррекции нарушений речевого развития обучающихся с ТНР.*

В младенческом возрасте и вплоть до полутора - двух лет невозможно говорить об однозначном отнесении ребенка с отклонениями доречевого развития к категории обучающихся с тяжелыми нарушениями речи. В связи с этим применительно к детям этого возраста речь идет не о квалифицированной коррекции нарушений, а, скорее, о выявлении факторов риска возникновения тяжелых нарушений речи и начале оказания этим детям своевременной психолого-педагогической помощи. Раннее выявление таких обучающихся и проведение соответствующих коррекционных мероприятий может в значительной степени ускорить ход их речевого и психического развития. В целях предупреждения тяжелых нарушений речи необходимо предлагать рекомендации для родителей (законных представителей) обучающихся, относящихся к группе риска, а также обучающихся с различными отклонениями в физическом и (или) психическом развитии. Родители (законные представители) информируются о влиянии эмоционального общения с ребенком на становление его речи, целесообразно обучать родителей (законных представителей) основным приемам по стимулированию довербального, начального вербального развития ребенка. Одним из приемов коррекционной работы, направленной на предупреждение нарушений речевого развития, является нормализация процессов кормления, что помогает тренировать функции сосания, глотания, жевания, что создает необходимые предпосылки для правильного функционирования артикуляционного аппарата. Наряду с нормализацией кормления следует развивать у ребенка потребность в общении с педагогическим работником, формировать зрительную фиксацию и способность проследивать движение предмета, стимулировать слуховое внимание, акцентировать внимание ребенка на звучании предметов, формировать умение локализовать звук в пространстве.

Обучение обучающихся с ТНР, не владеющих фразовой речью (первым уровнем речевого развития), предусматривает развитие понимания речи и развитие активной подражательной речевой деятельности. В рамках первого направления работы учить по инструкции узнавать и показывать предметы, действия, признаки, понимать обобщающее значение слова, дифференцированно воспринимать вопросы "кто?", "куда?", "откуда?", понимать обращение к

одному и нескольким лицам, грамматические категории числа существительных, глаголов, угадывать предметы по их описанию, определять элементарные причинно-следственные связи. В рамках второго направления работы происходит развитие активной подражательной речевой деятельности (в любом фонетическом оформлении называть родителей (законных представителей), близких родственников, подражать крикам животных и птиц, звукам окружающего мира, музыкальным инструментам; отдавать приказы - на, иди. Составлять первые предложения из аморфных слов-корней, преобразовывать глаголы повелительного наклонения в глаголы настоящего времени единственного числа, составлять предложения по модели: кто? что делает? Кто? Что делает? Что? (например: Тата (мама, папа) спит; Тата, мой ушки, ноги. Тата моет уши, ноги.). Одновременно проводятся упражнения по развитию памяти, внимания, логического мышления (запоминание 2 - 4 предметов, угадывание убранного или добавленного предмета, запоминание и подбор картинок 2 - 3-4 частей). По результатам коррекционной работы на этом этапе формирования речевого развития обучающиеся учатся соотносить предметы и действия с их словесным обозначением, понимать обобщающее значение слов. Активный и пассивный словарь должен состоять из названий предметов, которые ребенок часто видит; действий, которые совершает сам или окружающие, некоторых своих состояний (холодно, тепло). У обучающихся появляется потребность общаться с помощью элементарных двух - трехсловных предложений. Словесная деятельность может проявляться в любых речезвуковых выражениях без коррекции их фонетического оформления. На протяжении всего времени обучения коррекционно-развивающая работа предусматривает побуждение ребенка к выполнению заданий, направленных на развитие процессов восприятия (зрительного, пространственного, тактильного и проч.), внимания, памяти, мыслительных операций, оптико-пространственных ориентировок. В содержание коррекционно-развивающей работы включаются развитие и совершенствование моторно-двигательных навыков, профилактика нарушений эмоционально-волевой сферы.

*Обучение обучающихся с начатками фразовой речи (со вторым уровнем речевого развития) предполагает несколько направлений:*

- 1) развитие понимания речи, включающее формирование умения вслушиваться в обращенную речь, выделять названия предметов, действий и некоторых признаков; формирование понимание обобщающего значения слов; подготовка к восприятию диалогической и монологической речи;
- 2) активизация речевой деятельности и развитие лексико-грамматических средств языка. Обучение называнию 1 - 3-сложных слов (кот, муха, молоко), учить первоначальным навыкам словоизменения, затем - словообразования (число существительных, наклонение и число глаголов, притяжательные местоимения "мой - моя" существительные с уменьшительно-ласкательными суффиксами типа "домик, шубка", категории падежа существительных);
- 3) развитие самостоятельной фразовой речи - усвоение моделей простых предложений: существительное плюс согласованный глагол в повелительном наклонении, существительное плюс согласованный глагол в изъявительном наклонении единственного числа настоящего времени, существительное плюс согласованный глагол в изъявительном наклонении единственного числа настоящего времени плюс существительное в косвенном падеже (типа "Вова, спи", "Толя спит", "Оля пьет сок"); усвоение простых предлогов - на, под, в, из. Объединение простых предложений в короткие рассказы. Закрепление навыков составления предложений по демонстрации действия с опорой на вопросы. Заучивание коротких двустиший и потешек. Допускается любое доступное ребенку фонетическое оформление самостоятельных высказываний, с фиксацией его внимания на правильности звучания грамматически значимых элементов (окончаний, суффиксов);
- 4) развитие произносительной стороны речи - учить различать речевые и неречевые звуки, определять источник, силу и направленность звука. Уточнять правильность произношения звуков, имеющих у ребенка. Автоматизировать поставленные звуки на уровне слогов слов предложений, формировать правильную звукослововую структуру слова. Учить различать и четко воспроизводить слоговые сочетания из сохраненных звуков с разным ударением, силой голоса и интонацией. Воспроизводить слоги со стечением согласных. Работа над слоговой структурой слов завершается усвоением ритмико-слогового рисунка двухсложных и

трехсложных слов. Допустимы нарушения звукопроизношения.

Коррекционно-развивающая работа с детьми включает в себя направления, связанные с развитием и гармонизацией личности ребенка с ТНР, формированием морально-нравственных, волевых, эстетических и гуманистических качеств. Системный подход к преодолению речевого нарушения предусматривает комплексную коррекционно-развивающую работу, объединяющую аспекты речезыковой работы с целенаправленным формированием психофизиологических возможностей ребенка с ТНР, а именно, процессов внимания, памяти, восприятия, мышления, моторно-двигательных и оптико-пространственных функций соответственно возрастным ориентирам и персонифицированным возможностям обучающихся с ТНР.

К концу данного этапа обучения предполагается, что ребенок с ТНР овладел простой фразой, согласовывает основные члены предложения, понимает и использует простые предлоги, некоторые категории падежа, числа, времени и рода, понимает некоторые грамматические форм слов, несложные рассказы, короткие сказки.

*Обучение обучающихся с развернутой фразовой речью с элементами лексико-грамматического недоразвития (третьим уровнем речевого развития) предусматривает:*

1. Совершенствование понимания речи (умение вслушиваться в обращенную речь, дифференцированно воспринимать названия предметов, действий признаков; понимание более тонких значений обобщающих слов в целях готовности к овладению монологической и диалогической речью).
2. Развитие умения дифференцировать на слух оппозиционные звуки речи: свистящие - шипящие, звонкие - глухие, твердые - мягкие, сонорные.
3. Закрепление навыков звукового анализа и синтеза (анализ и синтез простого слога без стечения согласных, выделение начального гласного или согласного звука в слове, анализ и синтез слогов со стечением согласных, выделение конечного согласного или гласного звука в слове, деление слова на слоги, анализ и синтез 2 - 3-сложных слов).
4. Обучение элементам грамоты. Знакомство с буквами, соответствующими правильно произносимым звукам. Обучение элементам звуко-буквенного анализа и синтеза при работе со схемами слога и слова. Чтение и печатание отдельных слогов, слов и коротких предложений. Подготовка к овладению элементарными навыками письма и чтения включает в себя закрепление понятий "звук", "слог", "слово", "предложение", "рассказ"; анализ и синтез звуко-слоговых и звуко-буквенных структур.
5. Развитие лексико-грамматических средств языка. Этот раздел включает не только увеличение количественных, но прежде всего качественных показателей: расширение значений слов; формирование семантической структуры слова; введение новых слов и словосочетаний в самостоятельную речь существительных с уменьшительным и увеличительным значением (бусинка, голосок - голосище); с противоположным значением (грубость - вежливость; жадность - щедрость). Умение объяснять переносное значение слов (золотые руки, острый язык, долг платежом красен, бить баклуши). Подбирать существительные к прилагательным (острый - нож, соус, бритва, приправа; темный (ая) - платок, ночь, пальто; образовывать от названий действия названия предметов (блестеть - блеск, трещать - треск, шуметь - шум; объяснять логические связи (Оля провожала Таню - кто приезжал?), подбирать синонимы (смелый - храбрый).
6. Закрепление произношения многосложных слов с различными вариантами стечения согласных звуков. Употребление этих слов в самостоятельной речи: птичница, проволока, регулировщик регулирует уличное движение, экскаваторщик, экскаваторщик работает на экскаваторе.

*Обучение обучающихся с нерезко выраженными остаточными проявлениями лексико-грамматического и фонетико-фонематического недоразвития речи (четвертым уровнем речевого развития) предусматривает следующие направления работы:*

1. Совершенствование лексико-грамматических средств языка: расширение лексического запаса в процессе изучения новых слов и лексических групп (панцирь, скорлупа, бивни, музей, театр, выставка), активизация словообразовательных процессов (сложные слова: белоствольная береза, длинноволосая черноглазая девочка, прилагательные с различным значением соотнесенности: плетеная изгородь, соломенная крыша, марлевая повязка, приставочные глаголы с оттеночными



значениями: выползать, вползать, подъехать - объехать), упражнение в подборе синонимов, антонимов (скупой - жадный, добрый - милосердный, неряшливый - неаккуратный, смешливый - веселый, веселый - грустный и проч.), объяснение слов и целых выражений с переносным значением (сгореть со стыда, широкая душа), преобразование названий профессий мужского рода в названия женского рода (портной - портниха, повар - повариха, скрипач - скрипачка), преобразование одной грамматической категории в другую (читать - читатель - читательница - читающий).

2. Развитие самостоятельной развернутой фразовой речи: закрепление навыка составления предложений по опорным словам, расширение объема предложений путем введения однородных членов предложений.

3. Совершенствование связной речи: закрепление навыка рассказа, пересказа с элементами фантазийных и творческих сюжетов.

4. Совершенствование произносительной стороны речи: закрепление навыка четкого произношения и различения поставленных звуков, автоматизация их правильного произношения в многосложных словах и самостоятельных высказываниях, воспитание ритмико-интонационной и мелодической окраски речи.

5. Подготовка к овладению элементарными навыками письма и чтения: закрепление понятий "звук", "слог", "слово", "предложение"; осуществление анализа и синтеза обратных и прямых слогов в односложных и двух, трех сложных словах; развивать оптико-пространственные и моторно-графические навыки.

На протяжении всего времени обучения коррекционно-развивающая работа предусматривает целенаправленную и системную реализацию общей стратегии коррекционного воздействия, направленную на преодоление и (или) компенсацию недостатков речезыкового, эмоционально-волевого, личностного, моторно-двигательного развития, несовершенства мыслительных, пространственно-ориентировочных, двигательных процессов, а также памяти, внимания и проч. Этот системный подход предусматривает обязательное профилактическое направление работы, ориентированное на предупреждение потенциально возможных, в том числе отсроченных, последствий и осложнений, обусловленных нарушением речезыкового развития ребенка с ТНР.

*Коррекционно-развивающее воздействие при фонетикофонематическом недоразвитии* предполагает дифференцированные установки на результативность работы в зависимости от возрастных критериев. Для обучающихся старшей возрастной группы планируется:

научить их правильно артикулировать все звуки речи в различных позициях слова и формах речи, правильно дифференцировать звуки на слух и в речевом высказывании; различать понятия "звук", "слог", "слово", "предложение", оперируя ими на практическом уровне;

определять последовательность слов в предложении, звуков и слогов в словах;

находить в предложении слова с заданным звуком, определять место звука в слове;

овладеть интонационными средствами выразительности речи, реализации этих средств в разных видах речевых высказываний.

Для обучающихся подготовительной к школе группы предполагается обучить их:

правильно артикулировать и четко дифференцировать звуки речи;

различать понятия "звук", "слог", "слово", "предложение", "твердые-мягкие звуки", "звонкие - глухие звуки", оперируя ими на практическом уровне;

определять и называть последовательность слов в предложении, звуков и слогов в словах;

производить элементарный звуковой анализ и синтез;

знать некоторые буквы и производить отдельные действия с ними (выкладывать некоторые слоги, слова).

*Коррекционно-развивающая работа с детьми, имеющими нарушения темпо-ритмической организации речи (заикание)*, предполагает вариативность предполагаемых результатов в зависимости от возрастных и речевых возможностей обучающихся. Обучающиеся среднего дошкольного возраста в результате коррекционно-развивающей работы овладевают навыками пользования самостоятельной речью различной сложности (от простейшей ситуативной до контекстной) с опорой на вопросы педагогического работника и наглядную помощь; учатся

регулировать свое речевое поведение - отвечать точными однословными ответами с соблюдением темпо-ритмической организации речи. Обучающиеся старшего дошкольного возраста могут:

пользоваться самостоятельной речью с соблюдением ее темпо-ритмической организации;  
грамотно формулировать простые предложения и распространять их;  
использовать в речи основные средства передачи ее содержания;  
соблюдать мелодико-интонационную структуру речи.

*Обучающиеся подготовительной к школе группы могут:*

овладеть разными формами самостоятельной контекстной речи (рассказ, пересказ);  
свободно пользоваться плавной речью различной сложности в разных ситуациях общения;  
адаптироваться к различным условиям общения;  
преодолевать индивидуальные коммуникативные затруднения.

В результате коррекционно-развивающего воздействия речь дошкольников должна максимально приблизиться к возрастным нормам. Это проявляется в умении адекватно формулировать вопросы и отвечать на вопросы окружающих, подробно и логично рассказывать о событиях реального мира, пересказывать близко к оригиналу художественные произведения, осуществлять творческое рассказывание. Обучающиеся адекватно понимают и употребляют различные части речи, простые и сложные предлоги, владеют навыками словообразования и словоизменения.

### **Программа коррекционно-развивающей работы с детьми с НОДА.**

Коррекционная работа организуется в рамках ведущей деятельности. Поэтому при коррекционно-педагогических мероприятиях стимулируется ведущий для данного возраста вид деятельности: в младенческом возрасте - эмоциональное общение со педагогическим работником; в раннем возрасте - предметная деятельность; в дошкольном возрасте - игровая деятельность.

Важно развитие скоординированной системы межанализаторных связей, опора на все анализаторы с обязательным включением двигательного-кинестетического анализатора. Желательно опираться одновременно на несколько анализаторов (зрительный и тактильный, тактильный и слуховой).

Необходимо гибкое сочетание различных видов и форм коррекционно-педагогической работы (индивидуальных, подгрупповых и фронтальных).

Тесное взаимодействие с родителями (законными представителями) и всем окружением ребенка является залогом эффективности коррекционно-педагогической работы. В силу огромной роли семьи в процессах становления личности ребенка необходима такая организация среды (быта, досуга, воспитания), которая могла бы максимальным образом стимулировать это развитие, сглаживать негативное влияние заболевания на психическое состояние ребенка.

*Основными направлениями коррекционно-педагогической работы в раннем возрасте являются:*

формирование предметной деятельности (использование предметов по их функциональному назначению), способности произвольно включаться в деятельность;  
формирование наглядно-действенного мышления, произвольного, устойчивого внимания;  
формирование речевого и предметно-практического общения с окружающими (развитие понимания обращенной речи, активизация собственной речевой активности;  
формирование всех форм неречевой коммуникации - мимики, жеста и интонации);  
развитие знаний и представлений об окружающем (с обобщающей функцией слова);  
стимуляция сенсорной активности (зрительного, слухового, кинестетического восприятия);  
формирование функциональных возможностей кистей и пальцев рук;  
развитие зрительно-моторной координации, развитие навыков опрятности и самообслуживания.

*Основными направлениями коррекционной работы в дошкольном возрасте являются:*

развитие двигательной деятельности (общей моторики и функциональных возможностей кистей и пальцев рук);  
развитие навыков самообслуживания и гигиены;  
развитие игровой деятельности;

формирования конструирования и изобразительной деятельности;  
развитие всех сторон речи и коррекция речевых нарушений;  
расширение запаса знаний и представлений об окружающем;  
развитие сенсорных функций;  
формирование пространственных и временных представлений, коррекция их нарушений.  
формирование элементарных математических представлений;  
подготовка к школе.

*Развитие двигательной деятельности* (общей моторики и функциональных возможностей кистей и пальцев рук).

Особое значение имеет ранняя стимуляция развития основных двигательных навыков.

Развитие движений представляет большие сложности при НОДА, особенно в раннем и младшем дошкольном возрасте, когда ребенок еще не осознает своего нарушения и не стремится к его активному преодолению. Развитие общих движений необходимо проводить поэтапно в ходе специальных упражнений, с учетом степени сформированности основных двигательных функций.

В ходе коррекционной работы необходимо решить следующие *задачи*:

формирование контроля над положением головы и ее движениями;  
обучение разгибанию верхней части туловища;  
тренировка опорной функции рук (опора на предплечья и кисти);  
развитие поворотов туловища (переворачивания со спины на живот и с живота на спину);  
формирование функции сидения и самостоятельного присаживания;  
обучение вставанию на четвереньки, развитие равновесия и ползания в этом положении;  
обучение вставанию на колени, затем на ноги;  
развитие возможности удержания вертикальной позы и ходьбы с поддержкой;  
стимуляция самостоятельной ходьбы и коррекция ее нарушений.

Чаще всего двигательный стереотип складывается у обучающихся с НОДА к трем годам, однако возможно случаи, когда ребенок переходит к ходьбе с ортопедическими приспособлениями или к самостоятельной ходьбе более поздние сроки. Обычно такая динамика отмечается под влиянием лечебных и коррекционно-развивающих мероприятий.

*Вариативные задачи в сфере двигательного развития обучающихся с НОДА* решаются в зависимости тяжести двигательной патологии:

для обучающихся с тяжелыми двигательными нарушениями, которые не передвигаются самостоятельно и не имеют грубых нарушений двигательных функций, важно вести работу по формированию навыков сидения, обучению вставанию на колени, на ноги, удержанию вертикальной позы. Большое внимание уделяется обучению захвату и удержанию предметов;

для обучающихся с двигательными нарушениями средней тяжести важна стимуляция самостоятельной ходьбы, коррекция нарушений равновесия, развитие координации движений;

в работе с детьми с легкими двигательными нарушениями особое внимание должно уделяться развитию тонкой моторики, обучению точным движениям.

Ведущую роль в развитии движений у обучающихся с НОДА играют лечебная физкультура (далее - ЛФК) и массаж:

1. Для каждого ребенка подбирается индивидуальный комплекс лечебной физкультуры и массажа в зависимости от формы заболевания и возраста. Основными задачами лечебной гимнастики являются торможение патологической тонической рефлекторной активности, нормализация на этой основе мышечного тонуса и облегчение произвольных движений, тренировка последовательного развития возрастных двигательных навыков ребенка. На начальных этапах развития общей моторики все мероприятия направлены на воспитание задержанных статокинетических рефлексов и устранение влияния тонических рефлексов, а затем на развитие возможностей активных движений. Проведению мероприятий по становлению общей моторики должны предшествовать приемы, направленные на нормализацию мышечного тонуса.

2. Наряду с лечебной физкультурой при НОДА широко применяется общий лечебный и точечный массаж. Классический лечебный массаж способствует расслаблению спастичных

мышц и укрепляет, стимулирует функционирование ослабленных мышц. Основными приемами массажа являются поглаживание, растирание, разминание, похлопывание, вибрация.

Как можно раньше нужно добиваться включения ребенка в активное поддержание позы и выполнение произвольных движений. Нужно подключить к коррекционной работе один из наиболее мощных механизмов компенсации - мотивацию к деятельности, заинтересованность, личную активность ребенка в овладении моторикой. Развивая различные стороны мотивации, нужно добиваться осознания ребенком производимых им действий, по возможности обосновывая ход выполнения каждого действия. Специалист по физической адаптивной физической культуре ЛФК, воспитатель должны привлекать внимание ребенка к выполнению задания, терпеливо и настойчиво добиваясь ответных реакций. При этом следует избегать чрезмерных усилий ребенка, что приводит обычно к нарастанию мышечного тонуса.

При стимуляции двигательных функций надо обязательно учитывать возраст ребенка, уровень его интеллектуального развития, его интересы, особенности поведения. Большинство упражнений лучше всего предлагать в виде увлекательных для ребенка игр, побуждая его к подсознательному выполнению желаемых активных движений.

При выполнении движений широко используются звуковые и речевые стимулы. Многие упражнения, особенно при наличии насильственных движений, полезно проводить под музыку. Особо важное значение имеет четкая речевая инструкция и сопровождение движений стихами, что развивает целенаправленность действий, создает положительный эмоциональный фон, улучшает понимание обращенной речи, обогащает словарь. На всех занятиях у ребенка нужно формировать способность воспринимать позы и направление движений, а также восприятие предметов на ощупь (стереогноз).

Очень важно соблюдать общий двигательный режим. Ребенок с двигательным нарушением во время бодрствования не должен более 20 мин. находиться в одной и той же позе. Для каждого ребенка индивидуально приобретаются наиболее адекватные позы для кормления, одевания, купания, игры. Эти позы меняются по мере развития двигательных возможностей ребенка. Если ребенку с двигательным нарушением не удастся вытянуть вперед руки или схватить предмет, находясь в положении на спине или на животе, можно добиться желаемых движений, поместив ребенка животом на колени и слегка раскачивая его. В результате ребенок лучше расслабляется, легче вытягивает руки вперед и захватывает игрушки. Нужно следить за тем, чтобы ребенок не сидел в течение длительного времени с опущенной вниз головой, согнутыми спиной и ногами. Это приводит к стойкой патологической позе, способствует развитию сгибательных контрактур коленных и тазобедренных суставов. Чтобы этого избежать, ребенка следует сажать на стул так, чтобы его ноги были разогнуты, стопы стояли на опоре, а не свисали, голова и спина были выпрямлены. В течение дня полезно несколько раз выкладывать ребенка на живот, добиваясь в этом положении разгибания головы, рук, спины и ног. Чтобы облегчить принятие этой позы, ребенку под грудь подкладывают небольшой валик.

Развитие функциональных возможностей кистей и пальцев рук тесно связано с формированием общей моторики. При развитии функциональных возможностей кистей и пальцев руку у обучающихся с двигательными нарушениями необходимо учитывать этапы становления моторики кисти и пальцев рук: опора на раскрытую кисть, осуществление произвольного захвата предметов кистью, включение пальцевого захвата, противопоставление пальцев, постепенно усложняющиеся манипуляции и предметные действия, дифференцированные движения пальцев рук.

Перед формированием функциональных возможностей кистей и пальцев рук необходимо добиваться нормализации мышечного тонуса верхних конечностей. Расслаблению мышц способствует потряхивание руки по методике Фелпса (захватив предплечье ребенка в средней трети, производятся легкие качающе-потряхивающие движения). Далее проводится массаж и пассивные упражнения кистей и пальцев рук: поглаживающие, спиралевидные, разминающие движения по пальцам от кончика к их основанию; похлопывание, покалывание, перетирание кончиков пальцев, а также области между основаниями пальцев; поглаживание и похлопывание тыльной поверхности кисти и руки (от пальцев до локтя); похлопывание кистью ребенка по руке педагогического работника, по мягкой и жесткой поверхности; вращение пальцев (отдельно

каждого); круговые повороты кисти; отведение-приведение кисти (вправо-влево); движение супинации (поворот руки ладонью вверх) - пронации (ладонью вниз). Супинация кисти и предплечья облегчает раскрытие ладони и отведение большого пальца (игра "Покажи ладони", движения поворота ключа, выключателя); поочередное разгибание пальцев кисти, а затем сгибание пальцев (большой палец располагается сверху); противопоставление большого пальца остальным (колечки из пальцев); щеточный массаж (кончиков пальцев и наружной поверхности кисти от кончиков пальцев к лучезапястному суставу, что вызывает расправление кулака и веерообразное разведение пальцев).

Все движения необходимо тренировать сначала пассивно (педагогическим работником), затем пассивно-активно и, наконец, постепенно переводить в активную форму на специальных занятиях, а также во время бодрствования ребенка - при одевании, приеме пищи, купании.

Перед школой особенно важно развить у обучающихся те движения рук, на основе которых затем формируются двигательные навыки, важные в самообслуживании, игре, учебном и трудовом процессах. Необходимо спокойно, в медленном темпе приносить каждое новое движение, показывать рукой ребенка, как оно выполняется, затем предложить выполнить самостоятельно (при необходимости помогать и корректировать). Если ребенок недостаточно четко, не совсем правильно выполняет задание, или не может вообще его выполнить, ни в коем случае нельзя показывать свое огорчение, нужно лишь повторить еще несколько раз данное движение. Только терпеливое отношение, кропотливая работа педагогического работника, ободрения при неудачах, поощрения за малейший успех, неназойливая помощь и необходимая коррекция помогут добиться настоящего успеха. При формировании каждой новой схемы двигательного действия необходимо добиваться от ребенка четкости выполнения, свободы движения, плавности переключения с одного действия на другие и целенаправленного увеличения или уменьшения амплитуды движений. Необходимо обучать обучающихся выделять элементарные движения в плечевом, локтевом, лучезапястном суставах и по возможности более правильно, свободно выполнять их.

Наиболее трудно бывает развить координацию одновременно выполняемых движений в разных суставах, что необходимо в предметной деятельности и особенно при письме. Для обучающихся старшего дошкольного возраста для выработки этих движений можно использовать упражнения со спортивным инвентарем (мячами, гантелями, гимнастическими палками, булавами, ракетками) и с игрушками (пирамидками, кубиками, кольцами). Им можно предлагать перекладывание предметов с одного места на другое, с руки на руку, прокатывать, подбрасывать и ловить, а также и другие задания, подробное описание которых можно найти в рекомендуемой для дошкольного возраста методической литературе.

Важно проверить, может ли ребенок изолированно двигать правой рукой (все остальные части тела должны находиться в полном покое): поднять руку вверх и опустить, согнуть в локтевом суставе и разогнуть, отвести в сторону и вернуть в исходное положение, сделать круговые движения (в плечевом суставе) в одну и в другую сторону, повернуть кисти ладонью вверх и вниз, согнуть и разогнуть кисти, сжать пальцы в кулак и разжать, из сжатых в кулак пальцев разогнуть сначала большой палец, потом большой и указательный, указательный и мизинец.

В легких случаях поражения, когда только движения пальцев правой руки не изолированы и сопровождаются подобными движениями в пальцах левой руки, необходимо применять такое упражнение: педагогический работник садится слева от ребенка и, мягко придерживая кисть левой руки, просит выполнять движения только пальцами правой.

Полезно включать в занятия, а также рекомендовать родителям (законным представителям) для выполнения дома, с детьми следующие виды упражнений:

разгладить лист бумаги, ладонью правой руки, придерживая его левой рукой, и наоборот;

постучать по столу расслабленной кистью правой (левой) руки;

повернуть правую руку на ребро, согнуть пальцы в кулак, выпрямить, положить руку на ладонь; сделать то же левой рукой;

руки полусогнуты, опора на локти - встряхивание по очереди кистями ("звонок");

руки перед собой, опора на предплечья, по очереди смена положения кистей, правой и левой (согнуть-разогнуть, повернуть ладонью к лицу - к столу);

фиксировать левой рукой правое запястье - поглаживать ладонью правой руки, постучать ладонью по столу.

Одновременно проводится работа и по развитию движений пальцев рук, особенно правой руки: соединить концевые фаланги выпрямленных пальцев рук ("домик"); соединить лучезапястные суставы, кисти разогнуть, пальцы отвести ("корзиночка").

Необходимо обратить внимание на формирование противопоставления первого пальца всем остальным; на свободное сгибание и разгибание пальцев рук без движений кисти и предплечья, которыми они часто замещаются. Для этого рекомендуется применять следующие задания:

сжать пальцы правой руки в кулак - выпрямить;

согнуть пальцы одновременно и поочередно;

противопоставить первому пальцу все остальные поочередно;

постучать каждым пальцем по столу под счет "один, один - два, один - два - три";

отвести и привести пальцы, согнуть и разогнуть с усилием ("кошка выпустила коготки");

многократно сгибать и разгибать пальцы, легко касаясь концевой фалангой первого пальца остальных ("сыпать зерно для птиц").

Важно сформировать у ребенка различные способы удержания предметов (в соответствии с их размером, формой, качеством). Необходимо помнить, что недифференцированный захват и изменения в положении большого и указательного пальцев особенно резко мешают предметной деятельности и письму; поэтому педагогические работники должны прививать детям правильные способы захвата, начиная с игрушек и двигательных действий с ними. Например, совком можно взять и пересыпать песок, помешивать его, приглаживать. Много целесообразных движений в игре с кубиками: переключивать с одного места на другое, переворачивать, передвигать, устанавливая один на другом, строить, снимать по одному кубику с построенной башни или домика

*Развитие навыков самообслуживания и гигиены.*

Развитие навыков самообслуживания и гигиены должно быть максимально индивидуализировано в зависимости от двигательных возможностей ребенка. Важно, чтобы двигательные умения включались в повседневную жизнь и практическую деятельность, постоянно развивались и постепенно становились автоматизированными навыками.

Педагогические работники должны стремиться, чтобы, развить у ребенка чувства неприязни и брезгливости к дискомфортным состояниям: длительному пребыванию мокрым без сообщения криком об этом родителям (законным представителям) педагогическому работнику; неаккуратному приему пищи или пачканию одежды при гиперсаливации (слюнотечении).

Мотивация к осуществлению самостоятельных действий должна формироваться у обучающихся с раннего возраста. Это чрезвычайно важный навык, который обеспечивает не только формирование санитарно-гигиенических навыков у ребенка, но и в будущем обеспечит ему достаточный уровень социальной адаптации.

Важной задачей при развитии навыков самообслуживания является обучение самостоятельному приему пищи. Одной из главных причин, затрудняющих формирование этого навыка, является недостаточное развитие у обучающихся зрительно-моторной координации, схемы движения "глаз-рука" и "рука-рот". Эти схемы движения необходимо развивать, начиная работу еще на первом году жизни. Для того чтобы у ребенка развивались необходимые предпосылки для формирования навыка самостоятельного приема пищи, уже на первом году жизни в момент кормления надо тянуть руки ребенка к бутылочке с молоком, помогать направлять свои руки ко рту, препятствуя только сосанию большого пальца.

Во время кормления ребенку необходимо надевать фартук или нагрудник с глубоким карманом внизу. Если у ребенка еще слабо развиты реакции равновесия, обучать навыкам самостоятельного приема пищи надо, посадив его на специальный стул так, чтобы обе руки были свободны. Для большей устойчивости этого положения его можно фиксировать поясом. Если у ребенка сильно выражены произвольные движения, и он с трудом сохраняет равновесие, в положении сидя, необходимо фиксировать его стопы. Однако все приспособления для фиксации должны использоваться как временные средства в начале обучения.

Начинать обучение рекомендуется с приема твердой пищи. Затем используют густую и

полужидкую пищу (каши, пюре). Вначале прививают навык подносить свою руку ко рту, затем брать кусок хлеба, бублик, сухарь, ложку и подносить их ко рту. На первых занятиях лучше использовать небьющиеся чашки и тарелки. Желательно, чтобы ложки, а позже вилки, которыми пользуется ребенок, имели пластмассовые рукоятки, так как такие приборы меньше скользят по поверхности стола. Для начального обучения приему пищи лучше использовать десертную ложку. Для более удобного захвата ручки ложки можно изменить (изогнуть, подобрать толщину, длину). При сильно выраженных гиперкинезах, атаксии тарелку нужно закрепить. Важно научить ребенка брать кружку или чашку, удерживать ее в одной или двух руках и пить из нее. При обучении питью можно сначала использовать резиновую трубку, соломинку, поильник с носиком, кружку с двумя ручками, пластмассовый стакан с вырезанным краем. Ребенка с НОДА надо обязательно приучать есть за общим столом с другими членами семьи. При обучении ребенка самостоятельному приему пищи важно помнить и о развитии общегигиенических навыков: мытье рук до и после еды (с мылом и без), вытирание рта и рук салфеткой. Обучая ребенка правильно умываться, нужно прививать ему умение совершать действия в определенной последовательности. На первых этапах можно показать и объяснить самые простые действия (засучить рукава, смочить руки водой, потереть ладони). Позже, когда у ребенка образуются отдельные умения, нужно усложнить требования - учить открывать и закрывать кран, пользоваться мылом, полотенцем. Постепенно нужно научить обучающихся чистить зубы, умываться, вытираться, причесываться.

Формируя навыки самообслуживания, важно обучить ребенка действиям, которые требуется выполнять во время раздевания и одевания. Начинать учить снимать и надевать одежду лучше с майки, трусов, шапки, то есть с одежды, не требующей застегивания. Позднее применяются различные приспособления для тренировки таких тонких движений, как расстегивание и застегивание пуговиц (сначала больших, потом мелких), расшнуровывание и шнурование ботинок. Эти же навыки тренируются при раздевании и одевании больших кукол. После закрепления в играх на кукле они переносятся на самого ребенка.

Важно научить ребенка пользоваться предметами домашнего обихода, овладеть различными действиями с ними: открывать и закрывать дверь, пользоваться дверной ручкой, ключом, задвижкой; выдвигать и задвигать ящики; открывать и закрывать кран; пользоваться осветительными приборами; включать и выключать телевизор, регулировать силу звука; снимать телефонную трубку, вести разговор по телефону, правильно набирать номер.

Обязательно нужно стимулировать и поощрять стремление ребенка к самостоятельной деятельности. Если ему хочется все делать самому, педагогические работники и родители (законные представители) должны оказывать лишь необходимую помощь. В дальнейшем по мере усвоения навыка, потребность в непосредственной помощи педагогического работника при выполнении определенных движений постепенно снижается. При этом важно учитывать возможности ребенка и четко знать, что можно от него потребовать и в каком объеме. Все занятия лучше проводить в игровой форме и обязательно поощрять ребенка за правильное выполнение действий, результаты которых он всегда должен видеть.

Ребенок с НОДА, поступающий в школу, должен уметь самостоятельно одеваться, раздеваться, застегивать и расстегивать пуговицы, кнопки и молнии, снимать и надевать обувь, не путая правую и левую ногу, расшнуровывать и зашнуровывать ботинки; самостоятельно есть, пить из чашки, уметь пользоваться столовыми приборами (ложкой, вилкой) и салфеткой, носовым платком, зубной щеткой, расческой, уметь мыть руки, умываться, вытираться.

#### *Развитие игровой деятельности.*

Для обучающихся с НОДА игра имеет огромное значение, поскольку ее можно использовать для тренировки двигательных, познавательных, речевых навыков, для развития правильных взаимоотношений, творческого воображения.

Обучение игре необходимо проводить со всеми детьми с НОДА, независимо от состояния их двигательной сферы, в виде фронтальных и подгрупповых занятий, регламентированных по времени, в игровой комнате. Выбор содержания игры, ее тематика и форма проведения определяются степенью сформированностью психофизических предпосылок.

Участие в игре, выполнение детьми игровых и предметных действий следует осуществлять

различными способами в зависимости от состояния движения:  
пассивно-активные действия, при понимании ребенком с НОДА функционального;  
назначения всех предметов и игрушек, темы и сюжета игры. Помощь можно оказывать при захватывании и удержании игрушки;  
включение ребенка с НОДА в игру лишь при условии правильного планирования игровых действий, сопровождаемых речью;  
самостоятельное осуществление игровых действий с их планированием, оценкой под руководством педагогических работников.

Индивидуально, а также с небольшой группой обучающихся следует проводить тренировочные упражнения, направленные на формирование предпосылок для развития предметного и игрового действия: формирование манипулятивной деятельности с предметами с тренировкой акта захвата и удержания предмета при его различном положении по отношению к ребенку; развитие целенаправленных действий по отношению предметов друг с другом; отработка отдельных действий - развязывание, завязывание шнурков, расстегивание, застегивание пуговиц, молний. Постепенно отработанные действия следует вводить в игровую деятельность.

Игры требуют соблюдения дисциплины. Надо стремиться к тому, чтобы взаимопонимание, взаимопомощь стали привычными формами поведения ребенка. Именно в игре обучающиеся получают первый опыт общения друг с другом, у них развиваются общественные формы поведения.

Важно развивать у обучающихся и творческое отношение к игре. Творческая игра имеет в своей основе условное преобразование окружающего. Основная задача руководства данной игрой состоит в том, чтобы содействовать устойчивости замысла, развитию его в определенном сюжете. Надо следить за тем, чтобы игра ребенка не представляла простого механического действия. Важно обратить внимание на подбор игрушек. Наиболее подходят игрушки, которые пригодны для разнообразного использования. Необходимо помнить, что игры и деятельность должны подбираться в зависимости от реальных возможностей ребенка.

*Формирование конструирования и изобразительной деятельности.*

Занятия изобразительной деятельностью служат важным средством коррекции недостатков психофизического развития обучающихся с НОДА. Программа для дошкольников, с двигательными нарушениями, имея в своей основе все те этапы, которые входят в программу для здоровых обучающихся, должна включать дополнительные занятия, направленные на тренировку движений рук, развитие мелкой моторики, развитие зрительно-пространственного восприятия.

На занятиях изобразительной деятельностью с детьми НОДА, необходимо решать следующие задачи:

развивать мелкую моторику руки и зрительно-двигательную координацию для подготовки к овладению навыками письма;

формировать правильное восприятие формы, величины, цвета и умение передать их в изображении;

формировать правильное восприятие пространства, корректировать нарушения зрительно-пространственного восприятия;

формировать целостное восприятие предмета и добиваться его отражения средствами изобразительной деятельности (рисованием, лепкой, аппликацией);

развивать навыки конструирования;

воспитывать положительное эмоциональное отношение к изобразительной деятельности и ее результатам;

развивать любознательность, воображение;

расширять запас знаний и представлений.

Специфика методов обучения состоит в применении средств, отвечающих психофизиологическим особенностям обучающихся с НОДА. Необходимо выделить виды деятельности, наиболее способствующие решению коррекционных задач. К таковым можно отнести аппликацию, лепку, тренировочное рисование, использование трафарета,

Занятия аппликацией способствуют развитию конструктивных возможностей, формированию



представлений о цвете и форме. Достоинством этого вида деятельности является и его доступность: аппликацией могут заниматься обучающиеся, имеющие низкий уровень графических возможностей вследствие поражения рук.

Лепка способствует развитию мелкой моторики рук, точности движений, корригирует нарушение мышечно-суставного чувства. Использование трафарета способствует воспитанию правильного движения, расширению графических возможностей ребенка с пораженными руками.

Тренировочное рисование - система графических упражнений для развития манипулятивной деятельности кисти руки.

На занятиях изобразительной деятельностью необходимо особое внимание уделять восприятию и изображению форм предметов (круг, овал, четырехугольник). Необходимо развивать умение видеть геометрические формы в окружающих ребенка предметах, дифференцировать близкие формы. Полезно использовать специальные трафареты, которые обучающиеся обводят и раскрашивают. Зрительный образ предмета закрепляется на занятиях аппликацией, лепкой.

Обучение конструированию обучающихся с НОДА рекомендуется начать с конструирования по образцу, составленному из частей, и только после этого переходить к конструированию по нерасчлененному образцу. Эта методика включает несколько этапов.

На первом этапе необходимо ознакомить ребенка со строительным материалом, обучить его простым конструктивным действиям, пользуясь деталями одинаковой величины и формы, обучить планомерному обследованию образцов и деталей постройки, словесному обозначению пространственных отношений предметов ("рядом", "на", "над", "под", "около", "сзади", "спереди").

Второй этап - "конструирование по нерасчлененному образцу". Обучающихся обучают планомерному рассматриванию образцов, эффективным способам конструирования с использованием развернутых действий с деталями (прикладывание их к образцам); учат пользоваться пространственными и метрическими признаками предметов в процессе конструирования; составлять геометрические фигуры, учитывая форму и величину деталей; обогащают словарный запас ребенка специальной пространственной терминологией ("квадрат", "прямоугольник", "ромб". Программа второго этапа рассчитана на длительный срок, определяемый индивидуальными возможностями ребенка.

На третьем этапе занятий ребенку предлагается свободное конструирование, когда он может самостоятельно использовать усвоенные им приемы обследования и исполнения. При этом могут выполняться следующие задания: конструирование дома для куклы, постройка улицы, города, конструирование по замыслу.

*Развитие всех сторон речи и коррекция речевых нарушений.*

Для коррекции речевых нарушений необходимо:

Уменьшение степени проявления двигательных дефектов речевого аппарата: спастического пареза, гиперкинезов, атаксии (в более легких случаях - нормализация тонуса мышц и моторики артикуляционного аппарата):

Развитие речевого дыхания и голоса; Формирование продолжительности, звонкости, управляющей голоса в речевом потоке. Выработка синхронности голоса, дыхания и артикуляции.

Нормализация просодической системы речи (мелодико-интонационных и темпо-ритмических характеристик речи).

Формирование артикуляционного праксиса на этапе постановки, автоматизации и дифференциации звуков речи.

Развитие фонематического восприятия и звукового анализа.

Развитие функциональных возможностей кистей и пальцев рук.

Нормализация лексико-грамматических навыков экспрессивной речи.

Основной целью коррекционно-логопедической работы является формирование всей системы полноценной речевой деятельности: развитие понимание обращенной речи, расширение пассивного и активного словаря, формирование грамматического строя и связных высказываний, улучшение произносительной стороны речи. Очень важным является развитие полноценного речевого общения.

При проведении коррекционно-логопедической работы с детьми с НОДА целесообразно использовать следующие методы логопедического воздействия: дифференцированный логопедический массаж (расслабляющий или стимулирующий), зондовый массаж, пассивная и активная артикуляционная гимнастика, дыхательные и голосовые упражнения.

*Расширение запаса знаний и представлений об окружающем мире.*

Очень важно, какими способами ребенок с НОДА получает сведения об окружающем мире. Первое знакомство с предметами и явлениями должно по возможности происходить в естественной жизненной обстановке, а не по картинкам или игрушкам. В группе ребенка нужно познакомить с обстановкой, показать ему, как моют посуду, стирают и гладят белье, готовят обед, накрывают на стол, убирают помещение. Много интересного можно показать ребенку из окна детского сада: улицу, движение транспорта, сад, животных.

В ходе ознакомления с окружающим миром обучающихся следует учить выделять в предметах и явлениях существенные и несущественные признаки, проводить сравнения, объединения предметов и явлений по различным признакам, устанавливать причинно-следственные связи, делать выводы и заключения, расширять наполняемость родовых, видовых и обобщающих понятий.

Важное значение для развития знаний и представлений об окружающем мире имеют прогулки. У ребенка-дошкольника мыслительные процессы должны быть, как можно теснее связаны с живыми, яркими, наглядными предметами окружающего мира. Для развития представлений об окружающем мире большую роль играют специальные занятия с использованием картинок. Для ребенка с НОДА важно, чтобы картина была четкой, достаточно крупной и располагалась в поле его зрения.

Готовность ребенка к обучению в школе определяется уровнем развития его интеллектуальных процессов. Ребенок должен уметь не только наблюдать, но и дифференцировать и обобщать предметы и явления окружающего мира. Формирование обобщающего и дифференцирующего мышления должно проводиться систематически как в процессе повседневной деятельности ребенка, так и на специальных занятиях.

*Развитие сенсорных функций.*

Сенсорное воспитание направлено на развитие всех видов восприятия ребенка с НОДА (зрительного, слухового, тактильно-кинестетического), на основе которых формируются полноценные представления о внешних свойствах предметов, их форме, величине, цвете, положении в пространстве.

Развитие зрительного восприятия начинается с формирования зрительного сосредоточения и прослеживания оптического объекта. Сначала педагогический работник стимулирует развитие зрительной фиксации на лице, а затем на игрушке (лучше с мягким очертанием силуэта, но с интенсивной цветной окраской, размером 7 x 10 см). В дальнейшем начинается тренировка согласованных движений головы и глаз, возникающих при условии плавного прослеживания глазами объекта. По мере продвижения оптического объекта (лица педагогического работника, затем игрушки) необходимо пассивно поворачивать голову ребенка в направлении движения объекта. При ослаблении интереса ребенка к игрушке подключают звуковой компонент.

Дальнейшее развитие зрительного восприятия направлено на формирование плавности прослеживания за движущимся предметом (в горизонтальной, вертикальной плоскости), устойчивости фиксации взора при изменении положения головы и туловища. Необходимо проводить специальные игры с ребенком, приближая свое лицо к ребенку и удаляя его, ласково разговаривая с ним. Также используются яркие озвученные игрушки. При этом ребенок находится в различных положениях (лежа, сидя, вертикально - на руках педагогического работника).

На более поздних этапах необходима выработка зрительных дифференцировок. Для занятий подбираются игрушки, различные по цвету, величине, форме, звучанию. Внимание ребенка привлекается не только к игрушкам, но и окружающим предметам и людям. Для этого проводятся различные игры ("Прятки", "Ку-ку").

С полутора лет проводится коррекционно-педагогическая работа по развитию ориентировки на величину, форму и цвет предметов по следующим этапам: 1) сличение величины, цвета или

формы ("дай такой, не такой"). 2) выделение по слову величины, цвета или формы ("дай красный", "дай большой", "дай круглый"). 3) называние признака - величины, цвета, формы - ребенком (для обучающихся, владеющих речью).

Кроме постоянных упражнений в быту, следует проводить специальные дидактические игры.

Развитие слухового восприятия начинают с формирования слухового сосредоточения (на голосе и звуке). Для этого используют период, когда ребенок с НОДА находится в эмоционально отрицательном состоянии - в период несильного плача или общих движений. Педагогический работник наклоняется к ребенку, ласково разговаривает с ним, потряхивает погремушкой, добиваясь привлечения внимания ребенка и его успокоения. Звуковые раздражители варьируют от нерезких звуков (звучание погремушки, легкое постукивание одной игрушки о другую) до более громкого звучания (звук пищащей игрушки).

Дальнейшее развитие слухового восприятия идет при формировании умения локализовать звук в пространстве. В качестве звуковых раздражителей ребенку предлагаются игрушки, различные по звучанию (громкие-тихие, высокие-низкие, пищащие, звенящие), а также различно интонируемый голос педагогического работника. Предлагая ребенку озвученную игрушку, затем разговаривая с ним, его учат прислушиваться к звучанию игрушки и голосу педагогического работника, а затем отыскивать их глазами. При этом сначала ребенок видит игрушку и лицо педагогического работника, которые постепенно оказываются вне поля его зрения. Если ребенок с двигательной патологией не может сам повернуть голову к источнику звука, педагогический работник делает это пассивно.

Далее обучающихся обучают дифференциации тембровой окраски, и интонации голоса матери (или другого близкого человека) и "чужих" людей, используя при этом зрительное подкрепление. Параллельно ведется формирование других дифференцированных реакций: узнавание своего имени, различение строгой и ласковой интонации голоса педагогического работника и адекватной реакции на них, дифференциация характера мелодии (веселой и грустной, тихой и громкой). С детьми проводятся специальные упражнения на формирование дифференциации звучания игрушек: дудки, барабана, погремушки (выбор из двух). Особо важное значение уделяется развитию слухового внимания к речи педагогического работника.

*Коррекция нарушений тактильно-кинестетического восприятия* начинается с массажа и пассивной гимнастики (для улучшения проприоцептивных ощущений). Развитие тактильно-кинестетических ощущений проводится на 3-м году жизни параллельно с формированием знаний о свойствах предметов: мягкий-твердый, тяжелый-легкий (вес), холодный-теплый (температура). Понятие о мягкости-твердости дается на разном материале: мягкая шапочка, мягкий пластилин, твердый сахар, твердое яблоко. Понятие о весе дается на материале: тяжелый молоток, тяжелый стул, легкий шарик, легкий кубик. Понятие о тепловых ощущениях проводится на сравнении: холодная и теплая вода, холодный и теплый день, холодный лед, теплая батарея, а также в ходе проведения искусственной локальной контрастотермии.

*Развитие пространственных представлений.*

Пространственные представления - важнейшая характеристика окружающего мира и необходимая составляющая сенсорного воспитания в детском возрасте. В силу двигательных и оптико-пространственных нарушений пространственные представления формируются у обучающихся с НОДА с большим трудом. Педагогические работники должны помнить, что положительный эффект приносят практические упражнения, когда с целью формирования пространственных представлений ребенок осуществляет перемещение своего тела в помещении самостоятельно. В том случае, если ребенок не передвигается, его обязательно нужно перемещать в заданном направлении. Развитие пространственных представлений осуществляется поэтапно.

Первый этап: расположение предметов в пространстве, ориентация в предметно-пространственном окружении "от себя". На этом этапе важно, чтобы у ребенка сформировалось представление о сторонах и частях тела человека, а также его лица. Здесь также, как и при формировании представлений о величине необходимо давать сразу же словесное обозначение формируемого представления. При заучивании названий правой и левой рук ребенку следует сказать, что каждая из рук имеет свое название. Чтобы сформировать понятия "вперед",

"сзади", "вверху", "внизу", "справа", "слева", следует связать их с конкретными частями тела, например, впереди (лицо) - сзади (спина), вверху (голова) - внизу (ноги), правая рука (справа) - левая рука (слева). Важно также научить ребенка различать парные части тела. С этой целью могут быть использованы различные детские стихотворения и игры.

Второй этап: ориентация в предметно-пространственном окружении "от другого человека". Чтобы сформировать предметно-пространственные представления в позиции "от другого человека" нужно использовать куклу. Ручку куклы нужно маркировать тем же способом, что и у ребенка. Затем игрушку посадить напротив ребенка. Педагогический работник должен обратить внимание ребенка на то, маркированная рука находится наискосок от руки самого ребенка. Чтобы расширить количество упражнений, можно маркировать щечки, ушки, плечики, ножки, коленки, пальчики, ладошки у сидящей напротив куклы. Важно также научить ребенка определять, где находится предмет по отношению к кукле или другому человеку. Пространственную ориентировку на любых предметах следует тренировать с ребенком постоянно.

Третий этап: ориентировка по основным пространственным направлениям. На этом этапе отрабатывается ориентировка по основным пространственным направлениям: вперед-назад, направо-налево, вверх-вниз. Определение своего местоположения относительно другого предмета (впереди-позади, справа-слева, сзади, позади). Вводятся понятия: близко - далеко, ближе - дальше. Важно стремиться к тому, чтобы ребенок с НОДА опробовал на собственном опыте передвижение в указанных направлениях. Если он не может это сделать самостоятельно, педагогический работник должен показать ему это с помощью перемещения коляски ребенка. Одновременно он должен комментировать свои действия правильными терминами.

Четвертый этап: ориентировка на листе бумаги. Ориентировка на листе бумаги - важный этап в подготовке ребенка к школе. Здесь вводятся понятия: посередине, в центре, верхняя и нижняя стороны, правая и левая стороны, верхний правый угол, верхний левый угол, нижний левый угол, нижний правый угол.

Пятый этап: коррекция оптико-пространственного восприятия. Коррекция нарушений оптико-пространственного восприятия может достигаться с помощью заданий на воссоздание по образцу или представлению пространственного размещения геометрических фигур или узоров; фиксации и воспроизведения поворотов на плоскости отдельных элементов узора или графических знаков. Педагогическим работником полезно зарисовывать с детьми схемы расположения предметов в помещении; геометрических фигур на листе бумаги, отраженном в зеркале. Важным этапом в этом направлении работы является формирование у ребенка навыка составления разрезных картинок. Вначале ребенку можно предложить разрезные картинки без фона, то есть вырезанные по контуру. Затем предлагаются к составлению картинки, изображающие предмет с фоном, из 2-х, 3-х, 4-х, 6-ти, 9-ти частей. Важно, чтобы педагогические работники сопровождали собственные действия правильными терминами, определяющими местоположение каждой из частей. Затем, когда у ребенка этот навык сформируется, можно ему предлагать задания на составление сюжетных картин по контурному изображению из 9-ти, 12-ти частей.

Закрепить сформировавшиеся навыки можно с помощью составления сюжетных картинок из 4-х, 6-ти, 9-ти, 12-ти предметных кубиков или кубиков Никитина (кубиков Кооса).

*Формирование временных представлений.*

Освоение временных понятий детьми с НОДА протекает с разной скоростью и характеризуется крайней неустойчивостью. Формирование временных представлений осуществляется поэтапно. Первый этап: формирование представлений о сутках. Сутки являются первой естественной единицей измерения времени. У дошкольников начинают формировать представления о таких промежутках времени, как день - ночь, утро - вечер. Педагогическим работником рекомендуется начинать развитие представлений о времени с различения отдельных контрастных частей суток (день - ночь; утро - вечер), а затем только переходить к их последовательности и сменяемости суток. Для формирования представлений об указанных временных отрезках педагогические работники могут использовать прием описания конкретной деятельности, которой в этот период занимаются обучающиеся. Обучающихся обучают различать части суток: по внешним

объективным признакам (светло-темно).

Большую пользу приносит рассмотрение с детьми картинок и фото, изображающих деятельность людей в разные отрезки времени, а затем соотносить каждую картинку с определенным временным эталоном. Можно составлять сериационный ряд из частей суток: располагать четыре картинки, изображающие части суток, в нужном порядке.

С целью закрепления представлений о частях суток можно использовать цветные карточки.

Формирование представлений о сутках будет стимулировать чтение педагогическим работником отрывков из художественных произведений, стихов, описывающих действия, связанные с данным временем суток, а также отгадывание загадок.

Второй этап: формирование представлений о временах года. Знания о времени года лучше усваиваются детьми, если они предлагаются по контрастному принципу в сравнении с предыдущим временем года. Самое трудное время года для усвоения детьми - это весна. Педагогическим работником следует в соответствии с рекомендациями специалистов изготовить наглядные пособия, в которых каждому сезонному изменению в природе или в жизни людей соответствовала бы карточка или картинка. В качестве наиболее продуктивных форм работы предлагаются: раскладывание карточек с изображением времен года в соответствии с порядком их возникновения; определение времени года по картинкам и составление рассказов по картинкам; наблюдение за изменениями в природе в естественных условиях, использование литературных произведений, чтение и заучивание наизусть стихов, отгадывание загадок и заучивание пословиц; изготовление аппликаций по темам времен года; рисование сюжетных картин; проведение праздников, посвященных временам года (очень продуктивная форма работы, особенно для обучающихся с тяжелыми нарушениями).

Третий этап: временные понятия "Вчера, сегодня, завтра". На этом этапе работы используются те же формы работы. Временные отрезки вчера, сегодня, завтра связываются с определенной деятельностью обучающихся и обозначаются определенным термином,

Четвертый этап: календарь, дни недели. Для ознакомления обучающихся с НОДА с днями недели можно использовать отрывной календарь. Каждый листок календаря отмечают полоской соответствующего цвета или изготавливают из цветной бумаги так, чтобы каждый день имел свой цвет (понедельник - синий, вторник - желтый, среда - зеленый, четверг - белый, пятница - фиолетовый, суббота - оранжевый, воскресенье - красный). На каждом листке календаря проставляют такое количество кружочков, которое соответствует порядковому номеру дня недели. Ежедневно отрывая листок календаря, ребенок укладывает его в соответствующее деление. В конце недели подсчитывается количество дней, и они называются. В конце месяца подсчитывается количество недель, а в старшем возрасте и количество дней.

Работая с календарем, педагогические работники помогают детям запомнить дни недели по порядковому номеру (количеству точек) и по цвету листка календаря. Можно также для запоминания названий дней недели связывать их с конкретным содержанием деятельности обучающихся (используется недельное расписание занятий).

Пятый этап: временное понятие "месяц", названия месяцев. Работая с моделью календарного года, педагогический работник одновременно знакомит ребенка с названиями месяцев. Каждый месяц связывается с определенным временем года и наполняется конкретным содержанием (изменения в погоде, в природе, в жизни человека и животных). Хорошим стимулом для запоминания является заучивание стихов о месяцах года. Особый положительный эффект приносит разыгрывание игр-драматизаций для заучивания названий месяцев.

*Формирование элементарных математических представлений.*

В работе с дошкольниками с НОДА целесообразно проводить подготовительные занятия по формированию и уточнению имеющихся у них основных количественных, пространственных и временных представлений, по формированию навыков сравнения предметов по форме, величине и протяженности. Необходимо научить обучающихся изучать и сравнивать предметы и группы предметов по какому-то одному из признаков, устанавливать общее и различное; особое внимание уделять сравнению предметов, которые невозможно пересчитывать поштучно (для этого необходимо выбрать соответствующую меру измерения).

Овладение основными понятиями о числе и арифметическими действиями с числами требует

предварительного усвоения и уточнения элементарных представлений о величине: большой - маленький, больше - меньше, короткий - длинный, короче - длиннее, шире - уже, ниже - выше. Необходимо проводить ежедневные занятия, в процессе которых обучающиеся смогут осознать, что все предметы расположены определенным образом в пространстве и имеют различную протяженность. Во время прогулок обращать внимание обучающихся на то, что улицы бывают узкие и широкие, дома - большие и маленькие, высокие и низкие. Именно в такого рода сравнениях формируются и уточняются элементарные математические понятия.

Необходимо научить обучающихся отыскивать и находить предметы нужной величины, формы, протяженности. Для этого педагогические работники отбирают кубики, мячи, пирамидки, куклы различной величины и просят ребенка найти сначала самые большие предметы, затем - самые маленькие и вводят эти понятия в речь.

Далее следует обращать внимание обучающихся на то, что предметы одной и той же величины могут отличаться по форме: "Сравните большой красный мяч и большой красный кубик, маленький синий шарик и маленький синий кубик". Затем им нужно помочь установить, что предметы, одинаковые по величине и форме, могут отличаться по длине. На следующем этапе обучающиеся овладевают умением подобрать (разгруппировать) предметы разной величины, формы, протяженности по какому-то одному заданному признаку. Затем эти задания можно разнообразить и усложнить: подобрать предмет либо такой же, как образец, либо большей или меньшей величины. Вначале лучше использовать те предметы, которые уже знакомы детям по предыдущим занятиям, а затем включать и новые.

Дальнейшее усложнение заданий идет за счет сопоставления предметов различной формы и величины, при этом предметы сопоставляются не парами, а рядами. Сначала такие задания выполняются по показу. По мере постепенного усвоения и закрепления понятий формы и величины обучающиеся могут выполнять задания по словесной инструкции. Ребенку объясняют, что нужно сделать, и на первых порах педагогический работник рассказывает, каким образом надо выполнять задание. Постепенно обучающиеся учатся самостоятельно планировать ход выполнения задания.

Развитию и закреплению элементарных математических понятий способствуют занятия по ручному труду, рисованию, лепке.

При обучении элементарному счету необходимо обращать внимание на то, умеют ли обучающиеся сравнивать разные множества (количества) предметов, независимо от их формы и величины. Только после того, как ребенок научится сравнивать предметы по какому-либо признаку и устанавливать, где предметов больше (меньше), в каком сосуде жидкости больше (меньше), переходят к умению уравнивать количества (множества) предметов. При обучении обучающихся элементарному счету необходимо обратить особое внимание на состав числа. Здесь особенно важна наглядность обучения. Сначала нужно научить ребенка составлять число предметов из разных групп. Для закрепления состава числа можно использовать нахождение целого числа не по двум, а по трем слагаемым (группам предметов).

*Подготовка к школе.*

Для обучения в школе большую роль играет уровень сформированности навыков самообслуживания, поэтому при подготовке обучающихся к школе особое внимание следует уделять их формированию. Формирование навыков самообслуживания проходит, как на специально организованных занятиях, так и во все режимные моменты, учитывая индивидуальные, двигательные возможности обучающихся.

*Обучение грамоте* (добукварный период). Формирование первоначальных навыков чтения и письма.

В ходе коррекционно-педагогической работы важно учитывать характер и структуру речевого нарушения каждого ребенка. Задачами подготовительного периода обучения грамоте являются:

- формирование произвольной стороны речи;
- развитие слухового внимания и речеслуховой памяти;
- формирование фонематического восприятия;
- нормализация оптико-пространственного гнозиса;
- подготовка мелкой моторики руки к процессу письма;

формирование психологической базы речи;

формирование мыслительных операций;

Программа подготовительного периода в обучении грамоте имеет несколько разделов, которые тесно связаны между собой:

1. Формирование навыков произношения.

2. Развитие фонематического восприятия, формирование звукового анализа и синтеза.

3. Развитие ритмической и звуко-слоговой структуры слова.

Основной период в обучении грамоте (букварный период). Программа основного периода обучения грамоте предусматривает на основе звукового анализа и синтеза научить обучающихся чтению слогов и слов.

Обучающиеся с двигательными нарушениями испытывают трудности во владении графическими навыками и навыками письма, работу по формированию данных навыков надо начинать как можно раньше и вести постоянно.

Успешное формирование графо-моторной функции у обучающихся с НОДА возможно только при условии специально согласованной деятельности учителя-дефектолога, учителя-логопеда, воспитателя и инструктора ЛФК. Необходима индивидуальная подготовка руки к письму, последовательная отработка и закрепление двигательного навыка письма. Необходимо выделить время для специальных занятий по формированию движений, обеспечивающих правильную технику письма.

С целью подготовки руки ребенка к письму можно использовать прием рисования мокрым или окрашенным в краску пальцем по доске или прием рисования по доске с рассыпанной манкой или мукой. Важно обучить ребенка удержанию пальцевой позы для показа определенного количества предметов (один предмет - один палец; два предмета - два пальца).

Правильный захват предметов, способы его удержания определяют возможности развития ребенка к предметной деятельности, а в дальнейшем, и к письму. Поэтому педагогические работники должны постоянно развивать у обучающихся с НОДА правильные формы удержания предметов, игрушек и двигательных действий с ними. Специалист должен показать, как эти навыки формируются у ребенка в процессе игры.

Для развития точности движений пальцев рук следует строить различные фигуры на плоскости из палочек, мозаики и плоскостных геометрических фигур. Хорошие результаты в формировании двигательных навыков дают следующие упражнения: надевание колечек, пуговиц, бус на проволоку, веревку, нитку; продевание через отверстия малого размера шнурков; прошивание иглой контура предметов на бумаге, а также застегивание, расстегивание, завязывание, развязывание шнурков, пуговиц, молний.

Обучение письму начинается с обследования возможностей овладения графическим навыком письма. Важным этапом работы является обучение ребенка адекватной позе во время письма. При этом необходимо решать следующие задачи:

подбор позы и "рефлекс-запрещающих" позиций, при которых нарушения мышечного тонуса и интенсивность гиперкинезов были бы минимальными;

применение специальных приспособлений для фиксации конечностей и головы ребенка;

отработка общей позы при письме и обучение среднему положению головы, поворотам и наклонам при строго определенном положении рук;

развитие зрительного контроля за движением рук в разных направлениях!

*Формирование элементарных математических представлений.*

При подготовке к школе очень важно развить у ребенка с НОДА основы математического мышления. В ходе работы по формированию математических представлений у обучающихся с двигательной патологией в период подготовки к школе решаются следующие задачи:

накопление конкретных фактов о различных свойствах предметов окружающей действительности;

формирование у обучающихся способности выделять в объектах существенные признаки, развитие различных операций сравнения и группировки предметов по определенному признаку;

накопление представлений о количестве, величине и форме предмета;

развитие ориентировки во времени и пространстве;

образование множеств, их соотношение с заданным образцом (количеством);

усвоение элементарного математического счета.

*Формирование конструктивных и изобразительных навыков* у обучающихся происходит в тесном единстве со становлением двигательной функции рук - захватывание и удержание предметов в их различном положении по отношению к ребенку, соотносительные действия с предметами под контролем зрения, с развитием интереса к данным видам деятельности и потребности в осуществлении контролирования и самого процесса изображения по мере развития общих представлений об окружающем мире.

Все усилия педагогических работников по подготовке к школе и успешной интеграции обучающихся с двигательной патологией, будут недостаточно успешными без постоянного контакта с педагогическим работником. Семья должна принимать активное участие в развитии ребенка, чтобы обеспечить непрерывность коррекционно-восстановительного процесса. Педагогические работники должны отрабатывать и закреплять навыки и умения у обучающихся, сформированные специалистами, по возможности помогать изготавливать пособия для работы в Организации и дома. Домашние задания, предлагаемые учителем-логопедом, педагогом-психологом и воспитателем для выполнения, должны быть четко разъяснены. Это обеспечит необходимую эффективность коррекционной работы, ускорит процесс восстановления нарушенных функций у обучающихся.

При этом для обучающихся с двигательной патологией особое значение приобретает ранняя стимуляция развития основных двигательных навыков. Родители (законные представители) должны выделить дома уголок, где должны находиться специально оборудованные стул, стол, ходунки, поручни, качалка, гимнастическая стенка, спортивный инвентарь, тренажеры.

### **Программа коррекционно-развивающей работы с детьми с ЗПР.**

Целью программы коррекционной работы: создание специальных условий обучения и воспитания, позволяющих учитывать особые образовательные потребности обучающихся с ЗПР посредством индивидуализации и дифференциации образовательного процесса.

Задачи:

выявление особых образовательных потребностей обучающихся с ЗПР, обусловленных недостатками в их физическом и (или) психическом развитии, индивидуально-типологических особенностей познавательной деятельности, эмоционально-волевой и личностной сфер;

проектирование и реализация содержания коррекционно-развивающей работы в соответствии с особыми образовательными потребностями ребенка;

выявление и преодоление трудностей в освоении общеобразовательной и коррекционной программ, создание психолого-педагогических условий для более успешного их освоения.

формирование функционального базиса, обеспечивающего успешность когнитивной деятельности ребенка за счет совершенствования сенсорноперцептивной, аналитико-синтетической деятельности, стимуляции познавательной активности;

целенаправленное преодоление недостатков и развитие высших психических функций и речи;

целенаправленная коррекция недостатков и трудностей в овладении различными видами деятельности (предметной, игровой, продуктивной) и формирование их структурных компонентов: мотивационного, целевого, ориентировочного, операционального, регуляционного, оценочного;

создание условий для достижения детьми целевых ориентиров ДО на завершающих его этапах;

выработка рекомендаций относительно дальнейших индивидуальных образовательных маршрутов с учетом индивидуальных особенностей развития и темпа овладения содержанием образования;

осуществление индивидуально ориентированного психолого-педагогического сопровождения с учетом особенностей психофизического развития и индивидуальных возможностей обучающихся в соответствии с рекомендациями ПМПК и ППк.

Структурные компоненты образовательной деятельности по профессиональной коррекции нарушений развития обучающихся с ЗПР и алгоритм ее разработки:

1. Диагностический модуль. Работа в рамках этого модуля направлена на выявление недостатков в психическом развитии, индивидуальных особенностей познавательной деятельности, речи,



эмоционально-волевой сферы и особых образовательных потребностей обучающихся с ЗПР.

2. Коррекционно-развивающий модуль включает следующие направления:

коррекция недостатков и развитие двигательных навыков и психомоторики;

предупреждение и преодоление недостатков в эмоционально-личностной, волевой и поведенческой сферах;

развитие коммуникативной деятельности;

преодоление речевого недоразвития и формирование языковых средств и связной речи;

подготовка к обучению грамоте, предупреждение нарушений чтения и письма;

коррекция недостатков и развитие сенсорных функций, всех видов восприятия и формирование эталонных представлений;

коррекция недостатков и развитие всех свойств внимания и произвольной регуляции;

коррекция недостатков и развитие зрительной и слухоречевой памяти;

коррекция недостатков и развитие мыслительной деятельности на уровне наглядно-действенного, наглядно-образного и словесно-логического мышления;

формирование пространственных и временных представлений;

развитие предметной и игровой деятельности;

формирование предпосылок к учебной деятельности во всех структурных компонентах;

стимуляция познавательной и творческой активности.

3. Социально-педагогический модуль ориентирован на работу с родителями (законным представителям) и разработку вопросов преемственности в работе педагогических работников образовательных организаций.

4. Консультативно-просветительский модуль предполагает расширение сферы профессиональной компетентности педагогических работников, повышение их квалификации в целях реализации АООП ДО по работе с детьми с ЗПР.

В специальной поддержке нуждаются не только обучающиеся с ЗПР, но и их родители (законные представители). Одной из важнейших задач социально-педагогического блока является привлечение родителей (законных представителей) к активному сотрудничеству, так как только в процессе совместной деятельности детского сада и семьи удастся максимально помочь ребенку.

45.4. Процесс коррекционной работы условно можно разделить на три этапа:

а) на I этапе коррекционной работы основной целью является развитие функционального базиса для развития высших психических функций: зрительных, слуховых, моторных функций и межсенсорных связей; стимуляция познавательной, речевой коммуникативной активности ребенка. Преодолевая недостаточность сенсорных, моторных, когнитивных, речевых функций, необходимо создавать условия для становления ведущих видов деятельности: предметной и игровой. Особое значение имеет совершенствование моторной сферы, развитие двигательных навыков, общей и мелкой моторики, межсенсорной интеграции.

Если обучающиеся с задержкой психомоторного и речевого развития поступают в Организацию в 2,5 - 3 года, что оптимально, то целесообразно сразу начинать пропедевтическую работу 1-ого этапа. Если обучающиеся с ЗПР поступают в группу компенсирующей направленности в старшем дошкольном возрасте, то пропедевтический период необходим, но на него отводится меньше времени, поэтому работа ведется более интенсивно.

Формирование психологического базиса для развития мышления и речи предполагает следующее. Включение ребенка в общение и в совместную деятельность с педагогическим работником и другими детьми, развитие невербальных и вербальных средств коммуникации. Обеспечение полноценного физического развития и оздоровление детского организма. Важно преодолевать недостатки в двигательной сфере, стимулировать двигательную активность, развивать моторный праксис, общую и мелкую моторику; чувство ритма, координационные способности.

Одним из компонентов коррекционной работы является стимуляция и развитие ориентировочно-исследовательской и познавательной активности, произвольного внимания и памяти, совершенствование сенсорно-перцептивной деятельности и развитие всех видов восприятия, совершенствование предметно-операциональной и предметно-игровой деятельности. Уже на

первом этапе особое внимание следует уделять развитию пространственных ориентировок, начиная с ориентировки в телесном пространстве.

На начальном этапе коррекции стоит задача развития понимания обращенной речи и стимуляции коммуникативной активности с использованием вербальных и невербальных средств общения.

б) на II этапе планируется целенаправленное формирование и развитие высших психических функций. Необходимыми компонентами являются:

развитие коммуникативной деятельности, создание условий для ситуативно-делового, внеситуативно-познавательного общения. Совершенствование коммуникативной деятельности осуществляют все педагогические работники. Важно обеспечить полноценные эмоциональные контакты и сотрудничество с педагогическим работником и другими детьми. Важно помнить о формировании механизмов психологической адаптации в коллективе детей, формировании полноценных межличностных связей;

сенсорное воспитание и формирование эталонных представлений;

развитие зрительной и слухоречевой памяти;

развитие всех свойств внимания и произвольной регуляции деятельности;

развитие мыслительной деятельности во взаимосвязи с развитием речи: стимуляция мыслительной активности, развитие мыслительных операций на уровне наглядного и конкретно-понятийного, а также элементарного умозаключающего мышления;

развитие всех сторон речи: ее функций и формирование языковых средств:

усвоение лексико-грамматических категорий, развитие понимания сложных предложно-падежных конструкций, целенаправленное формирование языковой программы устного высказывания, навыков лексического наполнения и грамматического конструирования, связной диалогической и монологической речи;

целенаправленное формирование предметной и игровой деятельности. Развитие умственных способностей дошкольника происходит через овладение действиями замещения и наглядного моделирования в различных видах деятельности, поэтому это направление имеет особую важность.

В процессе работы не следует забывать о развитии творческих способностей.

С учетом того, что у ребенка с задержкой психомоторного и речевого развития ни один из видов деятельности не формируется своевременно и полноценно, необходимо целенаправленное развитие предметно-практической и игровой деятельности.

Общая задача всех участников коррекционно-педагогического процесса - формирование ведущих видов деятельности ребенка, их мотивационных, ориентировочно-операционных и регуляционных компонентов.

Развитие саморегуляции. Ребенка необходимо учить слушать инструкцию, адекватно действовать в соответствии с ней, замечать и исправлять свои ошибки, оценивать результат своей работы. Это будет способствовать формированию предпосылок для овладения учебной деятельностью на этапе школьного обучения.

Важным направлением является развитие эмоционально-личностной сферы, психокоррекционная работа по преодолению эмоционально-волевой незрелости, негативных черт формирующегося характера, поведенческих отклонений.

в) на III этапе вся работа строится с ориентацией на развитие возможностей ребенка к достижению целевых ориентиров дошкольного образования и формирование значимых в школе навыков, основных компонентов психологической готовности к школьному обучению.

Особое внимание уделяется развитию мыслительных операций, конкретно-понятийного, элементарного умозаключающего мышления, формированию обобщающих понятий, обогащению и систематизации представлений об окружающем мире.

Преодоление недостатков в речевом развитии - важнейшая задача в работе учителя-логопеда, учителя-дефектолога и воспитателей. Она включает в себя традиционные направления по формированию фонетико-фонематических и лексико-грамматических средств языка, развитию связной речи, подготовке к обучению грамоте. У обучающихся с задержкой психоречевого развития страдают все функции речи, поэтому особое внимание уделяется как

коммуникативной, так и регулирующей планирующей функции речи, развитию словесной регуляции действий и формированию механизмов, необходимых для овладения связной речью. На этапе подготовки к школе одной из важных задач является обучение звуко-слоговому анализу и синтезу, формирование предпосылок для овладения навыками письма и чтения. Не менее важная задача - стимуляция коммуникативной активности, совершенствование речевой коммуникации: создание условий для ситуативно-делового, внеситуативно-познавательного и внеситуативно-личностного общения.

Психологическая коррекция предусматривает развитие образа Я, предупреждение и преодоление недостатков в эмоционально-личностной, волевой и поведенческой сферах.

Следует планировать и осуществлять работу по формированию способности к волевым усилиям, произвольной регуляции поведения; по преодолению негативных качеств формирующегося характера, предупреждению и устранению аффективных, негативистских, аутистических проявлений.

Одно из приоритетных направлений - развитие нравственно-этической сферы, создание условий для эмоционально-личностного становления и социальной адаптации обучающихся.

Такой подход соответствует обеспечению преемственности дошкольного и начального общего образования за счет развития функционального базиса для формирования предпосылок универсальных учебных действий (далее - УУД). Именно на УУД в личностной, коммуникативной, познавательной и регулятивной сферах ориентированы стандарты начального общего образования.

Содержание раздела Программы, раскрывающего организацию и содержание коррекционной работы, определяется образовательной организацией самостоятельно.

Эта часть Программы может быть представлена в виде ссылок на соответствующую методическую литературу, на выбранные участниками образовательных отношений парциальные программы, методики, формы организации образовательной работы.

Содержание коррекционной работы может быть реализовано в каждой образовательной области, предусмотренной Стандартом. При этом учитываются рекомендации ПМПК и результаты углубленной психолого-педагогической диагностики. ЗПР в отличие от умственной отсталости, которая является стойким, необратимым состоянием, во многих случаях может быть компенсирована при условии рано начатой коррекционно-развивающей работы. Дополнительными факторами является медикаментозная поддержка и временной фактор. В результате коррекционной работы могут быть значительно повышены возможности освоения детьми с ЗПР основной общеобразовательной программы и их интеграции в образовательную среду.

Стандарт регламентирует диагностическую работу, в нем указывается, что при реализации Программы может проводиться оценка индивидуального развития обучающихся. Такая оценка производится педагогическими работниками в рамках педагогической диагностики (оценки индивидуального развития обучающихся дошкольного возраста, связанной с оценкой эффективности педагогических действий и лежащей в основе их дальнейшего планирования).

Результаты педагогической диагностики (мониторинга) могут использоваться исключительно для решения следующих образовательных задач:

- 1) индивидуализации образования (в том числе поддержки ребенка, построения его образовательной траектории или профессиональной коррекции особенностей его развития);
- 2) оптимизации работы с группой обучающихся.

При необходимости используется психологическая диагностика развития обучающихся (выявление и изучение индивидуально-психологических особенностей, обучающихся), которую проводят педагоги-психологи. В этом случае участие ребенка в психологической диагностике допускается только с согласия его родителей (законных представителей).

Диагностическая работа занимает особое место в коррекционно-педагогическом процессе, играет роль индикатора результативности оздоровительных, коррекционно-развивающих и воспитательно-образовательных мероприятий. При этом диагностика не ориентирована на оценку достижения детьми целевых ориентиров дошкольного образования. Основная задача - выявить пробелы в овладении ребенком образовательным содержанием на предыдущих этапах, а

также особенности и недостатки развития речи и познавательной деятельности, и на этой основе выстроить индивидуальную программу коррекционной работы. Диагностика является одним из эффективных механизмов адаптации образовательного содержания с учетом имеющихся у ребенка знаний, умений, навыков, освоенных на предыдущем этапе образовательной деятельности.

Технология психолого-педагогического сопровождения обучающихся с ЗПР предполагает решение следующих задач в рамках диагностической работы:

изучение и анализ данных и рекомендаций, представленных в заключении психолого-медико-педагогической комиссии;

глубокое, всестороннее изучение каждого ребенка: выявление индивидуальных особенностей и уровня развития познавательной деятельности, эмоционально-волевой сферы, речи, запаса знаний и представлений об окружающем мире, умений и навыков в различных видах деятельности, присущих детям данного возраста;

с учетом данных психолого-педагогической диагностики определение причин образовательных трудностей и особых образовательных потребностей каждого ребенка, адаптация образовательного содержания и разработка коррекционной программы;

изучение социальной ситуации развития и условий семейного воспитания обучающихся с ЗПР;

изучение динамики развития ребенка в условиях коррекционно-развивающего обучения, определение его образовательного маршрута;

в период подготовки ребенка к школьному обучению перед специалистами встает еще одна важная задача диагностики - определение параметров психологической готовности и рекомендация наиболее эффективной формы школьного обучения.

Воспитатели в диагностической работе используют только метод наблюдения и анализируют образовательные трудности обучающихся, которые возникают у обучающихся в процессе освоения разделов образовательной программы, то есть решают задачи педагогической диагностики.

Учитель-дефектолог, учитель-логопед, педагог-психолог используют различные методы психолого-педагогической диагностики в рамках своей профессиональной компетентности.

При обследовании предполагается использование апробированных методов и диагностических методик. Главным в оценке результатов является качественный анализ процесса деятельности ребенка, учет особенностей мотивации, программирования, регуляции, содержательной стороны деятельности и ее результатов. Анализ меры помощи педагогического работника, способности ребенка к переносу новых способов действий в измененные условия позволяет выявить особенности обучаемости обучающихся, что имеет значение для построения индивидуальных и групповых программ коррекционно-образовательной работы, выбора стиля и характера взаимодействия педагогических работников и ребенка.

Диагностическая работа строится с учетом ведущей деятельности, поэтому при обследовании дошкольника важно определить уровень развития и выявить недостатки предметной и игровой деятельности.

Индивидуальные образовательные потребности ребенка определяются с учетом показателей речевого, познавательного и личностного развития, выявленных при психолого-педагогическом обследовании.

Результаты психолого-педагогической диагностики могут использоваться для решения задач психологического сопровождения и проведения квалифицированной коррекции развития обучающихся, а также позволят определить содержание образовательной работы с ребенком с учетом выявленных образовательных трудностей.

*Содержание образовательной деятельности по профессиональной коррекции недостатков в развитии обучающихся с ЗПР.*

Коррекционно-развивающая и профилактическая работа с детьми с ЗПР пронизывает все образовательные области, предусмотренные Стандартом. Содержание коррекционной работы определяется как с учетом возраста обучающихся, так (и прежде всего) на основе выявления их достижений, образовательных трудностей и недостатков в развитии.

*Коррекционно-развивающая работа в образовательной области "Социально-коммуникативное*

развитие".

Разделы	Задачи и педагогические условия реализации программы коррекционной работы
---------	---

Коррекционная направленность работы в рамках социализации, развития общения, нравственного, патриотического воспитания.

Ребенок в семье и сообществе	<p>Создание условий для эмоционального и ситуативно-делового общения с педагогическим работником и другими детьми:</p> <ol style="list-style-type: none"><li>1) устанавливать эмоциональный контакт, пробуждать чувство доверия и желание сотрудничать с педагогическим работником;</li><li>2) создавать условия для ситуативно-делового общения с педагогическим работником и другими детьми, раскрывая способы совместных действий с предметами, побуждая и поощряя стремление обучающихся к подражанию;</li><li>3) поддерживать инициативу обучающихся к совместной деятельности и к играм рядом, вместе;</li><li>4) формировать средства межличностного взаимодействия обучающихся в ходе специально созданных ситуаций и в самостоятельной деятельности, побуждать их использовать речевые и неречевые средства коммуникации; учить обучающихся пользоваться различными типами коммуникативных высказываний (задавать вопросы, строить простейшие сообщения и побуждения);</li><li>5) по мере взросления и совершенствования коммуникативных возможностей побуждать обучающихся к внеситуативно-познавательному общению, поддерживать инициативу в познании окружающего, создавать проблемные ситуации, побуждающие обучающихся к вопросам;</li><li>6) на завершающих этапах дошкольного образования создавать условия для перехода ребенка на уровень внеситуативно-личностного общения, привлекая его внимания к особенностям поведения, действиям, характеру педагогических работников; готовить к контекстному общению, предполагающему соблюдение определенных правил коммуникации.</li></ol> <p>Создание условий для формирования у ребенка первоначальных представлений о себе:</p> <ol style="list-style-type: none"><li>1) на начальных этапах работы пробуждать у ребенка интерес к себе, привлекать внимание к его зеркальному отражению, гладить по головке, называть ребенка, показывая на отражение, по имени, соотнося жестом: "Кто там? Васенька! И тут Васенька!";</li><li>2) рассматривать с детьми фотографии, побуждать находить себя, других членов семьи, радоваться</li></ol>
------------------------------	---

	<p>вместе с ними, указывать друг на друга, называть по имени, рисовать ребенка одного, с мамой, среди друзей;</p> <p>3) обращать внимание на заинтересованность ребенка в признании его усилий, стремления к сотрудничеству с педагогическим работником, направленности на получение результата.</p>
	<p>Создание условий для привлечения внимания и интереса к другим детям, к взаимодействию с ними:</p> <p>1) учить выражать расположение путем ласковых прикосновений, поглаживания, визуального контакта;</p> <p>2) учить обучающихся взаимодействовать на положительной эмоциональной основе, не причиняя друг другу вреда, обмениваться игрушками;</p> <p>3) создавать условия для совместных действий обучающихся и педагогических работников (игры с одним предметом - мячом, с песком, с водой);</p> <p>4) использовать психокоррекционные игры и приемы для снятия эмоционального напряжения, негативных поведенческих реакций;</p> <p>5) вызывать интерес и положительный эмоциональный отклик при проведении праздников (Новый год, День рождения, выпускной праздник в детском саду). Создание условий и предпосылок для развития у обучающихся представлений о месте человека в окружающем мире, формирования социальных эмоций, усвоения моральных норм и правил:</p> <p>1) формировать чувство собственного достоинства, уважения к другому человеку, педагогическому работнику, другим детям через пример (педагогического работника) и в играх-драматизациях со сменой ролей;</p> <p>2) развивать представления о социальных отношениях в процессе наблюдений, сюжетно-ролевых игр, бесед, чтения художественной литературы;</p> <p>3) развивать социальные эмоции: эмпатию, побуждать к сочувственному отношению к другим детям, к оказанию им помощи; формировать, внимательное и уважительное отношение к родителям (законным представителям), педагогическим работником; окружающим детям;</p> <p>4) развивать умение разрешать конфликтные ситуации, используя диалог, монолог (умение идти на компромисс для бесконфликтного решения возникшей проблемы, быть терпеливыми, терпимыми и милосердными);</p> <p>5) формировать адекватную самооценку в совокупности эмоционального и когнитивного компонентов: принятие себя "я хороший" и умения критично анализировать и оценивать продукты своей деятельности, собственное поведение;</p> <p>6) создавать условия для преодоления негативных</p>

	<p>качеств формирующегося характера, предупреждения и устранения аффективных, негативистских, аутистических проявлений, отклонений в поведении, а также повышенной тревожности, страхов, которые могут испытывать некоторые обучающиеся с ЗПР;</p> <p>7) создавать условия для обогащения нравственно-этической сферы, как в эмоциональном, так и в когнитивном и поведенческом компонентах; важно, чтобы ребенок не только знал о моральных нормах и правилах, но давал нравственную оценку своим поступкам и поступкам друзей; придерживался правил в повседневной жизни.</p>
<p>Коррекционная направленность работы по формированию навыков самообслуживания, трудовому воспитанию</p>	<p>Развитие умения планировать деятельность, поэтапно ее осуществлять, давать о ней словесный отчет, развитие саморегуляции в совместной с педагогическим работником и в самостоятельной деятельности:</p> <ol style="list-style-type: none"> <li>1) бережно относиться ко всем проявлениям самостоятельности обучающихся в быту, во время игры;</li> <li>2) закреплять навыки самообслуживания, личной гигиены с опорой на карточки-схемы, отражающие последовательность действий; привлекать внимание к поддержанию опрятного внешнего вида; содержать в порядке собственную одежду;</li> <li>3) закреплять усвоение алгоритма действий в процессах умывания, одевания, еды, уборки помещения, используя вербальные и невербальные средства: показ и называние картинок, в которых отражена последовательность действий при проведении процессов самообслуживания, гигиенических процедур;</li> <li>4) стимулировать желание обучающихся отражать в играх свой опыт по самообслуживанию, культурно-гигиенические навыки, навыки безопасного для здоровья поведения в доме, на природе и на улице;</li> <li>5) воспитывать осознание важности бережного отношения к результатам труда человека (предметам быта, одежде, игрушкам);</li> <li>6) развивать способность к элементарному планированию, к произвольной регуляции действий при самообслуживании в бытовой элементарной хозяйственной деятельности;</li> <li>7) совершенствовать трудовые действия обучающихся, продолжая развивать практические умения, зрительно-двигательную координацию, постепенно подводя к самостоятельным действиям;</li> <li>8) воспитывать у обучающихся желание трудиться вместе с педагогическим работником на участке Организации, поддерживать порядок на игровой площадке; развивать умение подбирать и применять разнообразные предметы-орудия для выполнения хозяйственно-бытовых поручений в помещении, на</li> </ol>

	<p>прогулке;</p> <p>9) стимулировать интерес обучающихся к изготовлению различных поделок из бумаги, природного, бросового материалов, ткани и ниток, обращая внимание на совершенствование приемов работы, на последовательность действий, привлекать к анализу результатов труда; развивать умение обучающихся ориентироваться на свойства материалов при изготовлении поделок;</p> <p>10) развивать планирующую и регулирующую функции речи обучающихся в процессе изготовления различных поделок и хозяйственно-бытового труда, заранее распределяя предстоящую работу по этапам, подбирая необходимые орудия и материалы для труда;</p> <p>11) закреплять умения сервировать стол по предварительному плану-инструкции (вместе с педагогическим работником);</p> <p>12) расширять словарь обучающихся и совершенствовать связную речь при обучении их различным видам труда и при формировании навыков самообслуживания.</p>
<p>Формирование основ безопасного поведения в быту, социуме, природе</p>	<p>Развитие осмысленного отношения к факторам опасности для человека и безопасного поведения:</p> <p>1) знакомить с условиями быта человека одновременно с формированием понимания различной знаковой, бытовой, световой и другой окружающей человека информации;</p> <p>2) разъяснять назначения различных видов техники и технических устройств (от видов транспорта до бытовых приборов) и обучать элементарному их использованию, учитывая правила техники безопасности;</p> <p>3) развивать, значимые для профилактики детского травматизма тактильные, вестибулярные, зрительные ощущения обучающихся, процессы памяти, внимания;</p> <p>4) обращать внимание на особенности психомоторики обучающихся с ЗПР и в соответствии с ними проводить профилактику умственного и физического переутомления обучающихся в разные режимные моменты;</p> <p>5) соблюдать гигиенический режим жизнедеятельности обучающихся, обеспечивать здоровьесберегающий и щадящий режимы нагрузок;</p> <p>6) побуждать обучающихся использовать в реальных ситуациях и играх знания об основных правилах безопасного поведения в стандартных и чрезвычайных ситуациях, полученные в ходе экскурсий, наблюдений, знакомства с художественной литературой, картинным материалом, историческими сведениями, мультфильмами;</p> <p>7) способствовать осознанию опасности тех или иных предметов и ситуаций с опорой на мультфильмы, иллюстрации, литературные произведения;</p>



	<p>8) стимулировать интерес обучающихся к творческим играм с сюжетами, расширяющими и уточняющими их представления о способах поведения в чрезвычайных ситуациях и в ситуациях, потенциально опасных для жизни и здоровья, учить обучающихся наполнять знакомую игру новым содержанием;</p> <p>9) формировать представления обучающихся о труде (сотрудник МЧС (спасатель, пожарный), сотрудник полиции и ГИБДД (регулирующий, постовой полицейский), водители транспортных средств, работники информационной службы), побуждать их отражать полученные представления в игре;</p> <p>10) учить обучающихся называть и набирать специальные номера телефонов, четко и правильно сообщать необходимую информацию (в соответствии с возрастными и интеллектуальными особенностями обучающихся);</p> <p>11) формировать элементарные представления о безопасном поведении в информационной среде: о необходимости согласовывать свои действия с родителями (законными представителями), педагогическим работником по допустимой продолжительности просмотра телевизионной передачи, компьютерных игр и занятий;</p> <p>12) закреплять кооперативные умения обучающихся в процессе игр и образовательных ситуаций, проявляя отношения партнерства, взаимопомощи, взаимной поддержки в ходе проигрывания ситуаций по основам безопасности жизнедеятельности;</p>
	<p>13) расширять объем предметного (существительные), предикативного (глаголы) и адъективного (прилагательные) словарей импрессивной и экспрессивной речи для называния объектов, явлений, ситуаций по вопросам безопасного поведения;</p> <p>14) объяснять семантику слов по тематике, связанной с безопасностью поведения (пассажир, пешеход, водитель транспортного средства, сотрудник МЧС, ГИБДД, правила движения, информационные, запрещающие, предупреждающие знаки);</p> <p>15) поощрять проявления осмтрительности и осторожности у обучающихся в нестандартных и потенциально опасных ситуациях;</p> <p>16) расширять, уточнять и систематизировать представления обучающихся о некоторых источниках опасности для окружающего природного мира: обучающиеся должны понимать последствия своих действий, уметь объяснить, почему нельзя: ходить по клумбам, газонам, рвать растения, листья и ветки деревьев и кустарников, распугивать птиц, засорять водоемы, оставлять мусор в лесу, парке; почему нужно разводить огонь только в специально оборудованном месте и в присутствии родителей (законных представителей), педагогических работников,</p>

	перед уходом тщательно заливать место костра водой; 17) с детьми, склонными к повышенной тревожности, страхам, проводить психопрофилактическую работу: у ребенка должны быть знания о правилах безопасного поведения, но информация не должна провоцировать возникновение тревожно-фобических состояний
--	--

*Коррекционно-развивающая работа в образовательной области "Познавательное развитие".*

Разделы	Задачи и педагогические условия реализации программы коррекционной работы
Коррекционная направленность работы по сенсорному развитию	<p>Развитие сенсорных способностей в предметно-практической деятельности:</p> <ol style="list-style-type: none"> <li>1) развивать любознательность, познавательные способности, стимулировать познавательную активность посредством создания насыщенной предметно-пространственной среды;</li> <li>2) развивать все виды восприятия: зрительного, тактильно-двигательного, слухового, вкусового, обонятельного, стереогнозиса, обеспечивать полисенсорную основу обучения;</li> <li>3) развивать сенсорно-перцептивные способности обучающихся, исходя из принципа целесообразности и безопасности, учить их выделению знакомых объектов из фона зрительно, по звучанию, на ощупь, по запаху и на вкус;</li> <li>4) организовывать практические исследовательские действия с различными веществами, предметами, материалами, постепенно снижая участие и помощь педагогического работника и повышая уровень самостоятельности ребенка;</li> <li>5) учить приемам обследования - практического соотнесения с образцом-эталоном путем прикладывания и накладывания, совмещения элементов; совершенствуя зрительно-моторную координацию и тактильно-двигательное восприятие (обведение контуров пальчиком, примеривание с помощью наложения и приложения данного элемента к образцу-эталоно);</li> <li>6) развивать анализирующее восприятие, постепенно подводить к пониманию словесного обозначения признаков и свойств, умению выделять заданный признак;</li> <li>7) формировать полноценные эталонные представления о цвете, форме, величине, закреплять их в слове: переводить ребенка с уровня выполнения инструкции "Дай такой же" к уровню "Покажи синий, красный, треугольник, квадрат" и далее - к самостоятельному выделению и словесному обозначению признаков цвета, формы, величины, фактуры материалов;</li> <li>8) формировать у обучающихся комплексный</li> </ol>

	<p>алгоритм обследования объектов на основе зрительного, слухового, тактильно-двигательного восприятия для выделения максимального количества свойств и признаков;</p> <p>9) развивать способность узнавать и называть объемные геометрические тела и соотносить их с плоскостными образцами и с реальными предметами;</p> <p>10) учить обучающихся собирать целостное изображение предмета из частей, складывать разрезные картинки, постепенно увеличивая количество частей и конфигурацию разреза;</p> <p>11) развивать стереогноз - определять на ощупь фактуру материалов, величину предметов, узнавать и называть их;</p> <p>12) развивать глазомерные функции и умение ориентироваться в сериационном ряду по величине, включать элементы в ряд, сравнивать элементы ряда по параметрам величины, употребляя степени сравнения прилагательных;</p> <p>13) развивать умение оперировать наглядно воспринимаемыми признаками при группировке предметов, исключении лишнего, обосновывать выбор принципа классификации;</p> <p>14) знакомить обучающихся с пространственными свойствами объектов (геометрических фигур и тел, их формой как постоянным признаком, размером и расположением как признаками относительными); развивать способность к их идентификации, группировке по двум и нескольким образцам, классификации;</p> <p>15) развивать мыслительные операции анализа, синтеза, сравнения, обобщения, конкретизации, абстрагирования, классификации на основе выделения наглядно воспринимаемых признаков.</p>
<p>Коррекционная направленность в работе по развитию конструктивной деятельности</p>	<p>Развитие конструктивного праксиса, нагляднообразного мышления, способности к моделированию:</p> <p>1) формировать интерес к конструктивным материалам и их игровому использованию: демонстрация продуктов конструирования (строительство загонов и домиков для зверей, мебели для куклы) с целью;</p> <p>2) развивать интерес к конструированию и побуждать к "опредмечиванию", ассоциированию нагромождений с реальными объектами, поощряя стремление обучающихся называть "узнанную" постройку;</p> <p>3) формировать у обучающихся желание подражать действиям педагогического работника; побуждать к совместной конструктивной деятельности при обязательном речевом сопровождении всех осуществляемых действий;</p>

	<p>4) учить обучающихся видеть целостную конструкцию и анализировать ее основные и вспомогательные части, устанавливая их функциональное назначение, определяя соответствие форм, размеров, местоположения в зависимости от задач и плана конструкции;</p> <p>5) формировать умение воссоздавать целостный образ путем конструирования из частей (используют прием накладывания на контур, заполнения имеющихся пустот); уделять внимание развитию речи, предваряющей процесс воссоздания целого из частей;</p> <p>6) развивать умение действовать двумя руками под контролем зрения в ходе создания построек;</p> <p>7) развивать операционально-технические умения обучающихся, используя разнообразный строительный материал;</p> <p>8) совершенствовать кинестетическую и кинетическую основу движений пальцев рук в процессе занятий с конструктивным материалом, требующим разных способов сочленения и расстановки элементов (крепление по типу пазлов, деталей с втулками, установка детали на деталь, сборно-разборные игрушки и крепления с помощью гаек, замков);</p> <p>9) учить замечать и исправлять ошибки; для привлечения внимания обучающихся использовать как указательные и соотносящие жесты, так и словесные указания;</p> <p>10) побуждать к совместному с педагогическим работником, а затем - к самостоятельному обыгрыванию построек;</p> <p>11) для старших дошкольников организовывать конструктивные игры с различными материалами: сборно-разборными игрушками, разрезными картинками-пазлами;</p> <p>12) положительно принимать и оценивать продукты детской деятельности, радуясь вместе с ними, но в то же время, побуждая видеть ошибки и недостатки и стремиться их исправить;</p> <p>13) закреплять представления обучающихся об архитектуре как искусстве и о строительстве как труде по созданию различных построек, необходимых людям для жизни и деятельности;</p> <p>14) закреплять представления обучающихся о форме, величине, пространственных отношениях элементов в конструкции, отражать это в речи;</p> <p>15) закреплять умение сравнивать элементы детских строительных наборов и конструкций по величине, расположению, употребляя при этом прилагательные и обозначая словом пространственные отношения;</p> <p>16) формировать способность к анализу и</p>
--	---

	<p>воспроизведению конструкций по предметному образцу, чертежу, силуэтному изображению; выполнять схематические рисунки и зарисовки построек;</p> <p>17) учить обучающихся использовать в процессе конструирования все виды словесной регуляции: отчет, сопровождение и планирование деятельности; упражнять обучающихся в умении рассказывать о последовательности конструирования после выполнения задания, в сравнении с предварительным планом;</p> <p>18) развивать творческое воображение обучающихся, использовать приобретенные конструктивные навыки для создания построек, необходимых для развертывания или продолжения строительно-конструктивных, сюжетно-ролевых, театрализованных и подвижных игр;</p> <p>19) учить обучающихся выполнять сюжетные конструкции по заданному началу и собственному замыслу (с предварительным планированием и заключительным словесным отчетом).</p>
<p>Коррекционная направленность работы по формированию элементарных математических представлений</p>	<p>Создавать условия и предпосылки для развития элементарных математических представлений в дочисловой период:</p> <p>1) формировать умения сравнивать предметы, объединять их в группы на основе выделенного признака (формы, размера, расположения), составлять ряды-серии (по размеру, расположению);</p> <p>2) совершенствовать навыки использования способов проверки (приемы наложения и приложения) для определения количества, величины, формы объектов, их объемных и плоскостных моделей;</p> <p>3) создавать условия для практических действий с дочисловыми множествами, учить практическим способам сравнения множеств путем наложения и приложения;</p> <p>4) уделять особое внимание осознанности действий обучающихся, ориентировке на содержание множеств при их сравнении путем установления взаимно однозначного соответствия (приложения один к одному).</p> <p>Развивать понимание количественных отношений, количественной характеристики чисел:</p> <p>1) учить пересчитывать предметы по заданию "Посчитай", пользуясь переключением каждого элемента, прикосновением пальцем к каждому элементу, указательным жестом, и просто на основании прослеживания глазами;</p> <p>2) учить выделять определенное количество предметов из множества по подражанию и образцу, после пересчета и без него, соотносить с</p>

	<p>количеством пальцев, палочек и другого символического материала, показывать решение на пальцах, счетных палочках;</p> <p>3) при затруднениях в использовании математической символики уделять внимание практическим и активно-пассивным действиям с рукой ребенка;</p> <p>4) продолжать учить обучающихся образовывать последующее число, добавляя один объект к группе, а также предыдущее число, удаляя один объект из группы;</p> <p>5) совершенствовать счетные действия обучающихся с множествами предметов на основе слухового, тактильного и зрительного восприятия;</p> <p>6) знакомить обучающихся с количеством в пределах пяти - десяти (возможный предел освоения детьми чисел определяется, исходя из уровня их математического развития на каждом этапе образовательной деятельности);</p> <p>7) прорабатывать до полного осознания и понимания состав числа из единиц на различном раздаточном материале;</p> <p>8) развивать цифровой гнозис: учить обучающихся узнавать знакомые цифры 0, 1 - 9 в правильном и зеркальном (перевернутом) изображении, среди наложенных друг на друга изображений, соотносить их с количеством объектов;</p> <p>9) учить возможным способам изображения цифр: рисованию на бумаге, на песке, на доске, в воздухе; конструированию из различных материалов (ниток, шнуров, мягкой цветной проволоки, палочек); лепке из глины, теста, пластилина;</p>
	<p>10) формировать у обучающихся умение называть числовой ряд, выкладывая цифры в аналогичной последовательности, подбирать соответствующую цифру к количеству объектов, выделять цифровые знаки среди других изображений (букв, схематических изображений объектов, геометрических фигур) и называть их обобщающим словом.</p> <p>Знакомство обучающихся с элементарными арифметическими задачами с опорой на наглядность и практические действия:</p> <p>1) приучать выслушивать данные задачи, выделять вопрос;</p> <p>2) применять способ передачи ее содержания в форме диалога (один говорит первую часть условия, второй - другую, третий задает вопрос);</p> <p>3) знакомить обучающихся с различными символическими обозначениями действий задачи, использованием стрелок, указателей, объединительных и разъединительных линий;</p> <p>4) учить обучающихся придумывать задачи по</p>

	<p>предложенной наглядной ситуации, а затем по представлению, решать их в пределах усвоенного состава числа;</p> <p>5) развивать зрительное внимание, учить замечать: изменения в цвете, форме, количестве предметов;</p> <p>6) вызывать интерес к решению задач с опорой на задачи-драматизации и задачи-иллюстрации на сложение и вычитание, используя наглядный материал и символические изображения (палочки, геометрические фигуры), в пределах пяти - десяти и включать сформированные представления в предметно-практическую и игровую деятельности.</p> <p>Формирование пространственных представлений:</p> <p>1) закреплять представления о частях тела на начальных этапах работы;</p> <p>2) развивать у обучающихся способность ориентироваться в телесном пространстве, осваивая координаты: сверху-внизу, впереди-сзади, правая-левая рука, в дальнейшем соотносить с правой и левой рукой правую и левую стороны тела;</p> <p>3) развивать ориентировку в пространстве "от себя" (сверху-внизу, впереди-сзади, справа-слева);</p> <p>4) учить воспринимать и воспроизводить пространственные отношения, между объектами по подражанию, образцу и словесной инструкции;</p> <p>5) обращать внимание на понимание и употребление предлогов с пространственным значением;</p> <p>6) обращать особое внимание на относительность пространственных отношений при передвижениях в различных направлениях, поворотах, действиях с предметами;</p> <p>7) создавать условия для осознания детьми пространственных отношений путем обогащения их собственного двигательного опыта, учить перемещаться в пространстве в заданном направлении по указательному жесту, с помощью стрелки-вектора, по схеме-маршруту; выполнять определенные действия с предметами и отвечать на вопросы: "Куда? Откуда? Где?";</p> <p>8) закреплять умение использовать словесные обозначения местонахождения и направления движения, пользуясь при этом движением руки и указательным жестом;</p> <p>9) развивать ориентировку в линейном ряду, выполняя задания: назови соседей, какая игрушка справа от мишки, а какая слева, пересчитай игрушки в прямом и в обратном порядках;</p>
	<p>10) формировать ориентировку на листе, закреплять при выполнении зрительных и слуховых диктантов;</p> <p>11) формировать ориентировку в теле человека, стоящего напротив;</p> <p>12) побуждать обучающихся перемещать</p>

	<p>различные предметы вперед, назад, вверх, вниз по горизонтали, по вертикали, по кругу (по словесной инструкции педагогического работника и самостоятельно);</p> <p>13) соотносить плоскостные и объемные формы в процессе игр и игровых упражнений, выделяя общие и различные пространственные признаки, структурные элементы геометрических фигур: вершины, углы, стороны;</p> <p>14) формировать ориентировку на листе и на плоскости;</p> <p>15) формировать представления обучающихся о внутренней и внешней частях геометрической фигуры, ее границах, закреплять эти представления в практических видах деятельности (рисовании, аппликации, конструировании);</p> <p>16) знакомить обучающихся с понятиями "точка", "кривая линия", "ломаная линия", "замкнутая линия", "незамкнутая линия", закрепляя в практической деятельности представления обучающихся о взаимоотношении точек и линий, моделируя линии из различных материалов (шнуров, ниток, мягкой цветной проволоки, лент, геометрических фигур). Формирование временных представлений:</p> <p>1) уделять внимание как запоминанию названий дней недели, месяцев, так и пониманию последовательности и цикличности времен года, месяцев, дней недели, времени суток;</p> <p>2) использовать наглядные модели при формировании временных представлений;</p> <p>3) учить понимать и устанавливать возрастные различия между людьми; формировать представление о возрастных периодах, о том, что родители (законные представители), педагогические работники тоже были маленькими;</p> <p>4) формировать понимание временной последовательности событий, временных причинно-следственных зависимостей (Что сначала - что потом? Что чем было - что чем стало?);</p> <p>5) развивать чувство времени с использованием песочных часов.</p>
<p>Коррекционная направленность работы по формированию целостной картины мира, расширению кругозора</p>	<p>Создание предпосылок для развития элементарных естественно-научных представлений:</p> <p>1) формировать у обучающихся комплексный алгоритм обследования объектов (зрительно-тактильнослуховой ориентировки) для выделения максимального количества свойств объекта;</p> <p>2) организовывать наблюдения за различными состояниями природы и ее изменениями с привлечением внимания обучающихся к различению природных звуков (гром, шум ветра, шуршание насекомых), к изменению световой</p>



освещенности дня (во время грозы), к различению голосов животных и птиц;

3) формировать связи между образом объекта и обозначающим его словом, правильное его понимание и использование (трещит, поскрипывает), особенно у обучающихся с недостатками зрительного восприятия и слухового внимания; лексико-грамматическим недоразвитием;

4) обучать обучающихся на основе собственных знаний и представлений умению составлять рассказы и описывать свои впечатления, используя вербальные и невербальные средства (с опорой на схемы);

5) использовать оптические, световые, звуковые и прочие технические средства и приспособления, усиливающие и повышающие эффективность восприятия;

6) организовывать опытно-экспериментальную деятельность для понимания некоторых явлений и свойств предметов и материалов, для развития логического мышления (тает - не тает, тонет - не тонет). Создание условий для формирования предпосылки экологической культуры:

1) создавать условия для установления и понимания причинно-следственных связей природных явлений и жизнедеятельности человека с опорой на все виды восприятия;

2) организовывать наблюдения за природными объектами и явлениями в естественных условиях, обогащать представления обучающихся с учетом недостатков внимания (неустойчивость, сужение объема) и восприятия (сужение объема, замедленный темп, недостаточная точность);

3) развивать словесное опосредование воспринимаемой наглядной информации, связанное с выделением наблюдаемых объектов и явлений, обогащать словарный запас;

4) вызывать интерес, формировать и закреплять навыки самостоятельного выполнения действий, связанных с уходом за растениями и животными, уборкой помещений, территории двора;

5) расширять и углублять представления обучающихся о местах обитания, образе жизни, способах питания животных и растений;

6) продолжать формировать умение обучающихся устанавливать причинно-следственные связи между условиями жизни, внешними и функциональными свойствами в человеческом, животном и растительном мире на основе наблюдений и практического экспериментирования;

7) расширять и закреплять представления обучающихся о предметах быта, необходимых

	<p>человеку (рабочая, повседневная и праздничная одежда; обувь для разных сезонов; мебель для дома, для детского сада, для работы и отдыха; чайная, столовая посуда; технические средства);</p>
	<p>8) формировать и расширять представления о Родине: о городах России, ее столице, государственной символике, гимне страны; национальных героях; исторических событиях, обогащая словарный запас;</p> <p>9) расширять и уточнять представления обучающихся о макросоциальном окружении (улица, места общественного питания, места отдыха, магазины, деятельность людей, транспортные средства);</p> <p>10) углублять и расширять представления обучающихся о явлениях природы, сезонных и суточных изменениях, связывая их с изменениями в жизни людей, животных, растений в различных климатических условиях;</p> <p>11) расширять представления обучающихся о праздниках (Новый год, День рождения, Выпускной праздник в детском саду, День учителя, День защитника Отечества, День города, День Победы, спортивные праздники);</p> <p>12) расширять словарный запас, связанный с содержанием эмоционального, бытового, предметного, социального и игрового опыта обучающихся.</p>
<p>Коррекционная направленность в работе по развитию высших психических функций</p>	<p>Развитие мыслительных операций:</p> <p>1) стимулировать и развивать опосредованные действия как основу наглядно-действенного мышления, создавать специальные наглядные проблемные ситуации, требующие применения вспомогательных предметов и орудий;</p> <p>2) поддерживать мотивацию к достижению цели при решении наглядных задач; учить способам проб, примеривания, зрительного соотнесения;</p> <p>3) развивать способность к анализу условий наглядной проблемной ситуации, осознанию цели, осуществлению поиска вспомогательных средств (достать недоступный руке предмет; выловить из банки разные предметы, используя соответствующее приспособление);</p> <p>4) знакомить обучающихся с разнообразием орудий и вспомогательных средств, учить действиям с бытовыми предметами-орудиями: ложкой, совком, щеткой, веником, грабельками, наборами для песка;</p> <p>5) формировать у обучающихся операции анализа, сравнения, синтеза на основе наглядно воспринимаемых признаков;</p> <p>6) учить анализу образцов объемных, плоскостных, графических, схематических моделей, а также реальных объектов в определенной</p>

	<p>последовательности, сначала с помощью педагогического работника, затем самостоятельно;</p> <p>7) учить умению узнавать объемные тела по разным проекциям, рассматривать их с разных сторон с целью точного узнавания, выполнять графические изображения деталей конструкторов (с разных сторон);</p> <p>8) развивать антиципирующие способности в процессе складывания разрезной картинки и сборно-разборных игрушек (работу связывают с другими видами продуктивной деятельности), построении сериационных рядов;</p> <p>9) развивать наглядно-образное мышление в заданиях по узнаванию целого по фрагментам (чьи лапы, хвосты, уши; дом - по элементам);</p> <p>10) развивать способность к замещению и наглядному моделированию в играх на замещение, кодирование, моделирование пространственных ситуаций (игры с кукольной комнатой);</p> <p>11) учить обучающихся сравнивать предметные и сюжетные изображения, выделяя в них сходные и различные элементы и детали (2 - 3 элемента);</p> <p>12) развивать зрительный гнозис, предлагая детям узнавать зашумленные, наложенные, перечеркнутые, конфликтные изображения;</p> <p>13) развивать вероятностное прогнозирование, умение понимать закономерности расположения элементов в линейном ряду (в играх "Продолжи ряд", "Закончи ряд");</p> <p>14) развивать способность понимать скрытый смысл наглядной ситуации, картинок-нелепиц, устанавливать простейшие аналогии на наглядном материале;</p> <p>15) формировать умение делать простейшие умозаключения индуктивно-дедуктивного характера: сначала при наблюдении за природными явлениями, при проведении опытов, затем на основе имеющихся знаний и представлений;</p>
	<p>16) обращать внимание обучающихся на существенные признаки предметов, учить оперировать значимыми признаками на уровне конкретно-понятийного мышления: выделять признаки различия и сходства; обобщать ряды конкретных понятий малого объема;</p> <p>17) формировать обобщающие понятия, учить делать обобщения на основе существенных признаков, осуществлять классификацию;</p> <p>18) подводить к пониманию текстов со скрытой моралью;</p> <p>Развитие мнестической деятельности:</p> <p>1) осуществлять избирательный подбор дидактического материала, игровых упражнений, мнемотехнических приемов для развития</p>

	<p>зрительной и слухо-речевой памяти;</p> <p>2) совершенствовать следующие характеристики: объем памяти, динамику и прочность запоминания, семантическую устойчивость, тормозимость следов памяти, стабильность регуляции и контроля.</p> <p>Развитие внимания:</p> <p>1) развивать слуховое и зрительное сосредоточение на ранних этапах работы;</p> <p>2) развивать устойчивость, концентрацию и объем внимания в разных видах деятельности и посредством специально подобранных упражнений;</p> <p>3) развивать способность к переключению и к распределению внимания;</p> <p>4) развивать произвольную регуляцию и самоконтроль при выполнении бытовых, игровых, трудовых действий и в специальных упражнениях</p>
--	--

*Коррекционно-развивающая работа в образовательной области "Речевое развитие".*

Разделы	Задачи и педагогические условия реализации программы коррекционной работы
Коррекционная направленность работы по развитию речи	<p>Развитие импрессивной стороны речи:</p> <p>1) развивать понимание обращенной речи с опорой на совместные с педагогическим работником действия, наглядные ситуации, игровые действия;</p> <p>2) создавать условия для понимания речи в зависимости от ситуации и контекста; уделять особое внимание пониманию детьми вопросов, сообщений, побуждений, связанных с различными видами деятельности;</p> <p>3) развивать понимание речи на основе выполнения словесной инструкции и подражания с помощью куклы-помощника;</p> <p>4) в процессе работы над лексикой проводить разъяснение семантических особенностей слов и высказываний;</p> <p>5) в процессе работы над грамматическим строем речи привлекать внимание обучающихся к изменению значения слова с помощью грамматических форм (приставок, суффиксов, окончаний);</p> <p>6) проводить специальные речевые игры и упражнения на развитие восприятия суффиксальнопрефиксальных отношений, сочетать их с демонстрацией действий (пришел, ушел, вышел, зашел), а на этапе подготовке к школе предлагать опору на схемы-модели состава слова;</p> <p>7) в процессе работы над фонематическим восприятием обращать внимание обучающихся на смыслоразличительную функцию фонемы (как меняется слово при замене твердых и мягких, свистящих и</p>

	<p>шипящих, звонких и глухих согласных: мал - мял; миска - мишка; дочка - точка);</p> <p>8) работать над пониманием многозначности слов русского языка;</p> <p>9) разьяснять смысловое значение пословиц, метафор, крылатых выражений;</p> <p>10) создавать условия для оперирования речемыслительными категориями, использования в активной речи малых фольклорных форм (метафор, сравнений, эпитетов, пословиц, образных выражений, поговорок, загадок);</p> <p>11) привлекать внимание обучающихся к различным интонациям (повествовательным, восклицательным, вопросительным), учить воспринимать их и воспроизводить; понимать смыслоразличительную функцию интонации.</p> <p>Стимуляция речевого общения:</p> <p>1) организовывать и поддерживать речевое общение обучающихся на занятиях и вне занятий, побуждение к внимательному выслушиванию других обучающихся, фиксирование внимания ребенка на содержании высказываний обучающихся;</p> <p>2) создавать ситуации общения для обеспечения мотивации к речи; воспитывать у ребенка отношение к другому ребенку как объекту взаимодействия;</p> <p>3) побуждать к обращению к педагогическому работнику, другим детям с сообщениями, вопросами, побуждениями (то есть к использованию различных типов коммуникативных высказываний);</p>
	<p>4) обучение обучающихся умению отстаивать свое мнение, доказывать, убеждать, разрешать конфликтные ситуации с помощью речи.</p> <p>Совершенствование произносительной стороны речи (звукопроизношения, просодики, звуко-слоговой структуры), соблюдение гигиены голосовых нагрузок:</p> <p>1) закреплять и автоматизировать правильное произнесение всех звуков в слогах, словах, фразах, спонтанной речи по заданиям учителя-логопеда;</p> <p>2) развивать способность к моделированию правильного речевого темпа с предложением образцов произнесения разговорной речи, отрывков из литературных произведений, сказок, стихотворных форм, пословиц, загадок, скороговорок, чистоговорок;</p> <p>3) формировать умение воспринимать и воспроизводить темпо-ритмические и интонационные особенности предлагаемых</p>

	<p>речевых образцов;</p> <p>4) воспринимать и символически обозначать (зарисовывать) ритмические структуры (ритм повтора, ритм чередования, ритм симметрии);</p> <p>5) совершенствовать звуко-слоговую структуру, преодолевать недостатки слоговой структуры и звуконаполняемости;</p> <p>6) развивать интонационную выразительность речи посредством использования малых фольклорных форм, чтения стихов, игр-драматизаций;</p> <p>7) соблюдать голосовой режим, разговаривая и проводя занятия голосом разговорной громкости, не допуская форсирования голоса, крика;</p> <p>8) следить за голосовым режимом обучающихся, не допускать голосовых перегрузок;</p> <p>9) формировать мягкую атаку голоса при произнесении звуков; работать над плавностью речи;</p> <p>10) развивать умение изменять силу голоса: говорить громко, тихо, шепотом;</p> <p>11) выработать правильный темп речи;</p> <p>12) работать над четкостью дикции;</p> <p>13) работать над интонационной выразительностью речи.</p> <p>Развитие фонематических процессов (фонематического слуха как способности дифференцировать фонемы родного языка и фонематического восприятия как способности к звуковому анализу):</p> <p>1) поддерживать и развивать интерес к звукам окружающего мира; побуждать к узнаванию различных шумов (шуршит бумага, звенит колокольчик, стучит молоток);</p> <p>2) развивать способность узнавать бытовые шумы: работающих электроприборов (пылесоса, стиральной машины), нахождению и называнию звучащих предметов и действий, подражанию им (пылесос гудит - ж-ж-ж-ж);</p> <p>3) на прогулках расширять представлений о звуках природы (шуме ветра, ударах грома), голосах животных, обучать обучающихся подражанию им;</p>
	<p>4) узнавать звучание различных музыкальных инструментов (маракас, металлофон, балалайка, дудочка);</p> <p>5) учить воспринимать и дифференцировать предметы и явления по звуковым характеристикам (громко - тихо, длинно - коротко);</p> <p>6) учить обучающихся выполнять</p>

графические задания, ориентируясь на свойства звуковых сигналов (долготу звука): проведение линий разной длины карандашом на листе бумаги в соответствии с произнесенным педагогический работником гласным звуком;

7) учить дифференцировать на слух слова с оппозиционными звуками (свистящими и шипящими, твердыми и мягкими, звонкими и глухими согласными);

8) учить подбирать картинки с предметами, в названии которых слышится заданный звук;

9) учить выделять гласный под ударением в начале и в конце слова, звонкий согласный в начале слова, глухой согласный - в конце слова;

10) знакомить с фонетическими характеристиками гласных и согласных звуков, учить обучающихся давать эти характеристики при восприятии звуков.

Расширение, обогащение, систематизация словаря:

1) расширять объем и активизировать словарь параллельно с расширением представлений об окружающей действительности, развитием познавательной деятельности;

2) уточнять значения слов, используя различные приемы семантизации; пополнять и активизировать словарный запас, уточнять понятийные и контекстуальные компоненты значений слов на основе расширения познавательного и речевого опыта обучающихся;

3) формировать лексическую системность: учить подбирать антонимы и синонимы на материале существительных, глаголов, прилагательных;

4) совершенствовать представления об антонимических и синонимических отношениях между словами, знакомить с явлениями омонимии, с многозначностью слов;

5) формировать предикативную сторону речи за счет обогащения словаря глаголами и прилагательными;

6) проводить углубленную работу по формированию обобщающих понятий.

Формирование грамматического строя речи:

1) развивать словообразовательные умения; создавать условия для освоения продуктивных и непродуктивных словообразовательных моделей;

2) уточнять грамматическое значение

	<p>существительных, прилагательных, глаголов;  3) развивать систему словоизменения;  ориентировочные умения при овладении морфологическими категориями;  4) формировать умения морфолого-синтаксического оформления словосочетаний и простых распространенных предложений различных моделей;  5) закреплять правильное использование детьми в речи грамматических форм слов, расширять набор используемых детьми типов предложений, структур синтаксических конструкций, видов синтаксических связей и средств их выражения;</p>
	<p>6) работать над пониманием и построением предложно-падежных конструкций;  7) развивать умение анализировать выраженную в предложении ситуацию;  8) учить понимать и строить логико-грамматические конструкции;  9) развивать вероятностное прогнозирование при построении слов, словосочетаний, синтаксических конструкций (закончи слово предложение, рассказ). Развитие связной диалогической и монологической речи:  1) формировать умения участвовать в диалоге, побуждать обучающихся к речевой активности, к постановке вопросов, развивать единство содержания (вопрос - ответ);  2) стимулировать речевое общение: предлагать образцы речи, моделировать диалоги - от реплики до развернутой речи;  3) развивать понимание единства формы и значения, звукового оформления мелодико-интонационных компонентов, лексического содержания и семантического значения высказываний;  4) работать над фразой (с использованием внешних опор в виде предметных и сюжетных картинок, различных фишек и схем);  5) помогать устанавливать последовательность основных смысловых компонентов текста или наглядной ситуации, учить оформлять внутритекстовые связи на семантическом и коммуникативном уровнях и оценивать правильность высказывания;  6) развивать способность составлять цельное и связное высказывание на основе: пересказа небольших по объему текстов, составления рассказов с опорой на серию картин, отдельные сюжетные картинки, описательных рассказов и рассказов из личного опыта;  7) развивать вышеперечисленные умения с</p>



	<p>опорой на инсценировки, игры-драматизации, моделирование ситуации на магнитной доске, рисование пиктограмм, использование наглядно-графических моделей;</p> <p>8) в целях развития планирующей, регулирующей функции речи развивать словесную регуляцию во всех видах деятельности: при сопровождении ребенком речью собственных практических действий, подведении им итогов деятельности, при элементарном планировании с опорами и без;</p> <p>9) усиливать организующую роль речи в поведении обучающихся и расширять их поведенческий репертуар с помощью обучения рассказыванию о новых знаниях и новом опыте, о результате поступков и действий, развивая навыки произвольного поведения, подчинения правилам и следования инструкции и образцу. Подготовка к обучению грамоте:</p> <p>1) развивать у обучающихся способность к символической и аналитико-синтетической деятельности с языковыми единицами; учить приемам умственной деятельности, необходимым для сравнения, выделения и обобщения явлений языка;</p> <p>2) формировать навыки осознанного анализа и моделирования звуко-слогового состава слова с помощью фишек;</p> <p>3) учить анализу состава предложения, моделирования с помощью полосок разной длины, учить выделять предлог в составе предложения, обозначать его фишкой;</p>
	<p>4) учить дифференцировать употребление терминов "предложение" и "слово" с использованием условнографической схемы предложения;</p> <p>5) упражнять обучающихся в умении составлять предложения по схемам;</p> <p>6) развивать умение выполнять звуковой анализ и синтез на слух, без опоры на условно-графическую схему;</p> <p>7) учить обучающихся выражать графически свойства слов: короткие - длинные слова (педагогический работник произносит короткое слово - обучающиеся ставят точку, длинное слово - линию - тире);</p> <p>8) закреплять умение давать фонетическую характеристику заданным звукам;</p> <p>9) формировать умение соотносить выделенную из слова фонему с определенным зрительным образом буквы;</p> <p>10) учить составлять одно-двусложные слова</p>

	<p>из букв разрезной азбуки;</p> <p>11) развивать буквенный гнозис, предлагая узнать букву в условиях наложения, зашумления, написания разными шрифтами.</p> <p>Формирование графомоторных навыков и подготовка руки к письму:</p> <p>1) формировать базовые графические умения и навыки на нелинованном листе: точки, штрихи, обводка, копирование;</p> <p>2) учить выполнять графические задания на тетрадном листе в клетку и линейку по образцу и речевой инструкции;</p> <p>3) учить обучающихся копировать точки, изображения узоров из геометрических фигур, соблюдая строку и последовательность элементов;</p> <p>4) учить обучающихся выполнять графические диктанты в тетрадях по речевой инструкции;</p> <p>5) учить проводить различные линии и штриховку по указателю - стрелке;</p> <p>6) совершенствовать навыки штриховки, закрашивание контуров предметов, орнаментов и сюжетных картинок: учить обучающихся срисовывать, дорисовывать, копировать и закрашивать контуры простых предметов.</p>
<p>Коррекционная направленность в работе по приобщению к художественной литературе</p>	<p>Формирование элементарной культуры речевого поведения, умение слушать родителей (законных представителей), педагогического работника, других детей, внимательно и доброжелательно относиться к их рассказам и ответам:</p> <p>1) вызывать интерес к книге: рассматривать с детьми иллюстрации в детских книгах, специально подобранные картинки с близким ребенку содержанием, побуждать называть персонажей, демонстрировать и называть их действия;</p> <p>2) читать детям потешки, прибаутки, стихи (в двусложном размере), вызывая у них эмоциональный отклик, стремление отхлопывать ритм или совершать ритмичные действия, побуждать к совместному и отраженному декламированию, поощрять инициативную речь обучающихся;</p> <p>3) направлять внимание обучающихся в процессе чтения и рассказывания на полноценное слушание, фиксируя последовательность событий;</p> <p>4) поддерживать и стимулировать интерес обучающихся к совместному чтению потешек, стихотворных форм, сказок, рассказов,</p>

	<p>песенок, после прочтения обсуждать и разбирать прочитанное, добиваясь понимания смысла;</p> <p>5) использовать схематические зарисовки (на бумаге, специальной доске), отражающие последовательность событий в тексте;</p> <p>6) в процессе чтения и рассказывания демонстрировать поведение персонажей, используя различную интонацию, голос различной высоты для передачи состояния персонажей и его роли в данном произведении;</p> <p>7) беседовать с детьми, работать над пониманием содержания художественных произведений (прозаических, стихотворных), поведения и отношений персонажей, разъяснять значения незнакомых слов и выражений;</p> <p>8) учить обучающихся передавать содержание по ролям, создавая выразительный образ;</p> <p>9) учить обучающихся рассказыванию, связывая с ролевой игрой, театрализованной деятельностью, рисованием;</p> <p>10) вводить в занятия предметы-заменители, слова-заместители, символы, широко используя речевые игры, шарады.</p>
--	--

*Коррекционно-развивающая работа в образовательной области "Художественно-эстетическое развитие".*

Разделы	Задачи и педагогические условия реализации программы коррекционной работы
Коррекционная направленность в работе по развитию детского творчества	<p>Развитие познавательных процессов, речи, мотивационных и регуляционных компонентов деятельности в ее продуктивных видах:</p> <p>1) формировать предпосылки изобразительной деятельности; создавать условия для развития самостоятельного черкания карандашами, мелками, волоконными карандашами,</p> <p>2) организовывать совместные действия с ребенком, направляя на ассоциирование каракулей с обликом знакомых предметов, поощрять их "узнавание" и называние с целью "опредмечивания",</p> <p>3) рисовать для ребенка по его просьбе или специально с целью вызвать у него интерес к изображению и к себе как объекту для изображения;</p> <p>4) отражать в создаваемых изображениях жизнь самого ребенка, его бытовой, предметно-игровой, положительный эмоциональный опыт;</p>

рисование сопровождать эмоциональными высказываниями;

- 5) побуждать обучающихся демонстрировать изображенные на рисунке действия по подражанию и самостоятельно;
- 6) развивать у обучающихся восприятие плоскостных изображений, уделяя особое внимание изображению человека и его действий, рассматриванию картинок, иллюстраций в книгах;
- 7) знакомить с изобразительными средствами и формировать изобразительные навыки в совместной деятельности с педагогическим работником;
- 8) учить обучающихся анализировать строение предметов, выделять форму, цвет целого объекта и его частей, отражать их с помощью различных изобразительных средств;
- 9) уделять особое внимание рисованию фигуры человека, учить передавать строение человеческого тела, его пропорции;
- 10) побуждать экспериментировать с цветом, эстетически воспринимать различные сочетания цветов;
- 11) учить понимать сигнальное значение цвета, его теплых и холодных оттенков (зимний пейзаж - летний пейзаж - осенний пейзаж);
- 12) развивать целостность восприятия, передавать целостный образ в предметном рисунке, отражая структуру объекта;
- 13) развивать творческие способности, побуждать придумывать и создавать композицию, осваивать различные художественные техники, использовать разнообразные материалы и средства;
- 14) развивать эстетические чувства, эстетическое восприятие иллюстраций, картин, рисунков;
- 15) развивать интерес обучающихся к пластическим материалам (тесту, глине), в процессе лепки, из которых обучающиеся разминают, разрывают, соединяют куски теста, расплющивают, а педагогические работники придают затем этим кускам предметный вид, что закрепляется в слове и дальнейшем обыгрывании;
- 16) развивать конструктивный праксис, ручную умелость, закрепляя технические навыки лепки;
- 17) включать в последующую совместную игру фигурки людей, животных, вылепленных

	ребенком (собачка просит есть, бегают, спит, "служит");
	<p>18) знакомить с алгоритмами деятельности при изготовлении поделок с помощью аппликации;</p> <p>19) развивать чувство изобразительного ритма, выполняя вместе с детьми задания, включающие наклеивание заготовок, учить составлять простейшие декоративных узоры по принципу повторности и чередования в процессе "подвижной аппликации", без наклеивания;</p> <p>20) уделять внимание выработке точных движений рук под зрительным контролем при выполнении аппликации (при совмещении поверхностей держать одной рукой, перемещать или сдвигать другой);</p> <p>21) совершенствовать ориентировку в пространстве листа при аппликации по образцу или словесной инструкции;</p> <p>22) развивать координацию движений рук, зрительно-двигательную координацию в процессе рисования, лепки, аппликации;</p> <p>23) использовать сюжетные рисунки на занятиях по развитию речи для составления наглядной программы высказываний.</p> <p>Развитие воображения и творческих способностей обучающихся:</p> <p>1) побуждать к самостоятельности и творческой инициативе; положительно оценивать первые попытки участия в творческой деятельности;</p> <p>2) формировать ориентировочно-исследовательский этап изобразительной деятельности, организовывать целенаправленное изучение, обследование объекта перед изображением; отражать воспринятое в речи, передавать свойства объектов в рисунке, лепке, аппликации;</p> <p>3) учить обучающихся определять свой замысел, словесно его формулировать, следовать ему в процессе работы и реализовывать его, объяснять после окончания работы содержание получившегося изображения;</p> <p>4) развивать воображение, обучая приемам создания новых образов: путем агглютинации, гиперболизации, акцентирования, схематизации;</p> <p>5) побуждать к созданию новых образов на материале лепки, аппликации, изодейтельности (задания "Нарисуй волшебный замок", "Несуществующее</p>

	<p>животное", "Чудо-дерево"); предлагать специальные дидактические игры, в которых требуется дорисовать незаконченные изображения;</p> <p>6) поддерживать стремление обучающихся к использованию различных средств и материалов в процессе изобразительной деятельности;</p> <p>7) обогащать представления обучающихся о предметах и явлениях окружающего мира, поддерживать стремление к расширению содержания рисунков и поделок дошкольников;</p> <p>8) побуждать обучающихся изображать себя, окружающих;</p> <p>9) развивать планирующую функцию речи и произвольную регуляцию деятельности при создании сюжетных рисунков, передаче их содержания в коротких рассказах;</p> <p>10) стимулировать желание обучающихся оценивать свои работы путем сопоставления с натурой и образцом, со словесным заданием;</p>
	<p>11) закреплять пространственные и величинные представления обучающихся, используя для обозначения размера, места расположения, пространственных отношений языковые средства;</p> <p>12) развивать у обучающихся чувство ритма в процессе работы кистью, карандашами, фломастерами;</p> <p>13) вызывать у обучающихся интерес к лепным поделкам, расширяя их представления о скульптуре малых форм и выделяя средства выразительности, передающие характер образа, поддерживать стремление обучающихся лепить самостоятельно.</p>
<p>Коррекционная направленность работы по приобщению к изобразительному искусству</p>	<p>1) знакомить обучающихся с доступными их пониманию и восприятию произведениями искусства (картинами, иллюстрациями к сказкам и рассказам, народными игрушками, предметами народного декоративно-прикладного искусства);</p> <p>2) развивать у обучающихся художественное восприятие произведений изобразительного искусства, учить их эмоционально реагировать на воздействие художественного образа, понимать содержание произведения и выражать свои чувства и эмоции с помощью творческих рассказов;</p> <p>3) закреплять знания обучающихся о произведениях русских художников, используя средства "музейной педагогики";</p> <p>4) знакомить обучающихся с народными</p>

	<p>промыслами, приобщать к некоторым видам росписи, воспитывать эстетические чувства.</p>
<p>Коррекционная направленность работы в процессе музыкальной деятельности</p>	<p>1) организовывать игры по развитию слухового восприятия, на основе знакомства обучающихся со звучащими игрушками и предметами (барабан, бубен, дудочка), учить различать скрытые от ребенка игрушки по их звучанию, определять по звукоподражаниям, как подают голос животные;</p> <p>2) формировать пространственную ориентировку на звук, звучание игрушек в качестве сигнала к началу или прекращению действий в подвижных играх и упражнениях, побуждение к определению расположения звучащего предмета, бежать к нему, показывать и называть его;</p> <p>3) привлекать внимание к темпу звучаний (быстро или медленно), силе звуков (громко или тихо);</p> <p>4) побуждать реагировать на изменение темпа и интенсивности, характера движений, произнесения звуков, проговаривания потешек и стихов;</p> <p>5) создавать условия для развития внимания при прослушивании музыки, умения реагировать на начало и окончание музыки;</p> <p>6) привлекать к прослушиванию музыки, побуждая обучающихся к слуховому сосредоточению и нацеливанию на восприятие музыкальной гармонии;</p> <p>7) побуждать различать и по-разному реагировать на музыку маршевого и плясового, спокойного и веселого характеров, вызывая соответствующие эмоции и двигательные реакции;</p> <p>8) использовать в организации различных занятий с ребенком музыкальную деятельность как средство для активизации и повышения эмоционального фона восприятия окружающего;</p> <p>9) формировать у обучающихся музыкально-эстетические, зрительно-слуховые и двигательные представления о средствах музыки, передающие образы объектов, их действия (бежит ручеек, идет медведь);</p> <p>10) развивать у ребенка музыкально-ритмический, звуко-высотный и тембровый слух, включая в занятия разные музыкально звучащие предметы и игрушки;</p> <p>11) знакомить обучающихся с разными музыкальными инструментами; привлекать внимание к их звучанию, а также оркестра, хоров, отдельных голосов; воспитывать</p>

	<p>музыкальное восприятие, слушательскую культуру обучающихся, обогащать их музыкальные впечатления;</p> <p>12) развивать память, создавая условия для запоминания и узнавания музыкальных произведений и разученных мелодий;</p> <p>13) расширять и уточнять представления обучающихся о средствах музыкальной выразительности, жанрах и музыкальных направлениях, исходя из особенностей интеллектуального развития обучающихся с ЗПР;</p> <p>14) привлекать обучающихся к музыкальной деятельности, то есть, элементарной игре на дудочке, ксилофоне, губной гармошке, барабане, к сольной и оркестровой игре на детских музыкальных инструментах;</p> <p>15) формировать эмоциональную отзывчивость обучающихся на музыкальные произведения и умение использовать музыку для передачи собственного настроения;</p> <p>16) развивать певческие способности обучающихся (чистота исполнения, интонирование, дыхание, дикция, слаженность); учить пропевать по возможности все слова песни, соблюдая ее темп, ритм, мелодию;</p>
	<p>17) формировать разнообразные танцевальные умения обучающихся, динамическую организацию движений в ходе выполнения коллективных (групповых и парных) и индивидуальных танцев;</p> <p>18) расширять опыт выполнения разнообразных действий с предметами во время танцев, музыкально-ритмических упражнений: передавать их друг другу, поднимать вверх, покачивать ими над головой, бросать и ловить мяч;</p> <p>19) совершенствовать пространственную ориентировку обучающихся: выполнять движения под музыку по зрительному (картинке, стрелке-вектору), слуховому и двигательному сигналам;</p> <p>20) учить обучающихся ходить парами по кругу, соблюдать расстояние при движении, поднимать плавно руки вверх, в стороны, заводить их за спину, за голову, поворачивая кисти, не задевая партнеров;</p> <p>21) развивать координацию, плавность, выразительность движений, учить выполнять движения в соответствующем музыке ритме, темпе, чувствовать сильную долю такта (акцент), метрический рисунок при звучании</p>



	<p>музыки в размере 2/4, 3/4, 4/4;</p> <p>22) учить обучающихся выполнять движения в соответствии с изменением характера музыки (быстро - медленно); самостоятельно придумывать и выполнять движения под разную музыку (вальс, марш, полька); развивать эмоциональность и свободу проявлений творчества в музыкальных играх;</p> <p>23) согласовывать музыкальную деятельность обучающихся с ознакомлением их с произведениями художественной литературы, явлениями в жизни природы и общества;</p> <p>24) стимулировать желание обучающихся эмоционально откликаться на понравившееся музыкальное произведение, передавать свое отношение к нему вербальными и невербальными средствами; отражать музыкальные образы изобразительными средствами;</p> <p>25) учить обучающихся понимать коммуникативное значение движений и жестов в танце, объяснять их словами; обогащать словарный запас обучающихся для описания характера музыкального произведения</p>
--	---

*Коррекционно-развивающая работа в образовательной области "Физическое развитие".*

Коррекционно-развивающая направленность работы в области "Физическое развитие" обучающихся с ЗПР подразумевает создание условий: для сохранения и укрепления здоровья обучающихся, физического развития, формирования у них полноценных двигательных навыков и физических качеств, применения здоровьесберегающих технологий и методов позитивного воздействия на психомоторное развитие ребенка, организацию специальной (коррекционной) работы на занятиях по физическому воспитанию, включение членов семьи обучающихся в процесс их физического развития и оздоровления.

Задачи коррекционно-развивающей работы в образовательной области "Физическое развитие":

коррекция недостатков и развитие ручной моторики:

нормализация мышечного тонуса пальцев и кистей рук;

развитие техники тонких движений;

коррекция недостатков и развитие артикуляционной моторики;

коррекция недостатков и развитие психомоторных функций:

пространственной организации движений;

моторной памяти;

слухо-зрительно-моторной и реципрокной координации движений;

произвольной регуляции движений.

Разделы	Задачи и педагогические условия реализации программы коррекционной работы
Коррекционная направленность в работе по формированию начальных представлений о ЗОЖ	1) знакомить обучающихся на доступном их восприятию уровне с условиями, необходимыми для нормального роста тела, позвоночника и правильной осанки, и средствами физического развития и предупреждения его нарушений (занятия на различном игровом оборудовании - для ног, рук, туловища);

2) систематически проводить игровые закаливающие процедуры с использованием полифункционального оборудования (сенсорные тропы, сухие бассейны), направленные на улучшение венозного оттока и работы сердца, улучшение тактильной чувствительности тела, подвижности суставов, связок и сухожилий, преодоление нервно-психической возбудимости обучающихся, расслабление гипертонуса мышц;

3) осуществлять контроль и регуляцию двигательной активности обучающихся; создавать условия для нормализации их двигательной активности: привлекать к активным упражнениям и играм пассивных обучающихся (включать их в совместные игры, в выполнение хозяйственно-бытовых поручений) и к более спокойным видам деятельности расторможенных дошкольников, деликатно ограничивать их повышенную подвижность;

4) проводить упражнения, направленные на регуляцию тонуса мускулатуры, развивая у обучающихся самостоятельный контроль за работой различных мышечных групп на основе контрастных ощущений ("сосулька зимой" - мышцы напряжены, "сосулька весной" - мышцы расслабляются); использовать упражнения по нормализации мышечного тонуса, приемы релаксации;

5) проводить специальные игры и упражнения, стимулирующие формирование пяточно-пальцевого переката (ходьба по следам, разной поверхности - песку, мату; захват ступнями, пальцами ног предметов);

6) учитывать при отборе содержания предлагаемых упражнений необходимость достижения тонизирующего и тренирующего эффекта в ходе выполнения двигательных упражнений (нагрузка должна не только соответствовать возможностям обучающихся, но и несколько превышать их);

7) внимательно и осторожно подходить к отбору содержания физкультурных занятий, упражнений, игр для обучающихся, имеющих низкие функциональные показатели деятельности сердечно-сосудистой и дыхательной систем, нарушения зрения, особенности нервно-психической деятельности (повышенная утомляемость, чрезмерная подвижность или, наоборот, заторможенность);

8) контролировать и регулировать уровень психофизической нагрузки (снижая интенсивность движений, частоту повторений, требования к качеству движений) в процессе коррекции недостатков моторного развития и развития разных

	<p>видов детской деятельности, требующих активных движений (музыкально-ритмические занятия, хозяйственно-бытовые поручения);</p>
	<p>9) осуществлять дифференцированный подход к отбору содержания и средств физического воспитания с учетом возрастных физических и индивидуальных возможностей обучающихся;</p> <p>10) включать упражнения по нормализации деятельности опорно-двигательного аппарата, коррекции недостатков осанки, положения стоп; осуществлять профилактику и коррекцию плоскостопия у обучающихся;</p> <p>11) объяснять значение, формировать навыки и развивать потребность в выполнении утренней гимнастики, закаливающих процедур (при участии педагогического работника);</p> <p>12) учить обучающихся элементарно рассказывать о своем самочувствии, объяснять, что болит;</p> <p>13) развивать правильное физиологическое дыхание: навыки глубокого, ритмического дыхания с углубленным, но спокойным выдохом; правильного носового дыхания при спокойно сомкнутых губах;</p> <p>14) проводить игровые закаливающие процедуры с использованием полифункционального оборудования (сенсорные тропы и дорожки, сухие бассейны), направленные на улучшение венозного оттока и работы сердца, улучшение тактильной чувствительности тела, увеличение силы и тонуса мышц, подвижности суставов, связок и сухожилий, расслабление гипертонуса мышц;</p> <p>15) побуждать обучающихся рассказывать о своем здоровье, о возникающих ситуациях нездоровья;</p> <p>16) привлекать родителей (законных представителей) к организации двигательной активности обучающихся, к закреплению у обучающихся представлений и практического опыта по основам ЗОЖ.</p>
<p>Коррекционная направленность в работе по физической культуре</p>	<p>1) создавать условия для овладения и совершенствования техники основных движений: ходьбы, бега, ползания и лазанья, прыжков, бросания и ловли, включать их в режимные моменты и свободную деятельность обучающихся (например, предлагать детям игровые задания: "пройди между стульями", "попрыгай как зайка");</p> <p>2) использовать для развития основных движений, их техники и двигательных качеств разные формы организации двигательной деятельности: физкультурные занятия, физкультминутки (динамические паузы); разминки и подвижные игры между занятиями, утреннюю гимнастику, "гимнастику" пробуждения после дневного сна, занятия ритмикой, подвижные игры на свежем</p>

воздухе;

3) учить обучающихся выполнять физические упражнения в коллективе, развивать способность пространственной ориентировке в построениях, перестроениях;

4) развивать двигательные навыки и умения реагировать на изменение положения тела во время перемещения по сложным конструкциям из полифункциональных мягких модулей (конструкции типа "Ромашка", "Островок", "Валуны");

5) способствовать развитию координационных способностей путем введения сложно-координированных движений;

6) совершенствование качественной стороны движений - ловкости, гибкости, силы, выносливости;

7) развивать точность произвольных движений, учить обучающихся переключаться с одного движения на Другое;

8) учить обучающихся выполнять упражнения по словесной инструкции педагогических работников и давать словесный отчет о выполненном движении или последовательности из двух - четырех движений;

9) воспитывать умение сохранять правильную осанку в различных видах движений;

10) формировать у обучающихся навыки контроля динамического и статического равновесия;

11) учить обучающихся сохранять заданный темп во время ходьбы (быстрый, средний, медленный);

12) закреплять навыки в разных видах бега: быть ведущим в колонне, при беге парами соизмерять свои движения с движениями партнера;

13) закреплять навыки в разных видах прыжков, развивать их технику: энергично отталкиваться и мягко приземляться с сохранением равновесия;

14) учить координировать движения в играх с мячами разных размеров и с набивным мячом, взаимодействовать с партнером при ловле и бросках мяча;

15) продолжать учить обучающихся самостоятельно организовывать подвижные игры, предлагать свои варианты игр, комбинации движений;

16) учить запоминать и проговаривать правила подвижных игр, последовательность действий в эстафетах, играх со спортивными элементами;

17) включать элементы игровой деятельности при закреплении двигательных навыков и развитии двигательных качеств: движение по сенсорным дорожкам и коврикам, погружение в сухой бассейн и перемещение в нем в соответствии со сценарием

	<p>досугов и спортивных праздников;</p> <p>18) совершенствовать общую моторику, используя корректирующие упражнения для разных мышечных групп;</p>
	<p>19) стимулировать потребность обучающихся к точному управлению движениями в пространстве: в вертикальной, горизонтальной и сагиттальной плоскостях (чувство пространства);</p> <p>20) формировать у обучающихся навыки выполнения движений и действий с предметами по словесной инструкции и умение рассказать о выполненном задании с использованием вербальных средств;</p> <p>21) стимулировать положительный эмоциональный настрой обучающихся и желание самостоятельно заниматься с полифункциональными модулями, создавая из них различные высотные и туннельные конструкции;</p> <p>22) развивать слухо-зрительно-моторную координацию движений под музыку: побуждать двигаться в соответствии с темпом, ритмом, характером музыкального произведения);</p> <p>23) предлагать задания, направленные на формирование координации движений и слова, сопровождать выполнение упражнений доступным речевым материалом (обучающиеся могут одновременно выполнять движения и произносить речевой материал или один ребенок проговаривает, остальные выполняют или педагогический работник проговаривает, обучающиеся выполняют).</p>
Коррекция недостатков и развитие ручной моторики	<p>1) дифференцированно применять игры и упражнения для нормализации мышечного тонуса;</p> <p>2) развивать движения кистей рук по подражанию действиям педагогического работника; формировать дифференцированные движения кистями и пальцами рук: сгибание и разгибание, отведение в стороны пальцев; выполнять согласованные действия пальцами обеих рук.</p> <p>3) развивать умения удерживать позу пальцев и кистей рук; развивать умение сгибать и разгибать каждый палец на руке;</p> <p>4) тренировать активные движения кистей (вращения, похлопывания);</p> <p>5) развивать движения хватания, совершенствовать разные виды захвата крупных и мелких предметов разной формы;</p> <p>6) применять игровые упражнения для расслабления мышц пальцев и кистей рук при утомлении;</p> <p>7) развивать практические умения при выполнении орудийных и соотносящих предметных действий;</p> <p>8) развивать умения выполнять ритмичные</p>

	<p>движения руками под звучание музыкальных инструментов</p> <p>9) развивать технику тонких движений в "пальчиковой гимнастике"; побуждать выполнять упражнения пальчиковой гимнастики с речевым сопровождением;</p> <p>10) формировать у обучающихся специфические действия пальцами рук в играх с мелкими предметами и игрушками разной фактуры: кручение, нанизывание, щелчки, вращение, формировать дифференцированные движения пальцев рук при нанизывании бус, пуговиц, колечек на шнурок в определенной последовательности, представленной на образце;</p> <p>11) развивать захват мелких или сыпучих материалов указательным типом хватания;</p> <p>12) учить обучающихся выкладывать мелкие предметы по заданным ориентирам: точкам, пунктирным линиям;</p> <p>13) развивать умения выполнять практические действия с водой: переливание воды из одной емкости в другую при использовании чашки, деревянной ложки, половника, воронки; пересыпать сыпучие материалы;</p> <p>14) учить выполнять определенные движения руками под звуковые и зрительные сигналы (если я подниму синий флажок - топни, а если красный - хлопни в ладоши; в дальнейшем значение сигналов изменяют);</p> <p>15) развивать динамический праксис, чередование позиций рук "кулак - ладонь", "камень - ножницы");</p> <p>16) учить обучающихся выполнению элементов самомассажа каждого пальца от ногтя к основанию;</p> <p>17) учить выполнять действия расстегивания и застегивания, используя различные виды застежек (липучки, кнопки, пуговицы).</p>
	<p>Совершенствовать базовые графомоторные навыки и умения:</p> <p>1) формировать базовые графические умения: проводить простые линии - дорожки в заданном направлении, точки, дуги, соединять элементы на нелинованном листе, а затем в тетрадях в крупную клетку с опорой на точки;</p> <p>2) развивать зрительно-моторную координацию при проведении различных линий по образцу: проводить непрерывную линию между двумя волнистыми и ломаными линиями, повторяя изгибы; проводить сплошные линии с переходами, не отрывая карандаш от листа;</p> <p>3) развивать точность движений, учить обводить по контуру различные предметы, используя трафареты, линейки, лекала;</p> <p>4) развивать графические умения и целостность</p>

	<p>восприятия при изображении предметов, дорисовывая недостающие части к предложенному образцу;</p> <p>5) развивать целостность восприятия и моторную ловкость рук при воспроизведении образца из заданных элементов;</p> <p>6) учить обучающихся заштриховывать штриховать контуры простых предметов в различных направлениях;</p> <p>7) развивать умения раскрашивать по контуру сюжетные рисунки цветными карандашами, с учетом индивидуальных предпочтений при выборе цвета.</p>
<p>Коррекция недостатков и развитие артикуляционной моторики</p>	<p>1) развивать моторный праксис органов артикуляции, зрительно-кинестетические ощущения для усиления перцепции артикуляционных укладов и движений;</p> <p>2) вырабатывать самоконтроль за положением органов артикуляции;</p> <p>3) формировать правильный артикуляционный уклад для всех групп звуков с помощью артикуляционной гимнастики;</p> <p>4) развивать статико-динамические ощущения, четкие артикуляционные кинестезии;</p> <p>5) формировать фонационное (речевое) дыхание при дифференциации вдоха и выдоха через нос и рот;</p> <p>6) развивать оральный праксис, мимическую моторику в упражнениях подражательного характера (яркое солнышко - плотно сомкнули веки, обида - надули щеки).</p>
<p>Коррекция недостатков и развитие психомоторной сферы</p>	<p>Использование музыкально-ритмических упражнений, логопедической и фонетической ритмики:</p> <p>1) продолжать развивать и корригировать нарушения сенсорно-перцептивных и моторных компонентов деятельности (слухо-зрительно-моторную координацию, мышечную выносливость, способность перемещаться в пространстве на основе выбора объекта для движения по заданному признаку);</p> <p>2) способствовать развитию у обучающихся произвольной регуляции в ходе выполнения двигательных заданий;</p> <p>3) при совершенствовании и преодолении недостатков двигательного развития использовать разные сигналы (речевые и неречевые звуки; наглядность в соответствии с возможностями зрительного восприятия);</p> <p>4) развивать зрительное внимание и зрительное восприятие с опорой на двигательную активность;</p> <p>5) развивать слуховое восприятие, внимание, слухомоторную и зрительно-моторную</p>

	<p>координации;</p> <p>6) формировать и закреплять двигательные навыки, образность и выразительность движений посредством упражнений психогимнастики, побуждать к выражению эмоциональных состояний с помощью пантомимики, жестов, к созданию игровых образов (дворник, повар...);</p> <p>7) развивать у обучающихся двигательную память, предлагая выполнять двигательные цепочки из четырехшести действий; танцевальных движений;</p> <p>8) развивать у обучающихся навыки пространственной организации движений; совершенствовать умения и навыки одновременного выполнения детьми согласованных движений, а также навыки разноименных и разнонаправленных движений;</p> <p>9) учить обучающихся самостоятельно перестраиваться в звенья, передвигаться с опорой на ориентиры разного цвета, разной формы;</p> <p>10) формировать у обучающихся устойчивый навык к произвольному мышечному напряжению и расслаблению под музыку;</p> <p>11) закреплять у обучающихся умения анализировать свои движения, движения других детей, осуществлять элементарное двигательное и словесное планирование действий в ходе двигательных упражнений;</p> <p>12) подчинять движения темпу и ритму речевых и неречевых сигналов и сочетать их выполнение с музыкальным сопровождением, речевым материалом;</p> <p>13) предлагать задания, направленные на формирование координации движений и слова, побуждать сопровождать выполнение упражнений доступным речевым материалом (обучающиеся могут одновременно выполнять движения и произносить речевой материал, или же один ребенок, или педагогический работник, проговаривает его, остальные выполняют);</p> <p>14) учить обучающихся отстукивать ритмы по слуховому образцу, затем соотносить ритмическую структуру с графическим образцом.</p>
--	---

### **Программа коррекционно-развивающей работы с детьми с РАС.**

Помощь детям группы повышенного риска формирования расстройств аутистического спектра в раннем возрасте.

На этапе помощи в раннем возрасте происходит выявление обучающихся группы повышенного риска формирования РАС (далее - группа риска).

Специальная коррекция аутистических расстройств начинается с использования развивающих методов коррекции аутизма. Она постепенно индивидуализируется по мере получения результатов динамического наблюдения, уточнения индивидуального психолого-педагогического профиля и накопления материалов, необходимых для формирования индивидуальной программы развития.



Период помощи в раннем возрасте целесообразно заканчивать с установлением диагноза из входящих в РАС ("детский аутизм", "атипичный аутизм", "синдром Аспергера"), введенного после одиннадцатого пересмотра Международной статистической классификации болезней и проблем, связанных со здоровьем, диагноза РАС. Это примерно 3 - 3,5 года, а затем необходимо создать условия для дальнейшей подготовки ребенка с РАС к переходу в Организацию, для чего необходимо, во-первых, обеспечить возможность интенсивной, индивидуальной и специализированной коррекции обусловленных аутизмом трудностей, одновременно являющихся главным препятствием для начала посещения детского сада, во-вторых, "дозированное" введение ребенка с РАС в группу Организации с постепенным увеличением периода его пребывания в группе детей в течение дня, по мере адаптации и решения поведенческих, социально-коммуникативных, речевых и других проблем.

Программы помощи в раннем возрасте должны быть строго индивидуальными, но вместе с тем, в случае группы риска по РАС индивидуализация происходит постепенно, по мере созревания аутистической симптоматики. На этапе помощи в раннем возрасте детям с РАС выделяют 9 приоритетных направлений коррекционно-развивающей работы:

1. Развитие эмоциональной сферы.
2. Развитие сенсорно-перцептивной сферы.
3. Формирование предпосылок интеллектуальной деятельности.
4. Формирование и развитие коммуникации.
5. Речевое развитие.
6. Профилактика и коррекция проблем поведения.
7. Развитие двигательной сферы.
8. Формирование навыков самостоятельности.
9. Обучение элементам навыков самообслуживания и бытовых навыков.

#### *Развитие эмоциональной сферы.*

Установление эмоционального контакта с аутичным ребенком является очень важным моментом не только в эмоциональном развитии ребенка с аутизмом, но и его сопровождении в целом.

Формирование способности эмоционального взаимодействия с другими людьми и окружающим миром в целом:

формирование способности выделять признаки эмоционального состояния других людей и адекватно на них реагировать;

развитие способности к эмоциональному резонансу, в перспективе - к сопереживанию, сочувствию, состраданию;

уметь выделять определенные явления окружающего мира (голоса людей и их лица, звуки музыкальных инструментов, природные и бытовые звуки, природные явления), связывая их с тем или иным эмоциональным смыслом (используя различные приемы, например, эмоциональное заражение);

Использование аффективно значимой цели в качестве фактора, организующего поведение (через эмоциональное тонизирование при определенном уровне развития аффективной сферы): например, чтобы получить желаемое, научиться использовать указательный жест. Подкреплением должно стать не только удовлетворение желания, но и похвала другого человека, и нужно стремиться к тому, чтобы постепенно она стала более важной, чем материальный результат.

#### *Развитие сенсорно-перцептивной сферы.*

Особенности сенсорно-перцептивной сферы относят к одним из основных признаков аутизма. От уровня развития сенсорно-перцептивной сферы, качественных характеристик восприятия зависит не только накопление чувственного опыта и формирование сенсорных образов, но и фактически все психическое и физическое развитие человека.

Содержание направления включает 6 разделов: "Зрительное восприятие", "Слуховое восприятие", "Кинестетическое восприятие", "Восприятие запаха", "Восприятие вкуса" и "Формирование сенсорных эталонов (цвет, форма, величина)". Содержание каждого раздела представлено по принципу "от простого к сложному". Сначала проводится работа, направленная на расширение диапазона воспринимаемых ощущений ребенка, стимуляцию активности. Под

активностью подразумеваются психические, физические, речевые реакции ребенка, например: эмоционально-двигательная отзывчивость, концентрация внимания, вокализация. В дальнейшем в ходе обучения формируются сенсорно-перцептивные действия. Ребенок учится не только распознавать свои ощущения, но и перерабатывать получаемую информацию, адекватно на нее реагировать, что в будущем поможет ему лучше ориентироваться в окружающем мире.

Работа по развитию сенсорно-перцептивной сферы должна учитывать, что у части обучающихся с РАС может быть повышенная чувствительность к стимулам той или иной модальности, не учитывая, которую можно спровоцировать нежелательные поведенческие реакции и предпосылки к формированию страхов.

#### *Зрительное восприятие:*

стимулировать фиксацию взгляда на предмете;

стимулировать функцию прослеживания взором спокойно движущегося объекта;

создавать условия для фиксации взгляда ребенка на лице педагогического работника, находящегося на расстоянии вытянутой руки;

стимулировать установление контакта "глаза в глаза";

стимулировать пространственное восприятие, развивая согласованные движения обоих глаз при использовании движущегося предмета (игрушки);

стимулировать рассматривание предмета, захватывание его рукой на доступном расстоянии для захвата;

совершенствовать прослеживание и возникновение связи "глаз-рука" (предпосылки зрительно-моторной координации);

развивать концентрацию зрительного внимания ребенка на предметах, находящихся рядом с ребенком, а также на небольшом удалении;

стимулировать развитие координации движений рук при обеспечении зрительного прослеживания в процессе действий с предметами различной формы (неваляшки, мячи, шары, кубики, пирамидки), побуждать к действиям хватания, ощупывания;

формировать зрительное восприятие разных предметов, учить дифференцировать предметы (игрушки), имеющие разные функциональное назначение (мяч, машинка, кубик);

учить различать предметы по цвету, форме, размеру;

развивать способность переключать зрительное внимание с одного предмета на другой, с одной детали предмета на другую деталь того же предмета;

формировать умение выделять изображение объекта из фона;

создавать условия для накопления опыта реагирования на зрительные стимулы.

#### *Слуховое восприятие:*

развивать слуховые ориентировочные реакции на звучащие стимулы (погремушки, колокольчики, шарманки);

стимулировать проявления эмоциональных и двигательных реакций на звучание знакомых игрушек;

побуждать прислушиваться к звукам, издаваемым различными предметами и игрушками, улыбаться, смеяться в ответ на звучание, тянуться к звучащим предметам, манипулировать ими;

замечать исчезновение из поля зрения звучащей игрушки, реагировать на звук или голос, подкрепляя демонстрацией игрушки, возможностью пограть, сжать игрушку самостоятельно или совместно с педагогическим работником;

побуждать ребенка определять расположение звучащей игрушки, говорящего человека, находящегося сначала справа и слева, затем - спереди и сзади при постоянно увеличивающемся расстоянии;

расширять диапазон узнаваемых звуков, знакомя с музыкальными звуками (дудочки, бубен, металлофон);

активизировать возможность прислушиваться к звучанию невидимой игрушки, ожидать ее появления сначала в одном месте (за ширмой, из-под салфетки), а затем в разных местах;

привлекать внимание к быстрым и медленным звучаниям игрушек и музыки, двигаться вместе с ребенком в темпе звучания: хлопать ладошками ребенка, покачивать на руках или на коленях, демонстрировать ему низкое и высокое звучание голоса, соотнося их с конкретными игрушками

и игровой ситуацией;

создавать условия для накопления опыта восприятия различных звуков окружающего мира, фиксировать внимание на различных звуках в быту (стук в дверь, телефонном звонке, шуме льющейся воды, звуке падающего предмета), называя соответствующие предметы и действия; расширять слуховое восприятие звуков природы (шум ветра, шум воды), голосов животных и птиц, подражать им;

совершенствовать слуховое восприятие через игры с музыкальными инструментами, учить дифференцировать их звучание (рояль, барабан; металлофон, шарманка; бубен, свирель), выполняя при этом действия с музыкальными инструментами (игрушками);

учить узнавать и различать скрытые от ребенка игрушки по их звучанию, голоса животных при использовании дидактических игр ("Кто там?", "Кто пришел вначале?", "Кто спрятался?");

учить различать людей по голосу, выделять голос человека на общем звуковом фоне;

создавать условия для пространственной ориентировки на звук, используя звучания игрушек в качестве сигнала к началу или прекращению действий в подвижных играх и упражнениях, побуждая обучающихся определять расположение звучащего предмета, бежать к нему, показывать и называть его.

*Тактильное и кинестетическое восприятие:*

активизировать позитивные эмоциональные реакции на прикосновение, поглаживание и другие тактильные стимулы улыбкой, ласковыми словами;

вызывать спокойные реакции на контакт с руками другого человека и оказание физической помощи (рука в руке, рука на локте, плече);

добиваться спокойных реакций на соприкосновение с различными материалами (дерево, металл, клейстер, пластмасса, бумага, вода), различными по температуре (холодный, теплый), фактуре (гладкий, шероховатый), вязкости (твердый, жидкий, густой, сыпучий);

развивать тактильно-кинестетическое восприятие через накопление разнообразных ощущений в результате давления на поверхность тела, изменения положения тела, его отдельных частей;

развивать тактильно-кинестетическое восприятие через накопление разнообразных ощущений на исходящую от объектов вибрацию;

развивать тактильно-кинестетическое восприятие через накопление разнообразных ощущений и восприятий путем обследования различной предметной среды, предлагать ребенку для захватывания, сжимания предметы разной формы, цвета, фактуры;

развивать различение наощупь материалов (дерево, металл, клейстер, крупа, вода) по температуре (холодный, горячий), фактуре (гладкий, шероховатый), влажности (мокрый, сухой), вязкости (жидкий, густой);

формировать умения дифференцировать игрушки (предметы) на основе тактильного восприятия их разных свойств (раскладывать мячики в две коробочки - колючие и мягкие, опираясь на их тактильные свойства);

*Восприятие вкуса:*

различать продукты по вкусовым качествам (сладкий, горький, кислый, соленый);

узнавать знакомые продукты на вкус (шоколад, груша).

*Восприятие запаха:*

вызывать спокойные реакции на запахи (продуктов, растений).

узнавать объекты по запаху (лимон, банан, какао).

*Формирование сенсорных эталонов (цвет, форма, величина):*

обогащать опыт манипулятивной деятельности ребенка с предметами различной формы, величины, разного цвета;

формировать ориентировку на внешние свойства и качества предметов, их отличие (по цвету, форме, величине) с использованием зрительного, тактильно-двигательного восприятия;

учить сравнивать внешние свойства предметов ("такой - не такой", "дай такой же");

формировать способы сравнения разных свойств предметов (путем наложения, сортировки).

*Формирование полисенсорного восприятия:* создавать условия для развития у ребенка зрительного восприятия с опорой на другие виды ощущений и восприятия: показывать предмет

или его изображение по его звучанию (запаху, тактильным характеристикам).

*Формирование предпосылок интеллектуальной деятельности.*

Одним из важнейших критериев при выборе и (или) составлении учебного плана является уровень интеллектуального развития ребенка.

Работа по формированию предпосылок интеллектуальной деятельности является обязательной составляющей комплексного сопровождения обучающихся с РАС. Она особенно важна в случае тяжелых и осложненных форм РАС и должна начинаться как можно раньше.

*Формирование и развитие коммуникации.*

Освоение содержания этого приоритетного направления проводится в процессе взаимодействия обучающихся с ближним социальным окружением, и рассматривается как основа формирования потребности в общении, форм и способов общения, а в дальнейшем, - игровой деятельности или ее предпосылок, основ развития личности ребенка с аутизмом.

Несмотря на то, что целевой группой Программы являются обучающиеся с РАС, задачи, которые решаются в развивающей работе с детьми раннего возраста в той или иной степени актуальны для всех обучающихся, как уже имеющих выявленные нарушения развития различного генеза, так и находящихся в группе риска. Таким образом, имеются как общие задачи, безотносительно специфики нарушений, так и те, которые ориентированы на особенности развития обучающихся группы риска по формированию РАС. Диагностика генеза наблюдаемых нарушений развития также является одной из важнейших задач этапа ранней помощи.

Основополагающим является формирование способов принятия, установления и под держания контакта ребенка с педагогическим работником и научение ребенка приемам взаимодействия с ним. Большую роль играет эмоциональный контакт с родителями (законными представителями), которые является важным звеном становления мотивационной сферы ребенка.

Содержание этого приоритетного направления коррекционно-развивающей работы подразделяется на:

формирование потребности в коммуникации, развитие эмоциональных средств общения ребенка с родителями (законными представителями), педагогическим работником, формирование способности принимать контакт;

развитие взаимодействия ребенка с другими детьми;

развитие основ социального поведения, в том числе предпосылок учебного поведения.

*Формирование потребности в коммуникации.*

Развитие эмоциональных средств общения ребенка с родителями (законными представителями), другими близкими, педагогическим работником:

формировать потребность в общении с родителями (законными представителями), педагогическим работником в процессе удовлетворения физических потребностей ребенка;

формировать у ребенка эмоциональную отзывчивость через теплые эмоциональные отношения с родителями (законными представителями), чувства доверия и привязанности к ним;

создать условия для пробуждения у ребенка ответных реакций на контакт с родителями (законными представителями), педагогическим работником;

формировать эмоционально-личностные связи ребенка с родителями (законными представителями), педагогическим работником, положительное взаимодействие между матерью и младенцем: синхронность, взаимность, совместное изменение поведения, настроенность друг на друга;

стимулировать установление и поддержание контакта ребенка с родителями (законными представителями), педагогическим работником (глаза в глаза, улыбки и вербализации, развитие ритмического диалога);

укреплять визуальный контакт ребенка с родителями (законными представителями), педагогическим работником в процессе телесных игр;

формировать умение фиксировать взгляд на родителях (законных представителях), педагогическом работнике;

формировать умения прослеживать взглядом за родителями (законными представителями),

педагогическим работником, его указательным жестом как основного вида предпосылок проявления внимания к совместному действию.

*Развитие взаимодействия ребенка с педагогическим работником и другими детьми:*

создавать предпосылки для возникновения у ребенка ощущения психологического комфорта, уверенности и раскрепощенности в новом пространстве, с новыми людьми;

формировать навыки активного внимания;

формировать умение отслеживать источник звука взглядом и (или) поворотом головы в сторону источника звука;

вызывание реакции на голос поворотом головы и взглядом в сторону говорящего;

формировать поддержание эмоционального контакта с педагогическим работником и концентрацию внимания ребенка на контакте в процессе игрового и речевого взаимодействия;

вызывать у ребенка эмоционально положительные голосовые реакции и устанавливать на их основе контакт;

вызывать эмоционально положительное реагирование на социально-коммуникативные игры, пение педагогического работника с использованием разнообразных игрушек и игр;

создавать возможность совместных действий с новым педагогическим работником;

стимулировать взгляд на объект, на который указывает и смотрит педагогический работник;

формировать толерантное отношение и (по возможности) интерес к другим детям,

вызывать интерес к совместным действиям с другими детьми в ситуации, организованной педагогическим работником (активным движениям, музыкальным играм, предметно-игровым, продуктивным видам деятельности);

формировать умение непродолжительное время играть рядом с другими детьми;

совершенствовать умения действовать по подражанию педагогическому работнику.

*Развитие основ социального поведения (предпосылок учебного поведения, профилактика и (или) коррекция проблемного поведения):*

учить откликаться на свое имя;

формировать умение выделять (показывать) по речевой инструкции педагогического работника основные части своего тела и лица (покажи, где голова, нос, уши, руки, живот);

учить ориентироваться на оценку своих действий педагогическим работником, изменять свое поведение с учетом этой оценки;

формировать предпосылки учебного поведения: учить соблюдать определенную позу, слушать, выполнять действия по подражанию и элементарной речевой инструкции;

учить адекватно вести себя на занятиях в паре с другим ребенком, с группой;

предупреждать неадекватные реакции на смену режимных моментов: питание, сон, бодрствование (с использованием расписания и (или) на основе стереотипа поведения).

*Речевое развитие.*

Специфические нарушения развития ребенка значительно препятствуют и ограничивают его полноценное общение с окружающими. У обучающихся с повышенным риском формирования РАС отсутствует или слабо выражена потребность в коммуникативных связях, имеются трудности выбора и использования форм общения, включая коммуникативную речь и целенаправленность речевой деятельности. У обучающихся целевой группы наблюдается несформированность языковых средств и (или) недоразвитие речи и ее функций, прежде всего, коммуникативной, а также познавательной, регулирующей.

В связи с этим обучение обучающихся речи и коммуникации должно включать целенаправленную психолого-педагогическую работу по формированию возможностей общения, его вербальных и невербальных средств.

Цель речевого развития - формирование коммуникативных и речевых навыков с использованием средств вербальной и невербальной коммуникации, умения пользоваться ими в процессе общения и социального взаимодействия.

Программа представлена следующими разделами: развитие потребности в общении, развитие понимания речи и развитие экспрессивной речи.

*Развитие потребности в общении:*

формировать аффективно-личностные связи у ребенка с родителями (законными

представителями), педагогическим работником как основу возникновения интереса к общению; развивать эмоциональные средства общения ребенка с родителями (законными представителями), педагогическим работником;  
формировать умение принимать контакт,  
формировать умения откликаться на свое имя;  
формировать потребность в речевых высказываниях с целью общения с педагогическим работником и другими детьми;  
формировать понимание жестовой инструкции педагогического работника с речевым сопровождением, используя элементарные жесты во взаимодействии с педагогическим работником;  
учить использовать доступные средства коммуникации с педагогическим работником (жесты, слова: "привет, пока, на, дай");  
стимулировать речевые проявления и инициативу обучающихся: обращения, просьбы, требования;  
стимулировать речевые реакции в процессе общения с родителями (законными представителями), педагогическим работником.

*Развитие понимания речи:*

стимулировать внимание ребенка к звучащей речи педагогического работника, интонации, голосу, зрительному восприятию ребенком говорящего, дополняя речь естественными жестами, мимикой, указаниями на предметы;  
активизировать восприятие речи на слух, называя новые звуки, слоги, слова, связанные с предметом, игрушкой, которая привлекает ребенка, на которую он направляет свой взгляд;  
создавать условия для развития слухового восприятия при использовании различных игр с музыкальными игрушками;  
формировать умение находить близко расположенный предмет, который называет педагогический работник;  
учить по просьбе находить и приносить игрушку, которая расположена далеко от ребенка;  
создавать условия для восприятия различных интонаций речевых высказываний (побуждающих, одобрительных, строгих, запрещающих), подкрепляя интонацию соответствующей мимикой лица и естественными жестами;  
учить выполнять запрет: "Нельзя!", "Стоп!";  
формировать взаимосвязь между движением и его словесным обозначением, комментируя действия ребенка и собственные движения речью;  
учить выполнять просьбы, подкрепленные жестом: "Дай!";  
учить выполнять простые инструкции сопровождаемые, соответствующим жестом: "иди ко мне", "сядь";  
учить выполнять простые инструкции, предъявляемые без жеста;  
учить обучающихся слушать песенки, стихи, фиксировать взгляд на артикуляции педагогического работника;  
активизировать речевые реакции обучающихся, совместно рассматривая предметы, игрушки, картинки;  
учить показывать по просьбе знакомые предметы и их изображения.

*Развитие экспрессивной речи, в том числе средствами невербальной коммуникации:*

стимулировать использование жеста, указывающего на желаемый объект, чтобы выразить просьбу;  
учить выражать просьбу с помощью вокализации, которая может сопровождаться взглядом и (или) жестом, указывающим на желаемый предмет;  
учить выражать просьбу о помощи, протягивая предмет педагогическому работнику;  
стимулировать произнесение звуков, слогов, слов по очереди с педагогическим работником;  
учить выражать отказ социально адекватными средствами (например, движением головы или кисти);  
учить указывать пальцем на близко (до 1 м) расположенный желаемый предмет;  
стимулировать фиксацию взгляда на лице педагогического работника, для получения желаемого

предмета;  
учить делать выбор, показывая пальцем на один из 2-х предложенных предметов;  
стимулировать использование вокализации, звука, слога, слова и взгляда для выражения просьбы;  
учить показывать указательным пальцем на желаемый отдаленно расположенный (1 и более метров) предмет;  
создавать условия для развития активных вокализаций;  
стимулировать произнесение пяти и более согласных в спонтанной вокализации и лепете;  
создавать условия для формирования невербальных средств коммуникации: умение фиксировать взгляд на лице партнера, смотреть в глаза партнера по общению;  
учить обучающихся подражать действиям губ педагогического работника в русле простой артикуляционной гимнастики;  
побуждать к звукоподражанию;  
создавать условия для активизации обучающихся к речевым высказываниям в результате действий с игрушками ("паровоз - ту-ту", "самолет - ууу");  
учить обучающихся отвечать на вопросы: "Хочешь пить?" - "Да", "Нет", "Хочу", "Не хочу";  
выражать свои потребности словом: "Дай пить", "Хочу сок", "Хочу спать" (в дальнейшем - с обращением).

#### *Профилактика формирования проблем поведения и их коррекция.*

В возрасте до трех лет у любого ребенка возможности обозначить свое отношение к происходящему с ним и в окружении ограничены, поэтому в этих целях нередко используются крик, плач, агрессия, аутоагрессия и другие проявления проблемного поведения, и это, в принципе, можно рассматривать как естественную реакцию для данного возраста. В связи с тем, что при аутизме выражена склонность к формированию стереотипий, частые повторения таких эпизодов приводят к фиксации нежелательного поведения и, следовательно, уменьшение частоты проявлений проблемного поведения в раннем детстве делает такую работу не только коррекционной, но и, во многом, профилактической. Следует принимать во внимание, что сходные поведенческие проявления могут носить эндогенный характер, и не быть связанными с внешними обстоятельствами.

Очень важно, чтобы к работе с проблемами поведения (как и в целом к сопровождению обучающихся с РАС) как можно раньше привлекались родители (законные представители) и другие члены семей, в которых есть обучающиеся с аутизмом, поскольку в этот период ребенок, в основном, находится в семье (больше, чем в любом другом возрасте). Коррекционную работу с проблемами поведения в раннем возрасте следует строить в русле развивающих, эмоционально ориентированных методов; элементы поведенческих подходов следует вводить по мере необходимости и выяснения особенностей психологического профиля ребенка.

#### *Основные составляющие психолого-педагогического сопровождения:*

создание эмоционально положительной атмосферы в окружении ребенка исключительно важно не только в плане профилактики и коррекции проблем поведения, но для развития ребенка в целом. Положительные эмоции способствуют повышению общего (в том числе, психического) тонуса, создают благоприятный фон для установления контакта и развития взаимодействия, общения с ребенком;

установление эмоционального контакта также нужно для всех направлений сопровождения, но в рамках ранней помощи - особенно важно, необходимо, так как эмоциональный контакт ребенка с аутизмом с педагогическим работником, родителями (законными представителями) (прежде всего, с матерью) делает приобретенные навыки более стойкими, не требующими постоянного подкрепления, ориентирует на естественные, эмоциональные формы поощрения и (или) подкрепления;

установление функции проблемного поведения необходимо проводить для определения конкретного направления помощи: при установлении функции проблемного поведения (основные функции: избегание неприятного (нарушение привычного стереотипа, непонимание происходящего, общение в некомфортной для ребенка форме, непривлекательное занятие, сверхсильные сенсорные стимулы, внутренний дискомфорт) и получение желаемого),

необходимо в соответствии с используемым коррекционным подходом и с учетом индивидуальных особенностей ребенка разработать программу по предупреждению ситуаций, провоцирующих проблемное поведение (например, обучение адекватным способам обозначать свои желания: не криком или плачем, а указательным жестом).

*В случае возникновения эпизода проблемного поведения:*

- а) никаким образом не обнаруживать негативных эмоциональных реакций, так как они могут подкреплять проблемное поведение;
- б) не допускать, чтобы ребенок решал проблемную ситуацию (получение желаемого, избегание неприятного) с помощью крика, плача, агрессии, так как это может закрепить нежелательную поведенческую реакцию;
- в) использовать те или иные способы коррекции проблем поведения (переключение, игнорирование, тайм-аут).

*Коррекция стереотипий в раннем возрасте требует особого внимания по нескольким причинам:*

в раннем возрасте в определенный период стереотипии свойственны типичному развитию; стереотипии возможны не только при аутизме, но и при других нарушениях развития (например, при умственной отсталости, ДЦП);

определение стереотипий в поведенческой терапии расширительно (повторяющиеся нефункциональные движения, действия, интересы) и включает несколько патогенетических вариантов, из которых психолого-педагогические методы коррекции являются основными для гиперкомпенсаторно-ауто стимуляционных, компенсаторных и психогенных. По феноменологии в раннем возрасте наиболее характерны двигательные и сенсорно-двигательные стереотипии.

*Общий алгоритм работы со стереотипиями в раннем возрасте таков:*

Динамическое наблюдение за любыми (как правило, двигательными) проявлениями, напоминающими стереотипии: время появления, возрастная динамика и устойчивость во времени, зависимость от внешних факторов (возможность отвлечь, переключить, связь с пресыщением, утомлением, эмоциональным состоянием);

Отнесение стереотипий к возрастным особенностям или к проявлениям нарушений развития, возможное наличие связи с аутизмом;

Квалификация стереотипий по феноменологическим и патогенетическим признакам;

Выбор коррекционного подхода, адекватного возрасту, индивидуальным особенностям ребенка и варианту стереотипии;

Собственно коррекционная работа с обязательным привлечением к ней семьи.

Следует отметить, что работа со стереотипиями никогда не заканчивается в пределах ранней помощи и нуждается в продолжении в дальнейшем.

*Развитие двигательной сферы и физическое развитие.*

Психомоторный уровень развития нервно-психического реагирования становится при типичном развитии ведущим после трех лет и остается таковым до 5 - 7 лет, однако базис его развития - и в норме, и при различных нарушениях - закладывается в раннем детстве. Именно поэтому у ребенка с повышенным риском формирования РАС двигательная сфера должна быть в поле внимания родителей (законных представителей) и сотрудников Организации. Детям с аутизмом могут быть свойственны различные уровни двигательной активности, от гиперактивности до выраженной двигательной заторможенности, неравномерность развития двигательной сферы, например, несоответствие развития тонкой и общей моторики, различия между возможностями произвольной и спонтанной двигательной активности. Это направление сопровождения включает формирование предметно-манипулятивной деятельности, развитие предметно-практической деятельности, общефизическое развитие, подвижные игры и плавание.

*Формирование предметно-манипулятивной деятельности:*

- 1) развивать различные виды захвата и удержание предметов в руке;
- 2) вызывать двигательную активность на интересный, новый, яркий предмет (игрушку), учить тянуться рукой к этому предмету;
- 3) учить рассматривать игрушку в своей руке, переключая ее из одной руки в другую"
- 4) формировать умение ставить игрушку (предмет) на определенное место;
- 5) формировать умение удерживать предметы (игрушки) двумя руками и отдавать по просьбе



педагогическому работнику;

6) учить снимать и нанизывать шарики и (или) колечки на стержень без учета размера;

7) учить вставлять в прорези коробки соответствующие плоскостные фигурки;

8) вызывать интерес к объемным формам, учить опускать объемные геометрические фигуры в разнообразные прорези коробки (выбор из двух-трех форм);

9) учить использовать музыкальную игрушку, нажимая на разные кнопки указательным пальцем и прослушивая разные мелодии;

10) создавать ситуации для формирования взаимодействия обеих рук.

*Формирование предметно-практических действий:* предметно-практические действия (далее - ППД) являются ведущей деятельностью ребенка в раннем возрасте и начинаются на уровне неспецифических манипуляций. Обучение направлено на формирование специфических манипуляций, которые в дальнейшем преобразуются в произвольные целенаправленные действия с различными предметами и материалами. У обучающихся группы повышенного риска формирования РАС действия с предметами часто приобретают стереотипный характер, поэтому одной из задач сопровождения становится развитие ППД без усиления стереотипий:

а) действия с материалами: формировать умения: сминать, разрывать, размазывать, разминать, пересыпать, переливать, наматывать различный материал (следует выбирать те действия и материалы, которые не относятся к сверхценным и (или) не вызывают негативных аффективных реакций);

знакомить со свойствами отдельных материалов (мягкий, твердый, текучий, сыпучий, пластичный);

б) действия с предметами (с соблюдением тех же предосторожностей в отношении провоцирования и (или) поддержки формирования стереотипий):

развивать манипулятивные действия с предметами (до того момента, когда они перестают соответствовать возрастным нормам);

формировать умения захватывать, удерживать, отпускать предмет;

учить толкать предмет от себя и тянуть предмет по направлению к себе;

формировать умения вращать, нажимать, сжимать предмет (вращений лучше избегать);

формировать умения вынимать и (или) складывать предметы из емкости или в емкость, перекладывать предметы из одной емкости в другую;

учить вставлять предметы в отверстия, нанизывать предметы на стержень, нить;

активизировать ППД (хватания, бросания, нанизывания, вращения) при использовании совместных или подражательных действий (следует еще раз обратить внимание на опасность формирования стереотипий!);

формировать способы усвоения общественного опыта на основе ППД (действия по подражанию, образцу и речевой инструкции);

учить действовать целенаправленно с предметами-инструментами, учитывая их функциональное назначение и способы действия (ложкой, лейкой, молоточком, маркером, сачком, тележкой с веревочкой);

создавать условия для развития познавательной активности ребенка через выделение предметов из окружающей среды.

*Общефизическое развитие:*

1) формировать у обучающихся интерес к физической активности и совместным физическим занятиям с педагогическим работником (в дальнейшем - по возможности с другими детьми);

2) создавать условия для овладения ползанием: формирование координированного взаимодействия в движениях рук и ног;

3) учить обучающихся ползать по ковровой дорожке, доске, по наклонной доске, залезать на горку с поддержкой педагогического работника и самостоятельно спускаться с нее;

4) продолжать совершенствовать навык проползать через что-то (ворота, обруч) и перелезать через что-то (гимнастическая скамейка, бревно);

5) учить перешагивать через легко преодолимое препятствие (ручеек, канавку, палку).

6) учить обучающихся играть с мячом ("лови - бросай", бросать в цель);

7) формировать умения удерживать предметы (игрушки) двумя руками, производить с ними

некоторые действия (мячи, рули, обручи).

- 8) создавать условия для овладения умением бегать;
- 9) учить ходить по лесенке вверх с педагогическим работником, а затем и самостоятельно;
- 10) формировать у обучающихся потребность в разных видах двигательной деятельности;
- 11) развивать у обучающихся координацию движений;
- 12) учить выполнять физические упражнения без предметов и с предметами;
- 13) учить выполнять упражнения для развития равновесия;
- 14) учить обучающихся ходить по "дорожке" и "следам";
- 15) учить переворачиваться из одного положения в другое: из положения "лежа на спине" в положение "лежа на животе" и обратно;
- 16) учить обучающихся прыгивать с высоты (с гимнастической скамейки - высота 15 - 20 см);
- 17) учить обучающихся подползать под веревку, под скамейку;
- 18) формировать правильную осанку у каждого ребенка;
- 19) тренировать у обучающихся дыхательную систему;
- 20) создавать условия в группе для эффективной профилактики простудных и инфекционных заболеваний и для закаливания организма.

#### *Подвижные игры.*

Задачи этого подраздела тесно связаны с задачами направления "Предпосылки развития игровой деятельности", хотя представленность игровых моментов в совместной двигательной активности может быть очень разной. В ходе совместной двигательной активности облегчается формирование понимания мотивов деятельности других участников; преследуются следующие задачи:

- 1) воспитывать у обучающихся интерес к участию в подвижных играх;
- 2) закреплять сформированные умения и навыки,
- 3) стимулировать подвижность, активность обучающихся,
- 4) развивать взаимодействие с педагогическим работником и другими детьми,
- 5) создавать условия для формирования у обучающихся ориентировки в пространстве, умения согласовывать свои движения с движениями других играющих обучающихся.

#### *Плавание.*

В этот подраздел включены водные процедуры и начальный этап обучения плаванию, поскольку оно оказывает необходимое стимулирующее воздействие на растущий организм ребенка. В то же время, необходимо учитывать индивидуальное отношение к воде (возможны страхи воды, водных процедур). Физические свойства водной среды, в частности, плотность воды, оказывают специфическое влияние на функции кровообращения, дыхания, кожные рецепторы. Плавание закаливает, тренирует вестибулярный аппарат. Занятия в воде необходимо сочетать с общеразвивающими упражнениями и подвижными играми на суше. Основные задачи подраздела:

- 1) создавать условия для положительного отношения к воде;
- 2) учить не бояться воды и спокойно входить в бассейн;
- 3) окунаться спокойно в воду;
- 4) учить удерживаться в воде на руках педагогического работника;
- 5) формировать у обучающихся интерес к движениям в воде;
- 6) выполнять некоторые упражнения и действия в воде по подражанию;
- 7) создавать условия для выполнения действий бросания и хватания игрушек в воде, удерживаться в воде при использовании вспомогательных средств (круга, пояса) при поддержке педагогического работника.

#### *Формирование произвольного подражания и предпосылок игровой деятельности.*

Произвольное подражание и игра для обучающихся дошкольного возраста являются естественными формами деятельности, освоения окружающего мира. При аутизме развитие этих и других имплицитных способов познания мира затруднено (в тяжелых случаях спонтанно фактически не развивается). Развитие игры, выбор ее видов и форм должны опираться на актуальный уровень и зону ближайшего развития ребенка в коммуникации, речевом развитии, памяти, внимании, воображении, моторике.

В раннем возрасте основными задачами этого направления, как правило, являются:  
учить действовать целенаправленно с игрушками и другими предметами по подражанию в процессе предметно-игровых действий с педагогическим работником (вставить фигурки в пазы; расставить матрешки в свои домики);  
учить действовать целенаправленно с игрушками на колесах (катать каталку, катать коляску с игрушкой);  
учить обучающихся выполнять движения и действия по подражанию действиям педагогического работника;  
учить обучающихся выполнять двигательные упражнения по образцу и речевой инструкции.

*Формирование навыков самообслуживания и бытовых навыков.*

Трудности усвоения жизненных компетенций являются одной из основных проблем в достижении хотя бы элементарного уровня целей сопровождения лиц с аутизмом. Навыки, сформированные в раннем детстве, хорошо закрепляются (при аутизме - тем более, в силу склонности к формированию стереотипов), поэтому начинать обучение в этой сфере следует, по возможности, раньше. Очень важно подчеркнуть, что здесь (как и в случае коррекции проблем поведения) необходимо единство позиций и действий профессионалов и семьи.

Наиболее существенным является создание условий для участия ребенка в исполнении повседневных бытовых действий (одевание (раздевание), прием пищи, различные гигиенические процедуры):

сначала на уровне пассивного участия (отсутствие негативизма);

далее с постепенным подключением к действиям педагогического работника;

возрастанием "доли участия" ребенка с тенденцией к полной самостоятельности, достижимой в раннем возрасте далеко не всегда и не во всех видах деятельности.

Параллельно следует стремиться вызывать интерес к предметам быта и адекватным (сообразно функциям) действиям с ними, а также учить соблюдать элементарную аккуратность и опрятность во внешнем виде и в вещах, убирать после себя (занятия, прием пищи).

*Формирование навыков самостоятельности.*

Главная задача коррекционной работы с аутичными детьми - формирование навыков самостоятельности, так как без достаточной самостоятельности в быту удовлетворительный уровень социализации и независимости в жизни недостижимы.

У обучающихся с высоким риском развития аутизма в раннем возрасте возможности развития самостоятельности различны как в силу формирующихся аутистических расстройств, так и в силу возраста. Незрелость симптоматики затрудняет выделение непосредственных причин, препятствующих развитию самостоятельности, однако начинать это приоритетное направление сопровождения следует как можно раньше, при появлении первой же возможности.

Развитие самостоятельности может быть связано с обучением бытовым навыкам, развитием предпосылок интеллектуальной деятельности, занятиями по физическому развитию и другими приоритетными направлениями этого возрастного периода, с организацией отдельных занятий или дня в целом. Основным методическим приемом формирования навыков самостоятельности является использования расписаний различных по форме и объему.

Некоторые из традиционных направлений сопровождения в ранней помощи детям с повышенным риском формирования РАС - такие как познавательное и художественно-эстетическое развитие - не выделяются в самостоятельные, что не означает отсутствия соответствующей работы.

Познавательное развитие представлено в направлениях "сенсорное развитие", "формирование предпосылок интеллектуальной деятельности" и других. Выделение "представлений об окружающем мире" как самостоятельной темы в раннем возрасте у обучающихся группы риска по РАС преждевременно: сначала необходимо создать возможности его познания (что особенно относится к социальному миру). Тем не менее с формированием представлений об окружающем мире могут быть связаны многие направления сопровождения (сенсорное, коммуникативное, речевое, физическое развитие). Соответствующая специальная задача не ставится, поскольку ее содержание и возможности решения фактически полностью определяются успехами коррекционно-развивающей работы и некоторых других направлений сопровождения.

То же относится к художественно-эстетическому развитию: полноценному выделению этого приоритетного направления (в дальнейшей образовательной области) препятствует неготовность подавляющего большинства обучающихся группы риска по РАС к соответствующей деятельности по социально-коммуникативному, речевому развитию, уровню сформированного активного внимания.

*Начальный этап дошкольного образования обучающихся с РАС.*

Социально-коммуникативное развитие. Для формирования и развития коммуникации, в первую очередь, необходима работа по следующим направлениям:

- 1) Установление взаимодействия с аутичным ребенком - первый шаг к началу коррекционной работы. Особенно при тяжелых и осложненных формах РАС у ребенка нет мотивации к взаимодействию с другими людьми.
- 2) Установление эмоционального контакта также может быть первым шагом в коррекционной работе, если у ребенка есть достаточные сохраненные резервы эмоционального реагирования.
- 3) Произвольное подражание большинству обучающихся с аутизмом исходно не доступно. Следует отработать навык произвольного подражания как можно раньше, так как он важен не только как форма взаимодействия, но и как имплицитный способ обучения. Могут быть использованы как методы прикладного анализа поведения, так и развивающих подходов.
- 4) Коммуникация в сложной ситуации подразумевает ответы на вопросы в тех случаях, когда ребенок с аутизмом остался без сопровождения. Умение отвечать на вопросы "Как тебя зовут?", "Где ты живешь?", "Как позвонить маме (папе)?" и тому подобные очень важно, так как помогает быстрее разрешить ситуацию и сделать ее менее травматичной для ребенка.
- 5) Умение выразить отношение к ситуации, согласие или несогласие социально приемлемым способом (вербально или невербально) позволяет избежать использования проблемного поведения в коммуникативных целях.
- 6) Использование конвенциональных форм общения - принятые формы общения при встрече, прощании, выражения благодарности. Конвенциональные формы общения можно использовать в целях формирования и развития сложного для обучающихся с аутизмом навыка обращения: переход от "Здравствуй!" к "Здравствуйте, Мария Ивановна!" создает базу для обращения в других ситуациях. Невербальные эквиваленты конвенциональных форм общения используются не только в случае отсутствия звучащей речи, но как средство амплификации вербальных форм.
- 7) Умение инициировать контакт имеет самостоятельное значение, поскольку, как показывает опыт, даже при наличии серьезной причины для взаимодействия с другим человеком (например, потребности в помощи) ребенок с аутизмом не устанавливает контакт потому, что не может его инициировать. Обучение принятым формам инициации контакта ("Скажите, пожалуйста...", "Можно у Вас спросить..."), отработка стереотипа использования таких речевых штампов очень полезны.
- 8) Обучение общению в различных жизненных ситуациях должно происходить по мере расширения "жизненного пространства" ребенка с аутизмом, развития его самостоятельности. Это касается различных бытовых ситуаций дома, в организации, которую посещает ребенок, в транспорте.
- 9) Спонтанное общение в дошкольном возрасте при РАС достигается нечасто. Условие - способность строить высказывание и поведение произвольно, в соответствии с активностью партнера по коммуникации и особенностями ситуации.
- 10) Использование альтернативной коммуникации.

*Коррекция нарушений речевого развития.*

Нарушения речевого развития встречаются во всех случаях аутизма, их коррекция исключительно важна, поскольку речь не только ведущая форма коммуникации, но также играет очень важную роль в развитии мышления, эмоциональной сферы, деятельности. Генез речевых нарушений у обучающихся с РАС неодинаков, проявления чрезвычайно разнообразны: от мутизма до нарушений коммуникативной функции речи при ее формально правильном развитии. Коррекционной работе должно предшествовать тщательное обследование, целью которого является установление патогенетической и логопедической структуры нарушений, разработка программы коррекции нарушений речевого развития. В частности, в раннем возрасте

проблемы речевого развития чаще требуют психологической коррекции, чем логопедической помощи.

Направления работы, охватывающий весь спектр нарушений РАС:

1. Формирование импрессивной речи:

обучение пониманию речи;

обучение пониманию инструкций "Дай", "Покажи";

обучение пониманию инструкций в контексте ситуации;

обучение пониманию действий по фотографиям (картинкам);

обучение выполнению инструкций на выполнение простых движений;

выполнение инструкций на выполнение действий с предметами.

2. Обучение экспрессивной речи:

подражание звукам и артикуляционным движениям, повторение слогов и слов;

называние предметов;

обучение выражать свои желания при помощи звуков и слов (возможно, что сначала - как переходный этап - невербально);

обучение выражать согласие и несогласие;

обучение словам, выражающим просьбу;

дальнейшее развитие речи: обучение называть действия, назначение предметов; умение отвечать на вопросы "Для чего это нужно?", "Что этим делают?", "Зачем это нужно?", "Чем ты (например, причесяваешься)?" ; умение отвечать на вопросы о себе; обучение пониманию признаков предметов (цвета, формы); умение отвечать на вопросы "Где?" и другие, связанные с пространственным восприятием, и выполнять соответствие инструкции; увеличение числа спонтанных высказываний;

3. Развитие фонематического слуха; обогащение активного словаря; развитие связной, грамматически правильной диалогической и монологической речи:

формирование основ коммуникативной функции речи (при предварительно сформированной потребности в коммуникации);

конвенциональные формы общения;

навыки коммуникации в сложной ситуации (например, если ребенок остался без сопровождения);

навыки речевого общения в различных жизненных ситуациях;

развитие навыков диалога, речевого реципрокного взаимодействия.

4. Развитие речевого творчества:

преодоление искаженных форм речевого творчества (стереотипные игры со словом, неологизмы);

конкретной (и далеко не всегда достижимой не только в дошкольном возрасте, но и позднее) задачей в развитии речевого творчества при РАС является формирование спонтанного речевого высказывания, спонтанной речи.

*Развитие навыков альтернативной коммуникации.*

В части случаев РАС развитие экспрессивной речи затруднено и оказывается отсроченным на неопределенное время. Иногда это связано с тяжестью аутистических расстройств, в других случаях - является следствием сопутствующих нарушений (например, органическим поражением существенных для речевого развития мозговых центров). Высказывается мнение, что отсутствие устной речи становится препятствием в развитии коммуникации как таковой, и предлагается использовать различные способы альтернативной коммуникации, что действительно позволяет реализовать потребность в общении. Данные о том, что использование альтернативной коммуникации стимулирует развитие устной речи, неоднозначны.

Решение о целесообразности обучения ребенка с РАС способам альтернативной коммуникации должно приниматься индивидуально в каждом случае на основании результатов комплексной диагностики.

*Коррекция проблем поведения.*

Проблемное поведение (агрессия, самоагрессия, неадекватные крик, смех, плач, негативизм, аффективные вспышки) очень часто оказываются одним из ключевых препятствий для

социальной адаптации и обучения обучающихся с РАС, в связи с чем коррекция поведения занимает очень важное место в структуре комплексного сопровождения.

Проблемы поведения могут корректироваться с использованием прикладного анализа поведения, где исходят из того, что такое поведение всегда выполняет определенную функцию; актом проблемного поведения ребенок с аутизмом осознанно или неосознанно сообщает какую-то информацию. Установив функцию проблемного поведения, можно подобрать средства, предотвращающие (что лучше) или прекращающие это поведение. *Общая схема работы:*

1. Определение проблемного поведения в терминах поведенческой терапии;
2. Фиксация проблемного поведения: установление эмпирической связи данного поведения с предшествующими и последующими событиями;
3. Определение функции проблемного поведения (обобщенно их две - избегание неприятного и получение желаемого, но каждая включает несколько вариантов);
4. Общий подход: предотвращать ситуации, в которых может возникнуть проблемное поведение; учить ребенка адекватным способам выражать свое желание изменить ситуацию; не поощрять проявления проблемного поведения, если оно все же возникло (ребенок не должен избегать неприятной ситуации с помощью, например, агрессии или крика);
5. Коррекция проблем поведения. Конкретные решения подбираются индивидуально, чаще всего используются:

подкрепление поведения несовместимого с проблемным или отсутствия проблемного поведения;

лишение подкрепления;

"тайм-аут" - ребенок немедленно, до окончания эпизода выводится из ситуации, в которой возникло проблемное поведение; нельзя использовать, если функцией проблемного поведения было избегание неприятной ситуации;

введение в ситуацию после эпизода нежелательного поведения неприятного для ребенка стимула (в терминах поведенческой терапии - "наказание", что не подразумевает негуманного отношения к ребенку). В последние 15 - 20 лет используется редко из-за низкой эффективности (не дает положительного образца поведения). Чаще всего используются повторяющиеся физические упражнения (наклоны, приседания, отжимания).

В рамках развивающих коррекционных подходов в целях коррекции проблемного поведения используются психодрама, игротерапия, когнитивная психотерапия, но как специальное направление сопровождения проблема выделена недостаточно четко.

Стереотипии также относят к проблемному поведению, но рассматривают отдельно, так как наиболее характерные из них (компенсаторные, аутостимуляционно-гиперкомпенсаторные) связаны с глубинными звеньями патогенеза аутизма, рассматриваются как его неотъемлемый диагностически значимый признак и отличаются высокой ригидностью по отношению к лечебно-коррекционным воздействиям.

Вопросом коррекции стереотипий специально занимается только прикладной анализ поведения.

*Коррекция и развитие эмоциональной сферы.*

Эмоциональные нарушения занимают очень важное место в структуре аутистических расстройств. Отдельные задачи эмоционального развития включены в другие образовательные направления, но, как представляется, целесообразно выделить основные задачи эмоционального развития специально.

Формирование способности эмоционального взаимодействия с другими людьми и окружающим миром в целом:

формирование способности выделять и адекватно оценивать внешние признаки эмоционального состояния других людей, использовать эти признаки как предикторы их поведения;

развитие способности к использованию в качестве эмоциональной значимой оценки собственного поведения и поведения других людей социально принятых критериев;

развитие способности к эмоциональному резонансу, в перспективе - к сопереживанию, сочувствию, состраданию;

уметь выделять определенные явления окружающего мира (голоса людей и их лица, звуки музыкальных инструментов, природные и бытовые звуки, картины природы), связывая их с тем

или иным эмоциональным смыслом (используя различные приемы, например, эмоциональное заражение, эстетическое воздействие).

*Обучение навыкам самообслуживания и бытовым навыкам.*

Достижение главной цели комплексного сопровождения обучающихся с РАС (способность к самостоятельной и независимой жизни) невозможно, если ребенок не будет уметь себя обслуживать: одеваться и раздеваться, чистить зубы, есть, умываться, пользоваться туалетом и совершать другие гигиенические процедуры, выполнять простейшие бытовые навыки. Все это необходимо начинать осваивать в дошкольном возрасте.

Обычно такого рода обучение происходит в семье, но в случае аутизма родители (законные представители) и другие близкие, несмотря на значительные усилия, очень часто не могут достичь желаемого без помощи специалистов. Учитывая комплексность навыков самообслуживания и бытовых навыков, нарушенными оказываются, по существу, не они сами, а лежащие в их основе более простые и одновременно более глубокие нарушения.

*Формирование предпосылок интеллектуальной деятельности.*

При РАС когнитивные нарушения по своей природе, структуре и динамике не совпадают с таковыми при умственной отсталости, их оценка основывается на несколько иных критериях и требует специальных знаний и большой осторожности.

Формирование предпосылок интеллектуальной деятельности является обязательной составляющей комплексного сопровождения обучающихся с РАС. Этот раздел работы имеет большое диагностическое значение, так как полученные результаты могут прояснить природу и содержание имеющихся когнитивных нарушений, способствовать оптимальному выбору стратегии комплексного сопровождения.

Независимо от оценки когнитивной сферы ребенка с РАС, прикладной анализ поведения предлагает отрабатывать, в первую очередь, такие простейшие операции как соотнесение и различение.

Используются следующие виды заданий:

- 1) сортировка (обследуемый расположить предметы или картинки рядом с соответствующими образцами);
- 2) выполнение инструкции "Найди (подбери, дай, возьми) такой же";
- 3) соотнесение одинаковых предметов;
- 4) соотнесение предметов и их изображений;
- 5) навыки соотнесения и различения предметов по признакам цвета, формы, размера;
- 6) задания на ранжирование (сериацию);
- 7) соотнесение количества (один - много; один - два - много).

Развивающие подходы предполагают возможность отработки как перечисленных, так и иных простейших когнитивных операций в ходе совместной с ребенком игровой деятельности, которая формируется у дошкольника с аутизмом в процессе индивидуальных занятий с педагогическим работником, и далее - в ходе игровых занятий в малой группе Организации. Однако ведущим направлением формирования предпосылок интеллектуальной деятельности у дошкольника с РАС с точки зрения развивающих подходов является формирование произвольности, развитие возможности к организации собственного внимания и поведения.

*Основной этап дошкольного образования обучающихся с РАС.*

Основными задачами коррекционной работы на этом этапе в направлении социально-коммуникативного развития являются:

1. Формирование первичных представлений о себе, других людях, объектах окружающего мира, что означает:

- способность различать своих и чужих, членов семьи, знакомых педагогических работников;
- способность выделять себя как физический объект, называть и (или) показывать части тела, лица, отмечая их принадлежность ("мой нос", "моя рука");
- способность выделять объекты окружающего мира, различать других людей (членов семьи, знакомых педагогических работников; мужчин и женщин; людей разного возраста); дифференцировать других обучающихся; выделять себя как субъекта.

2. Формирование предпосылок общения, развитие общения и взаимодействия ребенка с

педагогическим работником и другими детьми:

формирование предпосылок общения через обучение: адекватно просить о желаемом (словом или невербально); через совместную деятельность с педагогическим работником (игра, бытовые проблемы, самообслуживание), в дальнейшем - с детьми под контролем педагогического работника; далее - самостоятельно;

взаимодействие с педагогическим работником: выполнение простых инструкций, произвольное подражание;

реципрокное диадическое взаимодействие со педагогическим работником как предпосылка совместной деятельности, включая игровую;

установление взаимодействия с другими детьми в рамках диадического взаимодействия или взаимодействия в малой группе (при содействии и под контролем педагогических работников);

развитие игры (игра "с правилами", социально-имитативная, сюжетная, ролевая игра) с целью коммуникативного, социального, интеллектуального, речевого, аффективного развития ребенка; использование конвенциональных форм общения, начиная с простейших форм ("Пока!", "Привет!") и переходя постепенно к более развитым ("Здравствуйте!", "До свидания!") и использованию обращения и, по возможности, взгляда в глаза человеку, к которому ребенок обращается ("Здравствуйте, Мария Ивановна!", "До свидания, Павел Петрович!").

3. Формирование готовности к совместной деятельности с другими обучающимися:

формирование толерантного (в дальнейшем дифференцированного, доброжелательного) отношения к другим детям;

формирование способности устанавливать и поддерживать контакт;

целью коммуникативного, социального, интеллектуального, речевого, аффективного развития - игра (социально-имитативная, "с правилами", сюжетная, ролевая); возможность совместных учебных занятий.

4. Формирование основ безопасного поведения в быту, социуме, на природе:

введение правил безопасного поведения на основе отработки стереотипа, на основе эмоционального контакта с педагогическим работником;

осмысление отработанных стереотипов по мере возможностей ребенка.

5. Становление самостоятельности:

продолжение обучения использованию расписаний;

постепенное расширение сферы применения расписаний, переход к более абстрактным формам расписаний;

постепенное замещение декларативных форм запоминания - процедурными: не механическое запоминание, а усвоение функциональной, логической связи событий;

переход к более общим формам расписаний, наработка гибкости в планировании и поведении.

6. Развитие социального и эмоционального интеллекта, развитие эмоциональной отзывчивости, сопереживания:

умение эмоционально выделять людей, то есть развивать уровень базальной аффективной коммуникации - умение воспринимать знаки эмоциональной жизни других людей, различать эти знаки, правильно оценивать их и адекватно на них реагировать;

формирование чувства привязанности к близким, эмоционального контакта с ними и с другими людьми;

формирование предпосылок осмысления собственных аффективных переживаний и эмоциональной жизни других людей;

развитие способности к сопереживанию и эмоциональной отзывчивости (на основе эмоционального контакта, в ходе совместного опыта различного характера - бытовая деятельность, игра, впечатления от природы, искусства).

7. Формирование позитивных установок к различным видам труда и творчества:

формирование позитивного отношения к своим действиям в русле особого интереса через эмоциональное заражение, по инструкции на основе эмоционального контакта и (или) адекватных видов подкрепления;

расширение (по возможности) спектра мотивирующих факторов;

формирование позитивных установок к различным видам труда и творчества на основе



мотивации, адекватной уровню развития ребенка и ситуации.

8. Развитие целенаправленности и саморегуляции собственных действий:

формирование целенаправленности на основе особого интереса и (или) адекватного подкрепления;

обучение основам саморегуляции (возможно только при соответствующем уровне самосознания).

9. Усвоение норм и ценностей, принятых в обществе, включая моральные и нравственные ценности. Формирование уважительного отношения и чувства принадлежности к своей семье и к сообществу обучающихся и педагогических работников в Организации:

обучение формальному следованию правилам поведения, соответствующим нормам и ценностям, принятым в обществе, на основе поведенческого стереотипа;

смысловое насыщение формально усвоенных правил поведения, соответствующих нормам и ценностям, принятым в обществе, по мере формирования представлений о семье, обществе, морали, нравственности.

10. Формирование способности к спонтанному и произвольному общению:

создание условий для становления спонтанного общения: полное (или в значительной степени) преодоление проблем физической и психической самоидентификации; развитие коммуникативной интенции и средств ее структурирования и разворачивания; формирование мотивации к общению;

возможность взаимобменного использования средств коммуникации (не обязательно вербальные);

возможность произвольной коммуникации (по просьбе других людей - родителей (законных представителей), специалистов, друзей).

*Пропедевтический этап дошкольного образования обучающихся с РАС.*

В пропедевтическом периоде дошкольного образования эта работа должна обеспечить такой результат, чтобы поведенческие проблемы ребенка с аутизмом не могли существенно влиять на возможность его пребывания в коллективе, на процесс обучения.

Виды проблемного поведения в разной степени устойчивы к лечебно-коррекционным воздействиям, что связано со многими причинами, в том числе, с особенностями их генеза.

Такие виды проблемного поведения, как агрессия и самоагрессия, аффективные вспышки, неадекватные крики, плач, смех, негативизм либо относятся к искаженным формам реакции ребенка на те или иные ситуации, либо возникают вследствие эндогенных причин. В первом случае принципиально возможна и предпочтительна психолого-педагогическая коррекция (при необходимости используется медикаментозная поддержка); во втором случае медикаментозное лечение - на первом плане, но в сочетании с психолого-педагогическими методами; возможны случаи смешанного генеза. Конкретные решения всегда индивидуальны.

Необходима правильная организация взаимодействия ребенка с РАС с членами семьи - положительный эмоциональный фон, внимание к ребенку не только тогда, когда он плохо себя ведет. Одобрение и поощрение успехов и достижений, отсутствие подкрепления нежелательных форм поведения.

**Программа коррекционно-развивающей работы с детьми с умственной отсталостью (интеллектуальными нарушениями).**

Специфической особенностью Программы является коррекционная направленность воспитательно-образовательной работы с детьми, имеющими умственную отсталость (интеллектуальное нарушение). Коррекционные задачи направлены на формирование возрастных психологических новообразований и становление различных видов детской деятельности обучающихся с интеллектуальными нарушениями, которые происходят в процессе организации специальных занятий при преимущественном использовании коррекционных подходов в обучении.

*Социально-коммуникативное развитие.*

Содержание данного раздела охватывает следующие направления коррекционно-педагогической работы с детьми:

формирование личностно-ориентированного взаимодействия педагогического работника с

ребенком при использовании различных форм общения (эмоционально-личностное, ситуативно-деловое, предметно-действенное);

формирование у ребенка представлений о самом себе и воспитание элементарных навыков для выстраивания адекватной системы положительных личностных качеств, позитивного отношения ребенка к себе ("Я сам");

развитие сотрудничества ребенка с педагогическим работником и другими детьми, воспитание навыков продуктивного взаимодействия в процессе совместной деятельности ("Я и другие");

формирование адекватного восприятия окружающих предметов и явлений, воспитание положительного отношения к предметам живой и неживой природы, создание предпосылок и закладка первоначальных основ экологического мироощущения, нравственного отношения к позитивным национальным традициям и общечеловеческим ценностям ("Я и окружающий мир");

формирование культурно-гигиенических навыков (воспитание самостоятельности в быту):

формирование культурно-гигиенических навыков и навыков самообслуживания представляет собой начальный этап в становлении его самостоятельности ребенка. Процесс обучения культурно-гигиеническим навыкам дошкольников с умственной отсталостью (интеллектуальными нарушениями) осуществляется с учетом личностно-ориентированных моделей воспитания и быть направлен на создание реальных возможностей в их самообслуживании. Ребенок, достигая успеха в овладении культурно-гигиенических навыков, становится умелым, более независимым от педагогического работника, уверенным в своих возможностях. Данный результат создает мотивационную основу для коррекции (как в психическом, так и в личностном плане), имеющих отклонений у ребенка и обеспечивает последующую его социализацию;

формирование предметных действий, игры: специалист, проводящий данную работу, должен научить обучающихся целенаправленным действиям: брать и класть предмет, переключать его из одной руки в другую, проследить взглядом за перемещающимся предметом, доставать предметы из коробки, открывать и закрывать коробки, накрывать кастрюли крышками, подбирая их по размеру;

формированию предметно-орудийных действий (держат шарик за веревочку, катать движущиеся игрушки, возить машинку за веревочку, ловить рыбок сачком, пересыпать ложкой крупу) и предметно-игровых: закладывает основы для возникновения у обучающихся специфических манипуляций и предпосылок к типичным видам детской деятельности.

В процессе коррекционно-педагогической работы у обучающихся складывается представление о себе, они совершают открытие своего "Я". Ребенок выделяет себя в мире вещей и других людей. Он приходит к осознанию своего "Я" через формирование и пробуждение "личной памяти", через появление своего жизненного опыта, зафиксированного в словесном плане, через приобщение к жизни близких людей, через становление ценностных ориентиров, связанных с возрастной и половой принадлежностью.

*Познавательное развитие.* На начальных этапах коррекционного обучения восприятие ребенком окружающей действительности происходит в рамках конкретного анализатора (зрительного, слухового, тактильного). Образы восприятия при этом имеют диффузный, слабо дифференцированный характер. В процессе целенаправленной коррекционной работы эти образы постепенно становятся более дифференцированными и систематизированными за счет формирования связей внутри определенного анализатора и межанализаторных связей.

Сенсорное воспитание в своей основе направлено на формирование у обучающихся ориентировочной деятельности, которая реализуется в виде перцептивных действий - действия рассматривания, выслушивания, ощупывания, а также способствует обеспечению освоения систем сенсорных эталонов.

Другой важной стороной сенсорного воспитания является своевременное и правильное соединение сенсорного опыта ребенка со словом. Соединение того, что ребенок воспринимает со словом, обозначающим воспринятое свойство, помогает закрепить в представлении образы предметов, их свойства и отношения, делает эти образы более четкими, систематизированными и обобщенными. Развитие восприятия во всех случаях идет от различения предметов, их

свойств, отношений к их восприятию на основе образа, а затем и к фиксации образа в слове, то есть к появлению образа-представления.

Занятия с ребенком по сенсорному воспитанию направлены на развитие зрительного восприятия, внимания, подражания, формирования целостного образа предметов; на развитие слухового внимания и восприятия; на развитие тактильно-двигательного и вкусового восприятия.

Работа по этим направлениям значима для познавательного развития ребенка в течение всех лет обучения в дошкольной организации. В подготовительной к школе группе в обучении акцент в работе смещается на формирование у обучающихся образов-представлений в рамках упомянутых выше анализаторов и в русле игровой и продуктивных видах детской деятельности.

В раннем и дошкольном возрасте совершенствуются и качественно изменяются способы ориентировки ребенка в окружающей действительности; возникают новые средства ориентировки; содержательно обогащаются представления и знания ребенка о мире; начинает складываться целостная система отношений и знаний, в которой объединяются ценностно-значимые ориентиры деятельности ребенка и понимание смысла этой деятельности самим ребенком.

Содержание коррекционно-педагогической работы по формированию мышления направлено на развитие ориентировочной деятельности, формирование познавательной активности, укрепление взаимосвязи между основными компонентами мыслительной деятельности: действием, словом и образом. Формирование мышления включает работу по развитию наглядно-действенного, наглядно-образного мышления и становлению элементов логического мышления.

На начальном этапе коррекционно-педагогическая работа направлена на развитие наглядно-действенного мышления. Именно ранняя форма мышления возникает у ребенка в практической деятельности, и направлена на ее обслуживание. В практической деятельности ребенок проявляет свое отношение к окружающему миру, осваивает его. Задача педагогического работника: активизировать эмоциональное отношение обучающихся к самостоятельным предметным и предметно-игровым действиям. Для ее решения педагогический работник использует совместные действия с ребенком, действия по подражанию, речевое сопровождение самостоятельных действий ребенка.

Обучение в раннем возрасте направлено на овладение предметными действиями в соответствии с функциональным назначением предметов, а также развитию у обучающихся подражательных возможностей. Многолетние исследования и практика показали, что только с четвертого года жизни с детьми с легкой степенью умственной отсталости нужно и возможно проводить целенаправленные занятия по формированию мышления.

Математические представления ребенка в дошкольном возрасте идет в единстве с процессом развития восприятия, овладения речью и развития наглядных форм мышления. Занятия по обучению счету способствуют формированию у обучающихся способов усвоения общественного опыта (подражание, действия по образцу, выполнение заданий по словесной инструкции); сенсорному развитию (умения воспринимать, запоминать, различать, выделять по образцу предметы, группировать их по определенному количественному или качественному признаку, отвлекаясь от других свойств предметов и их функционального назначения); познавательному развитию (умения сравнивать, анализировать, обобщать, устанавливать причинно-следственные отношения и зависимости, рассуждать); развитию речи (накопление словарного запаса, обозначающего качественные и количественные признаки предметов, количественные отношения, действия с множествами, формирование грамматического строя речи).

Ознакомление с окружающим обеспечивает существенные сдвиги в умственном развитии обучающихся лишь в том случае, когда обучающиеся получают не отдельные знания о предмете или явлении, а определенную целостную систему знаний, отражающую существенные связи и зависимости в той или иной области.

Ознакомление с окружающим обогащает чувственный опыт ребенка - учит его быть

внимательным к тому, что его окружает: смотреть и видеть, слушать и слышать, ощупывать и осязать. Обогащение чувственного опыта неразрывно связано с развитием чувственного познания - ощущений, восприятия, представлений. Формируя адекватные представления об окружающем, создается чувственная основа для восприятия ребенком словесных описаний объектов, отношений между ними и явлениями природы (понимание стихов, рассказов, сказок, песен, загадок).

Ознакомление с явлениями социальной жизни вводит обучающихся в мир социальных отношений, формирует представления о человеке, о строении его тела, об основных функциях организма, о видах деятельности человека, о его чувствах и взаимоотношениях в социуме. Таким образом, ребенок приобщается к нормам поведения в человеческом обществе.

В ходе ознакомления с предметным миром, созданным руками человека, у обучающихся формируются представления о функциональном назначении основных предметов, окружающих ребенка, и о способах действия с ними.

*Речевое развитие* направлено на овладение детьми устной коммуникацией как средством общения и культуры, обогащение активного словаря, развитие слухового внимания и слухового восприятия, фонематического слуха, развитие связной, грамматически правильной диалогической речи, развитие и коррекция звуковой и интонационной культуры речи, знакомство с художественной детской литературой. С детьми проводятся занятия по развитию мелкой моторики, формированию умений выполнять звуко-буквенный анализ слова, как важных предпосылок к обучению грамоте. В этой образовательной области с детьми проводятся и логопедические занятия, направленные на развитие и коррекцию специфических речевых нарушений.

Коррекционно-развивающая работа на занятиях по подготовке к обучению грамоте начинается с четвертого года жизни ребенка. Она направлена на формирование как общих интеллектуальных умений (принятие задачи, выбор способов ее решения, оценка результатов своей деятельности), так и специфических предпосылок к учебной деятельности.

Подготовка к обучению грамоте включает в себя два разных направления: развитие ручной моторики, подготовка руки к письму и обучение элементарной грамоте. На четвертом году жизни с детьми совершенствуют работу по развитию ручной моторики, которая продолжается на протяжении трех лет, а на четвертом году обучения (седьмой год жизни) - проводятся занятия по подготовке к письму. Обучение элементарной грамоте начинают с формирования у обучающихся умения выполнять звуко-буквенный анализ. Эту работу проводят в подготовительной к школе группе, когда у обучающихся имеются интеллектуальные и речевые возможности овладеть знаково-символическими средствами.

*Условия, необходимые для эффективной логопедической работы:*

- 1) Успешное преодоление нарушений возможно только при тесном взаимодействии и преемственности в работе всех педагогических работников.
- 2) Тесная связь учителя-логопеда с родителями (законным представителям), обеспечивающая единство требований к развитию речи ребенка и закрепление изученного материала.
- 3) Сочетание вербальных средств с использованием разнообразного наглядного и дидактического материала.
- 4) Многократное закрепление содержания программного материала и его соответствие возможностям ребенка.
- 5) Разработка индивидуальных программ работы с каждым ребенком и их уточнение в процессе продвижения ребенка с учетом его динамики.
- 6) Создание благоприятных условий: эмоциональный контакт учителя-логопеда с ребенком, доброжелательность, адаптация к обстановке логопедического кабинета, положительная эмоциональная оценка любого достижения ребенка со стороны педагогических работников, работа с родителями (законным представителям).

Принципы построения индивидуальных программ:

учет возрастных и индивидуальных особенностей развития каждого ребенка,

учет особенностей развития познавательных возможностей ребенка,

учет структуры речевых нарушений и уровня речевого развития каждого ребенка,

прогнозирование динамики овладения программным материалом.

*Алгоритм построения индивидуальных программ;*

- 1) Работа над пониманием обращенной речи.
- 2) Развитие мелкой ручной моторики.
- 3) Развитие слухового внимания и фонематического слуха.
- 4) Развитие ритмических возможностей.
- 5) Развитие дыхания, голоса и артикуляционной моторики.
- 6) Формирование активной речи: звукоподражания, лепетные слова, отдельные слова, фраза, диалогическая речь.

*Задачи обучения:*

- а) создание предпосылок развития речи;
- б) расширение понимания речи;
- в) совершенствование произносительной стороны речи;
- г) совершенствование тонкой ручной моторики;
- д) развитие ритма;
- е) развитие дыхания;
- ж) развитие речевого дыхания и голоса;
- з) развитие артикуляторной моторики;
- и) развитие зрительного и слухового восприятия, внимания, памяти.

*Задачи I этапа:*

1. Расширение понимания обращенной к ребенку речи.
2. Стимуляция у обучающихся звукоподражания и общения с помощью аморфных слов-корней (машина - "би-би"; паровоз: "ту-ту").
3. Стимуляция подражания: "Сделай как я": Звуковое подражания: "Как собачка лает", "Как кошка мяукает", "Как мышка пищит?", "Как ворона каркает?".
4. Соотносить предметы и действия с их словесными обозначениями.
5. Стимулировать формирование первых форм слов.
6. Сначала проговаривать ударный слог, а затем воспроизводить два и более слогов слитно.
7. Учить ребенка объединять усвоенные слова в двухсловные предложения. Выражать свои потребности и желания словами: "Привет!", "Пока!", "Дай пить", "Хочу спать", "Хочу сок", "Спасибо!"

*Задачи II этапа:*

1. Расширение понимания обращенной к ребенку речи (учить выделять игрушку среди других по описанию педагогического работника, объяснять свой выбор).
2. Накопление и расширение словаря (использовать настольно-печатные игры).
3. Формирование двухсловных предложений (использовать предметно-игровые действия).
4. Работа над пониманием предлогов (использовать игровые задания).
5. Постановка гласных звуков.

Логопедическая работа начинается с комплекса артикуляторных упражнений, от легких упражнений до сложных.

Артикуляторная гимнастика проводится по подражанию, перед зеркалом. Используется и механическая помощь (резиновые щетки, зонды).

*Способы постановки звуков:*

- по подражанию (у умственно отсталых обучающихся постановка звуков по подражанию получается крайне редко);  
механический способ;  
постановка от других звуков, правильно произносимых;  
постановка звука от артикуляторного уклада;  
смешанный (когда используются различные способы).

*Задачи III этапа:*

1. Уточнение и расширение словарного запаса (использовать дидактические игры, настольно-печатные).
2. Расширение объема фразовой речи.

3. Формирование грамматического строя речи.
4. Развитие понимания грамматических форм существительных и глаголов.
5. Работа по словоизменению и словообразованию.
6. Проведение работы по коррекции звукопроизношения (постановка согласных звуков, автоматизация и дифференциация звуков).
7. Активизация диалогической речи (использовать элементы театрализованной игры).
8. Подготовка к грамоте. Овладение элементами грамоты.

*Художественно-эстетическое развитие.*

Музыкальное воспитание и театрализованная деятельность. Основными методами и приемами работы с детьми на музыкальных занятиях являются:

наглядно-слуховой (исполнение педагогическим работником песен, игра на музыкальных инструментах, использование аудиозаписи);

зрительно-двигательный (показ игрушек и ярких картинок, раскрывающих содержание песен, показ педагогическим работником действий, отражающих характер музыки, показ танцевальных движений);

метод совместных действий ребенка с педагогическим работником;

метод подражания действиям педагогического работника;

метод жестовой инструкции;

метод собственных действия ребенка по вербальной инструкции педагогического работника.

При проведении музыкальных занятий необходимо соблюдать ряд условий: регулярность проведения занятий; простота и доступность для восприятия обучающихся музыкального материала по содержанию и по форме; выразительность предлагаемых детям музыкальных произведений, их яркость и жанровая определенность; сочетание в рамках одного занятия различных методов работы учителя и видов деятельности обучающихся; повторяемость предложенного материала не только на музыкальных, но и на других видах занятий; использование ярких дидактических пособий (игрушек, элементов костюмов, детских музыкальных инструментов); активно-действенное и ярко эмоциональное участие педагогических работников, родителей (законных представителей) в проведении музыкальных занятий, праздников, времени досуга.

В программе коррекционно-развивающей работы выделяются следующие подразделы:

1. Слушание музыки направлено на развитие у обучающихся интереса к окружающему их миру звуков, оно способствует развитию слухового внимания, воспитанию потребности слушать музыку, активизирует эмоциональный отклик на ее изобразительный характер, учит сосредотачиваться в ответ на звучание музыки (пьесы, песни), узнавать и запоминать знакомые мелодии.

2. Пение способствует у обучающихся развитию желания петь совместно с педагогическим работником, пропевать слоги, слова, затем целые фразы, подражая его интонации, одновременно начинать и заканчивать песню, не отставая и не опережая друг друга, петь естественным голосом без форсировки, с музыкальным сопровождением.

3. Музыкально-ритмические движения и танцы способствуют эмоциональному и психофизическому развитию обучающихся. В процессе освоения движений под музыку, обучающиеся учатся ориентироваться на музыку как на особый сигнал к действию и движению. На занятиях поощряется проявление детьми самостоятельности в движениях под музыку, умение передавать простейшие ритмические движения: ходить по залу, не мешая друг другу, сходить вместе и расходиться, двигаться по кругу по одному и парами, реагировать сменой движения на изменение характера музыки (маршевого, танцевального, песенного, плясового, спокойного), выполнять элементарные движения с предметами (платочками, погремушками), помахивать, вращать, овладеть простейшими танцевальными и образными движениями по показу педагогического работника, притопывать одной и двумя ногами, "пружинить" на двух ногах, вращать кистями рук, помахивать одной и двумя руками, легко прыгать на двух ногах, идти спокойным, мягким шагом, а также выполнять движения, отображающие характер и поведение персонажей изображающих людей и животных. В процессе танцев у обучающихся

совершенствуется моторика, координация движений, развивается произвольность движений, коммуникативные способности, формируются и развиваются представления о связи музыки и движений.

4. Игра на музыкальных инструментах доставляет дошкольникам огромное удовольствие. В процессе совместной игры на музыкальных инструментах у обучающихся развивается умение сотрудничать друг с другом, формируется чувство партнерства и произвольная организация собственной деятельности. Этот вид занятий развивает у обучающихся музыкальные способности, в первую очередь тембровый и мелодический слух, чувство музыкального ритма. В данный раздел также включены музыкально-дидактические игры, в процессе которых у обучающихся развиваются слуховое внимание и восприятие, совершенствуется межанализаторное взаимодействие в деятельности различных анализаторов. Восприятие разнообразных серий звуков, отличающихся по высоте, темпу, длительности и силе звучания, сыгранных на различных музыкальных инструментах и прослушанных в виде звукозаписи, активизирует умение обучающихся дифференцировать звуковые характеристики и качества воспринимаемых мелодий в разнообразных ситуациях.

5. Театрализованная деятельность вызывает у обучающихся желание участвовать в коллективных формах взаимодействия, совместно с педагогическим работником и другими детьми, включаться в разыгрывание по ролям песенок, коротких потешек, закрепляет умение использовать образно-имитационные движения, отражающие повадки птиц и зверей, учит их с помощью элементов костюмов персонажей стимулировать образно-игровые проявления. В ходе подготовки к инсценировке того или иного спектакля у обучающихся закрепляются умения ориентироваться на свойства и качества предметов, развивается слуховое внимание, память, речь, воображение, желание проявить свои индивидуальные способности.

Театрализованные виды деятельности особенно значимы для реализации у обучающихся скрытых возможностей и индивидуальных способностей, что обеспечивает им становление самопринятия и самоуважения, стимулирует формирование позитивной самооценки и положительных личностных качеств.

Режим занятий, предложенный в программе, учитывает, что они могут проводиться музыкальным руководителем совместно как с воспитателем, так и учителем-дефектологом. Такое расписание позволяет учителю-дефектологу участвовать в организации театрализованной деятельности обучающихся в утренние часы (один раз в неделю).

Ознакомление умственно отсталых обучающихся с произведениями художественной литературы является важным направлением в коррекционной работе с ними.

Художественная литература, благодаря своей образности, выразительности и эмоциональности, позволяет ребенку проникнуть в мир чувств и переживаний сказочных героев и литературных персонажей, пробуждает в нем интерес к взаимоотношениям героев между собой, побуждает к установлению причинно-следственных связей, учит видеть связь чувств и действий персонажей с образами природы.

Базируясь на тесной связи с игровой деятельностью ребенка-дошкольника, художественная литература позволяет ему осмыслить игровую ситуацию, наполнить ее действием и художественными образами, способствует появлению замысла. Такая игра насыщает слово конкретным содержанием, этим самым обогащает словарный запас ребенка, развивает его память, стимулирует развитие связной речи.

Развитие связной речи обучающихся осуществляется, прежде всего, при обучении рассказыванию, которое начинается с простого пересказа коротких литературных произведений с простым сюжетом.

Первоначально педагогические работники воспитывают у обучающихся эмоциональное отношение к речи и к рассказываемому тексту, что является одним из факторов успешного речевого развития. Это можно делать на фольклорном материале, богатом своей ритмичностью и музыкальностью, повторами и аллитерациями. Фольклорный материал хорош для обучающихся тем, что он ярко и эмоционально окрашен, сопровождается движениями, вводит ребенка в игровую ситуацию. Перед педагогическим работником стоит задача - вызвать положительное, эмоционально окрашенное отношение к его речи, умение слушать речь и

чувствовать интонацию.

С первых дней пребывания ребенка в Организации проводится работа над простым текстом, параллельно с фольклорным материалом. Педагогические работники учат обучающихся сосредотачивать внимание на рассказываемом тексте, воспитывает умение соблюдать на занятии тишину, не мешать друг другу, дослушивать рассказ до конца. Первые тексты или стихотворения должны быть небольшими по объему, несложными по содержанию, с мало развернутым сюжетом, в котором число действующих лиц ограничено. При работе над текстом педагогические работники раскрывают перед детьми смысл совершаемых персонажами действий и поступков, вызывает правильное отношение к положительному герою и отрицательному персонажу. Педагогические работники показывают детям, как надо поступать правильно, постепенно воспитывая у них положительные нравственные представления и черты характера, одновременно уча обучающихся правильно выражать свои мысли и оформлять высказывания.

Работа над художественным текстом строится в определенной последовательности:

рассказывание текста детям;

обыгрывание текста с использованием настольного, кукольного или пальчикового театра;

повторное рассказывание текста с использованием фланелеграфа или художественных иллюстраций;

пересказ текста детьми по вопросам педагогического работника;

пересказ текста детьми с опорой на игрушки или иллюстрации;

пересказ текста детьми без опоры на внешние стимулы;

беседа педагогического работника по тексту и закрепление в сознании обучающихся нравственных принципов и выводов, утверждаемых данным художественным произведением.

По мере овладения навыками слушания и рассказывания, тексты усложняются. К концу первого года обучения детям предлагаются уже сказки, короткие истории и рассказы.

Одним из направлений работы с умственно отсталыми дошкольниками является составление и рассказывание коротких историй, связанных с яркими, запоминающимися событиями из ближайшего окружения обучающихся, из жизни семьи и группы. Составление и обсуждение таких историй способствует пониманию детьми причинно-следственных связей в жизни обучающихся группы, насыщает содержание текста реальными событиями, сплачивает детский коллектив.

В работе над текстами широко используются приемы драматизации и игры-драматизации. Именно эти приемы играют огромную роль в усвоении детьми текста. Особое значение играет игра-драматизация, которая является действием самих обучающихся. В такой игре ребенок связывает слово с действием, образом, учится брать на себя определенную роль, действовать согласно замыслу. В процессе речевого общения в игре-драматизации обучающиеся овладевают особенностями выражения родного языка, его звучанием, словесными формами - вопросом, ответом, диалогом, беседой, повествованием. В этих играх ребенок ставится в различные положения: то он должен спрашивать, то отвечать, то рассказывать от другого лица. Так практически усваивается нужная форма речи, формируются коммуникативные и языковые способности.

В целях развития памяти и речи обучающихся программа предполагает обязательное разучивание стихов и потешек, поговорок и загадок наизусть. Нормально развивающиеся обучающиеся сами запоминают понравившиеся им потешки, считалки, приговорки и стихи, а с умственно отсталыми детьми над этим надо специально работать.

*Занятие на разучивание стихов и потешек наизусть строится по следующему плану:*

чтение художественного произведения педагогическим работником;

работа над пониманием текста;

повторение текста детьми одновременно с педагогическим работником;

повторение текста ребенком с подсказками педагогического работника (в ситуации визуально-тактильно контакта между ними);

повторение текста ребенком самостоятельно.

Произведение необходимо разучивать целиком, дробление по строчкам мешает



целостному восприятию текста, пониманию его смысла. Первые стихотворные строчки должны быть простыми и образными ("Са-са-са, вот летит оса; ши-ши-ши, вот какие малыши"), содержать эмоциональную окраску, быть понятными по содержанию, желательно, чтобы они были связаны с запоминающимся событием в жизни ребенка. Чтобы повторение не было скучным, в занятие вносятся игровые элементы - рассказывание стихотворения для куклы, мишки, другого воспитателя.

В процессе ознакомления обучающихся с произведениями художественной литературы большую роль играет иллюстрация как основное опорное средство, позволяющее ребенку следить за развитием действия и понимать текст. Необходимо использовать высокохудожественные, нестереотипные иллюстрации, выполненные в различных художественных манерах и техниках.

Работа над восприятием художественного текста должна проводиться с детьми на протяжении всех лет их пребывания в группе дошкольной образовательной организации, охватывать как организованные, так и свободные формы деятельности, согласовываться с чтением ребенку в семье и на досуге.

Изобразительная деятельность в дошкольном возрасте теснейшим образом связана с развитием эмоциональной сферы ребенка, игровой деятельности и зависит от уровня развития восприятия, мышления, речи. Рассматриваемая продуктивная деятельность возникает у ребенка в процессе становления его коммуникативной потребности и наряду с игрой и речью является действенным средством удовлетворения этой потребности. Развитие изобразительной деятельности связано с формированием у ребенка активного интереса к окружающему миру и предоставляет возможность ребенку отражать действительность.

Обучающиеся с нарушением интеллекта до окончания периода дошкольного возраста без целенаправленного коррекционного воздействия практически не овладевают изобразительной деятельностью.

На начальном этапе обучения занятия протекают в форме эмоционально насыщенной, привлекательной для ребенка игры, построенной на тесном взаимодействии с педагогическим работником. Эти занятия направлены на создание предпосылок к развитию изобразительной деятельности: воспитание интереса к графическому изображению, к себе и окружающему миру; развитие сенсорноперцептивной сферы; аналитико-синтетической деятельности; формирование предметной деятельности и элементарных изобразительных операционно-технических умений.

Такие занятия проводятся как воспитателем (фронтально), так и учителем-дефектологом, и педагогом-психологом (индивидуально).

Для каждого ребенка необходимо создать условия, способствующие формированию изобразительной деятельности.

Содержание занятий по изобразительной деятельности тесно связаны с занятиями по игре, социальным развитием, с тематикой занятий по ознакомлению с окружающим и развитием речи. Занятия по изобразительной деятельности проводит воспитатель по подгруппам, как правило, в первую половину дня, 3 раза в неделю. Изобразительные средства используются и другими специалистами: на занятиях по развитию речи, при формировании представлений об окружающем, на прогулке, во время, предусмотренное для свободной деятельности. На начальных этапах важно демонстрировать детям процесс рисования, лепки, привлекать их внимание к полученному результату. Во время демонстрации необходимо активно привлекать обучающихся к выполнению изображения вместе с педагогическим работником (прибегая к совместным действиям), с другими детьми, что постепенно сделает полученный результат лично значимым для ребенка.

Продуктивные виды деятельности вносят существенный вклад в компенсацию нарушений в структуре имеющихся у ребенка отклонений и в коррекцию вторичных недостатков, что, в свою очередь, положительно сказывается на развитии его личности, поведения, общения и социализации.

Требования по формированию следующих видов продуктивной деятельности: лепка: является первым, основополагающим видом занятий, необходимым для умственно отсталого ребенка на начальных этапах формирования изобразительной деятельности. Знакомясь с пластичными

материалами (глиной, тестом, пластилином) ребенок усваивает способы передачи основных признаков предмета - формы и величины. При ощупывании предметов у обучающихся формируются способы обследования предметов и выделение его формы. Внимание ребенка концентрируется на предмете, а выполняемые действия по обследованию предмета закрепляются в слове, сначала пассивно воспринимаемом, а затем и в активной речи ребенка;

апликация: позволяет увидеть ребенку контур предмета, который затем ляжет в основу графического образа, служащего опорой для развития у ребенка изобразительных навыков, то есть умения изобразить предмет той или иной формы. В ходе выполнения аппликаций также создаются условия для формирования целенаправленной деятельности и развития общих интеллектуальных умений;

рисование: воспитывает у обучающихся эмоциональное отношение к миру. В ходе занятий по рисованию у обучающихся развиваются восприятие, зрительно-двигательная координация, перцептивно-моторные умения и навыки, образная сфера в целом. Занятия рисованием формируют у обучающихся элементы учебной деятельности - умение принять задачу, удержать ее в ходе выполнения задания, первичная элементарная самооценка.

Систематические занятия рисованием способствуют нормализации поведения ребенка, наполняют смыслом его самостоятельную деятельность;

конструирование: важнейший вид детской деятельности в дошкольном возрасте, связанный с моделированием как реально существующих, так и придуманных детьми объектов. В процессе конструирования ребенок овладевает моделированием пространства и отношениями, существующими между находящимися в нем предметами, у него формируется способность преобразовывать предметные отношения различными способами - надстраиванием, пристраиванием, комбинированием, конструированием по условиям ("Построй домики для зайчика и ежика"), конструированием по собственному замыслу. Содержание занятий по конструированию тесно связано с содержанием других разделов программы, прежде всего с социальным развитием, с занятиями по сенсорному воспитанию, формированию игровой деятельности, развитием речи и другими видами продуктивной деятельности (лепкой, аппликацией, ручным трудом, рисованием), что отражено в примерной сетке занятий;

ручной труд: основной задачей воспитания обучающихся на занятиях по ручному труду является воспитание у них эмоционально положительного отношения к собственным поделкам, формирование навыков и умений работы с бумагой, картоном, конструкторами, природным материалом.

В процессе занятий у обучающихся развивается восприятие, мышление, мелкая и общая моторика, зрительно-двигательная координация, внимание, память. Очень интенсивно происходит развитие речи у обучающихся - они овладевают словами, называющими орудия, действия с ними, материалы, их свойства. Все это обогащает словарный запас, обогащает грамматический строй речи, активизирует основные функции речи - фиксирующую, регулирующую, планирующую. Обучение изготовлению поделок для игры из различного материала помогает детям познакомиться со свойствами этих материалов, развивает умение ориентироваться на правильный выбор орудия, расширяет их кругозор и познавательную активность.

На занятиях по ручному труду у дошкольников с нарушением интеллекта формируются представления о мире профессий, обучающиеся начинают узнавать людей в униформе как представителей разных профессий, учатся соотносить специфические орудия труда и одежды. Под влиянием педагогического работника у обучающихся формируется уважительное отношение к людям разных профессий, а также к результатам их профессиональной деятельности. Сначала эта работа затрагивает близкий круг профессий - воспитатель, повар, дворник, шофер, затем профессии родителей (законных представителей) и близких родственников. Кроме знаний о труде этих людей, обучающиеся овладевают элементарными трудовыми навыками, характерными для людей изученных профессий. Таким образом, достигается единство представлений обучающихся и их трудовых навыков, к которому и необходимо стремиться в процессе трудового воспитания. Поскольку данное единство лежит в основе гармоничной социализации умственно отсталого ребенка.

В сетке занятий целенаправленное обучение по ручному труду вводится с пятого года жизни, программа предлагается на два года обучения.

*Эстетическое воспитание средствами изобразительного искусства.*

Педагогические работники создают условия для проявления у обучающихся эмоционального отклика на яркие по цвету, приятные по фактуре предметы декоративно-прикладного искусства, игрушки, интересные картины, иллюстрации к произведениям детской художественной литературы. Эмоциональное восприятие народной игрушки хорошо сочетается с чтением потешек, пением народных песен, рассказыванием сказок и исполнением народных танцев. Обыгрывание того или иного персонажа создает условия для эмоционального восприятия ребенком содержания художественного произведения.

Для обогащения содержания изобразительной деятельности педагогические работники организуют наблюдение за окружающей природой в разное время года, обращая внимание обучающихся на ее красоту, вызывая эмоциональный отклик и желание ее передать, пользуясь доступными изобразительными средствами.

Обучающиеся сначала под руководством педагогического работника, а затем сами выбирают фон и размер листа бумаги, ту цветовую гамму, которая им нравится.

В работе с детьми эффективны "сотворчество" с педагогическим работником, использование игровых приемов. Внесение игрушек, персонажей, беседы с детьми от лица того или иного персонажа рождает у них живой интерес к образу, создают непринужденную обстановку на занятии. Обучающиеся проявляют большой интерес к созданию коллективных композиций, при этом главное научить обучающихся согласовывать свои действия друг с другом, они должны научиться находить свое место в общей работе.

Изобразительная деятельность дает возможность ребенку создать рисунок или аппликацию на основе собственного замысла, реализуя в нем свои потенциальные возможности и реальные умения оперировать конкретными графическими образами и действиями, использовать "неподражательные" цвета, нестандартные формы, оригинальное сочетание материалов.

Для умственно отсталого ребенка создание и проявление собственного замысла оказывается нереальной задачей, особенно без специального обучения. Даже под руководством педагогического работника, находясь в специализированной дошкольной образовательной организации, обучающиеся оказываются не способны создавать изображения по собственному замыслу. Поэтому эстетическое воспитание проводится в процессе всех видов становления изобразительной деятельности - лепки, аппликации, рисования. Однако в результате целенаправленного обучения на четвертом году пребывания в специализированной организации обучающиеся могут научиться создавать изображения сначала с использованием элементов замысла, а в последующем и по собственному замыслу.

Центральной линией эстетического воспитания становится знакомство обучающихся с нарушением интеллекта с произведениями изобразительного искусства, формирование умений видеть прекрасное в предметах окружающей природы, жизни и быта людей. Особую роль в становлении эстетического восприятия у обучающихся играет развитие их художественного восприятия при ознакомлении с произведениями живописи, графики, скульптуры, предметов декоративно-прикладного искусства. В беседе педагогический работник обращает внимание обучающихся на эмоциональное содержание картины, на собственное настроение, которое вызывает та или иная иллюстрация. Важно вести обучающихся от позиции "нравится или не нравится" к обоснованной позиции, почему нравится, что привлекает внимание, какие чувства вызывает изображение и его персонажи.

Практическое воплощение идей эстетического воспитания дошкольников данной категорией связано с художественно-декоративной деятельностью по благоустройству предметно-окружающей среды. Дошкольники должны принимать посильное участие в благоустройстве территории детского сада, украшении группы, сборе минералов и сухоцветов, в создании композиций из цветов и природного материала.

Закрепить представления обучающихся о роли и месте изобразительного искусства в жизни человека можно в ходе регулярных посещений музеев изобразительного искусства, выставок, при посещении архитектурных памятников и заповедников.

Эстетическое воспитание обучающихся с нарушением интеллекта первые три года пребывания ребенка в специализированной дошкольной образовательной организации пронизывает всю жизнь обучающихся в группе, включаясь в различные методы работы педагогических работников и виды детской деятельности, а на четвертом году обучения выделяются специальные занятия, которые решают конкретные задачи эстетического воспитания.

#### *Физическое развитие.*

Физическое развитие тесно взаимосвязано со здоровьесберегающими технологиями и направлено на совершенствование функций формирующегося организма ребенка, развитие и коррекцию основных движений, разнообразных двигательных навыков, совершенствование тонкой ручной моторики и развитие зрительно-двигательной координации.

Физическое развитие пронизывает всю организацию жизни обучающихся в семье и дошкольной образовательной организации. Содержание занятий по физическому развитию включают в себя определенные задания и упражнения, игры и развлечения на воздухе, а также отдельные закалывающие процедуры, при проведении которых учитываются региональные и климатические условия.

Основной формой обучения обучающихся движениям в дошкольной образовательной организации признаны занятия, проводимые инструктором по физической культуре (или воспитателем). В тоже время значительное место в системе физического воспитания занимают подвижные игры, которые широко применяются и на занятиях учителя-дефектолога, на других занятиях (музыка, ритмика, театрализованная деятельность) и в ходе прогулок, проводимых воспитателем.

Занятия по физическому воспитанию решают как общие, так и коррекционные задачи. В занятия включаются физические упражнения, направленные на развитие всех основных движений, метание, ходьба, бег, лазанье, ползание, прыжки, а также общеразвивающие упражнения, направленные на укрепление мышц спины, плечевого пояса и ног, координацию движений, формирование правильной осанки, развитие равновесия.

Организация физического воспитания базируется на физиологических механизмах становления движений в процессе развития растущего детского организма. В ходе утренней гимнастики в семье и на занятиях в Организации целесообразно предлагать детям основные виды движений в следующей последовательности: сначала движения на растягивание, в положении лежа, далее метание, ползание и движения в положении низкого приседа, на коленях, а затем переход к упражнениям в вертикальном положении (ходьба, лазание, бег) и к подвижным играм.

Работа по развитию ручной и тонкой ручной моторики проводится на специальных занятиях. На начальном этапе обучения большое внимание уделяется общему развитию рук ребенка, формированию хватания, становлению ведущей руки, согласованности действий обеих рук, выделению каждого пальца. В ходе проведения занятий у обучающихся отрабатываются навыки удержания пальцевой позы, переключения с одной позы на другую, одновременному выполнению движений пальцами и кистями обеих рук. Эти и подобные им движения выполняются в сочетании с речевым сопровождением и с опорой на зрительные и тактильные образы-представления. Развитие всех видов ручной моторики и зрительно-двигательной координации служит основой для становления типичных видов детской деятельности, является предпосылкой для становления устной и письменной речи, а также способствует повышению познавательной активности обучающихся.

#### *Формирование представлений о здоровом образе жизни.*

Задачи воспитания по охране и совершенствованию здоровья обучающихся на весь период пребывания обучающихся в дошкольной образовательной организации:

1. Создание условий для полноценного и всестороннего развития обучающихся на базе активного двигательного режима, соблюдения режима дня, совершенствования предметно-развивающей, материально-технической и экологической среды.

В группах не должно быть острых, колющих, режущих и опасных для здоровья обучающихся предметов, металлических игрушек, целлофановых пакетов. Все мелкие предметы необходимо

содержать в месте, недоступном для самостоятельного пользования обучающихся.

2. Укрепление жизнеспособности детского организма через воспитание навыков самообслуживания, культурно-гигиенических навыков, привитие здоровьесберегающих потребностей и расширение возможностей их практической реализации.

3. Формирование у обучающихся представлений о физических потребностях своего организма, адекватных способах их удовлетворения.

4. Воспитание у обучающихся практических навыков и приемов, направленных на сохранение и укрепление здоровья в повседневной жизни.

*Основные направления коррекционно-педагогической работы:*

1. "Путь к себе"

2. "Мир моих чувств и ощущений"

3. "Солнце, воздух и вода - наши лучшие друзья".

4. "Движение - основа жизни"

5. "Человек есть то, что он ест"

6. "Советы доктора Айболита"

7. "Здоровье - всему голова"

В направлении "Путь к себе" у обучающихся закрепляется образ "Я"; они учатся понимать и принимать свои физические, умственные возможности, сильные и слабые стороны личности.

У обучающихся закрепляются представления о значении культурно-гигиенических навыков в жизни человека; у них закладываются представления о целостности организма человека, о взаимосвязях в деятельности его систем и об их взаимоотношениях с окружающим миром.

Ребенок познает себя через общение с окружающими людьми, наблюдение за их повседневной жизнью и деятельностью. Формируя основы здоровьесберегающих технологий, нужно постоянно помнить, что общение педагогического работника с детьми создает основу для формирования у них эталонов позитивного отношения к своему здоровью. При этом в ходе воспитания создаются предпосылки для адекватного реагирования на те или иные жизненные ситуации и поступки, которые либо способствуют укреплению здоровья и самочувствия, либо наносят им урон.

В ходе работы по данному направлению происходит знакомство ребенка с собой, со своими внутренними потребностями и возможностями, с элементарными навыками ухода за своим телом.

В содержании работы "Мир моих чувств и ощущений" обучающихся знакомят с основными средствами познания мира - зрением, слухом, кожей и мышечной чувствительностью, обонянием, вкусовыми ощущениями. Путем практических упражнений обучающиеся постигают особенности этих ощущений, учатся им доверять и использовать в повседневной практике, фиксируют в речи свои ощущения. Кроме того, создаются специальные ситуации для накопления индивидуального чувственного и эмоционального опыта, который закладывает основы представлений обучающихся о различных чувствах и их проявлениях в поведении и в отношениях с окружающими людьми.

У обучающихся формируются представления о необходимости бережного отношения к органам чувств. С детьми проводятся упражнения по самомассажу, формируются у них навыки ухода за ушами (гигиена ушей) и кожей.

При ознакомлении обучающихся с направлением "Солнце, воздух и вода - наши лучшие друзья" - происходит формирование представлений обучающихся о единстве Человека и Природы. Первоначально ознакомление с этим единством проводится в ходе понимания дошкольниками значимости режима дня в обыденной жизни как проявления биоритмов природы. Обучающиеся знакомятся и с другими биоритмами - сезонными и суточными изменениями, учатся соотносить свое поведение и самочувствие с этими изменениями.

В подготовительной к школе группе у дошкольников формируются представления о возрасте людей. Они узнают о зависимости деятельности человека от его возраста. Начинают понимать, что самочувствие человека зависит от правильного отношения к своему здоровью и от поведения человека. Такой подход является основой для формирования представлений о

здоровом образе жизни как базовой потребности человеческого организма.

В дальнейшем "солнце, воздух и вода" рассматриваются как факторы, оказывающие важнейшее влияние на жизнь и здоровье не только человека, но и всего живого на Земле.

Солнце, свет. Их роль и влияние на жизнь, рост и развитие живых организмов. Взаимосвязь солнца и температуры воздуха. На прогулках и в ходе занятий обучающихся знакомят с правилами поведения на солнце, что особенно актуально в теплое время года. Таким образом, осуществляется профилактика перегревания. Здесь же обучающихся знакомят с необходимостью ухода за глазами, проводится профилактика их переутомления. Обучающиеся практически овладевают приемами и упражнениями для укрепления глазных мышц и развития остроты зрения.

Воздух. Обучающиеся знакомятся с приемами правильного дыхания, овладевают навыками контроля за своим поведением с использованием дыхательных упражнений. Соблюдение режима проветривания помещения, регулярные прогулки и активный отдых, сон в проветриваемом помещении становится для обучающихся важным условием здорового образа жизни.

Вода. Обучающиеся знакомятся с ее значением для жизни живых организмов на Земле, у них закрепляются представления о простейших свойствах воды и ее значении в жизни человека. Обучающиеся знакомятся с водой как со средством гигиены, закаливания и оздоровления своего организма.

Содержание работы "Движение - основа жизни" - посвящено формированию у обучающихся представлений о значении двигательной активности в жизни человека. Обучающиеся знакомятся со своими индивидуальными параметрами физического развития и роста. Они учатся измерять свой рост, оценивать свою силу, ловкость, скорость передвижения, выносливость при физических нагрузках. В процессе занятий дошкольники знакомятся с ролью подвижных игр в повышении работоспособности, в снятии напряжения и усталости; овладевают комплексами упражнений для физкультминуток на занятиях, для утренней гимнастики.

Педагогическая работа, связанная с "Человек есть то, что он ест" посвящена формированию у обучающихся представлений о полноценном, сбалансированном и здоровом питании. Обучающиеся знакомятся с полезными для здоровья человека продуктами и с их качественным выбором. Они постигают в общих чертах особенности процесса пищеварения, культуры питания и поведения за столом.

У дошкольников формируются навыки ухода за своими зубами, их учат, как надо правильно чистить зубы, беречь их, своевременно обращаться к врачу. У обучающихся закладываются представления о связи здорового и полноценного питания со здоровыми зубами и деснами, органами пищеварения.

В направлении "Советы доктора Айболита" работа посвящена формированию у обучающихся представлений о возможностях традиционного, лекарственного и нетрадиционного оздоровления и лечения организма. Обучающихся знакомят со случаями и жизненными ситуациями, в которых необходимо обращение к врачу, овладевают приемами элементарной медицинской помощи.

Детям рассказывают о случаях, в которых возникает угроза здоровью: высокая температура, сильный кашель, пищевое отравление, травма, боль в различных частях тела. У обучающихся формируются представления о своих правильных действиях в проблемных, жизненных ситуациях: вызов скорой помощи, обращение за помощью к другому человеку, необходимость сделать прививку или укол, лечение зубов, прием лекарства, полоскание горла и другое.

В этом же направлении проводится работа по профилактике простудных заболеваний у обучающихся.

В содержании "Здоровье - всему голова" работа направлена на закрепление у обучающихся представлений о здоровье и здоровом образе жизни как об одной из важнейших, жизненных ценностей человека. Обсуждаются условия поддержания своего организма в активном, здоровом состоянии, формируются установки на порицание вредных привычек (переедание, алкоголь, курение, токсикомания), наносящих урон здоровью и развитию организма.

У обучающихся закрепляются навыки безопасного поведения на дорогах, во дворе, на пешеходных переходах, формируются представления о правильном поведении в экстремальных ситуациях: при встрече с чужим человеком, с незнакомым животным, во время пожара, наводнения, большого скопления людей.

Содержание работы в Организации направлено на совершенствование духовного развития обучающихся, укрепление их физического здоровья и создание условий для обеспечения базовых человеческих потребностей, создание им индивидуального психологического комфорта. В целом, у дошкольников формируется стойкая установка на здоровый образ жизни и овладение правильными формами поведения в различных жизненных ситуациях.

Все занятия проводятся в форме практических игровых действий и предлагаются ребенку в порядке усложнения. Количество игр и упражнений, их разнообразие, как и специальные методы и приемы в каждой линии развития, зависят от числа и глубины нарушений психического развития и поведения, специфических образовательных потребностей ребенка.

## **2.7. Рабочая программа воспитания.**

### **Целевой раздел**

#### **Пояснительная записка.**

Программа воспитания основана на воплощении национального воспитательного идеала, который понимается как высшая цель образования, нравственное (идеальное) представление о человеке.

Под воспитанием понимается деятельность, направленная на развитие личности, создание условий для самоопределения и социализации воспитанников на основе социокультурных, духовно-нравственных ценностей и принятых в российском обществе правил и норм поведения в интересах человека, семьи, общества и государства, формирование у воспитанников чувства патриотизма, гражданственности, уважения к памяти защитников Отечества и подвигам Героев Отечества, закону и правопорядку, человеку труда и старшему поколению, взаимного уважения, бережного отношения к культурному наследию и традициям многонационального народа Российской Федерации, природе и окружающей среде.

Основу воспитания на всех уровнях, начиная с дошкольного, составляют традиционные ценности российского общества. Традиционные ценности – это нравственные ориентиры, формирующие мировоззрение граждан России, передаваемые от поколения к поколению, лежащие в основе общероссийской гражданской идентичности и единого культурного пространства страны, укрепляющие гражданское единство, нашедшие свое уникальное, самобытное проявление в духовном, историческом и культурном развитии многонационального народа России.

Программа воспитания предусматривает приобщение детей к традиционным ценностям российского общества – жизнь, достоинство, права и свободы человека, патриотизм, гражданственность, служение Отечеству и ответственность за его судьбу, высокие нравственные идеалы, крепкая семья, созидательный труд, приоритет духовного над материальным, гуманизм, милосердие, справедливость, коллективизм, взаимопомощь и взаимоуважение, историческая память и преемственность поколений, единство народов России.

Вся система ценностей российского народа находит отражение в содержании воспитательной работы Учреждения, в соответствии с возрастными особенностями детей.

Ценности Родина и природа лежат в основе патриотического направления воспитания.

Ценности милосердие, жизнь, добро лежат в основе духовно-нравственного направления воспитания

Ценности человек, семья, дружба, сотрудничество лежат в основе социального направления воспитания.

Ценность познание лежит в основе познавательного направления воспитания.

Ценности жизнь и здоровье лежат в основе физического и оздоровительного направления воспитания.

Ценность труд лежит в основе трудового направления воспитания.

Ценности культура и красота лежат в основе эстетического направления воспитания.

Целевые ориентиры воспитания следует рассматривать как возрастные характеристики возможных достижений ребёнка, которые коррелируют с портретом выпускника Учреждения и с традиционными ценностями российского общества.

С учётом особенностей социокультурной среды, в которой воспитывается ребёнок, в программе воспитания находит отражение взаимодействие всех субъектов воспитательных отношений. Реализация Программы воспитания предполагает социальное партнерство Учреждения с другими учреждениями образования и культуры (музеи, театры, библиотеки, и другое), в том числе системой дополнительного образования детей.

#### **Цели и задачи воспитания.**

Общая цель воспитания в Организации - личностное развитие дошкольников с ОВЗ и создание условий для их позитивной социализации на основе базовых ценностей российского общества через:

- 1) формирование ценностного отношения к окружающему миру, другим людям, себе;
- 2) овладение первичными представлениями о базовых ценностях, а также выработанных обществом нормах и правилах поведения;
- 3) приобретение первичного опыта деятельности и поведения в соответствии с базовыми национальными ценностями, нормами и правилами, принятыми в обществе, что предполагает:

1) формирование первоначальных представлений о традиционных ценностях российского народа, социально приемлемых нормах и правилах поведения;

2) формирование ценностного отношения к окружающему миру (природному и социокультурному), другим людям, самому себе;

3) становление первичного опыта деятельности и поведения в соответствии с традиционными ценностями, принятыми в обществе нормами и правилами.

Общие задачи воспитания в Учреждении:

1) содействовать развитию личности, основанному на принятых в обществе представлениях о добре и зле, должном и недопустимом;

2) способствовать становлению нравственности, основанной на духовных отечественных традициях, внутренней установке личности поступать согласно своей совести;

3) создавать условия для развития и реализации личностного потенциала ребёнка, его готовности к творческому самовыражению и саморазвитию, самовоспитанию;

4) осуществлять поддержку позитивной социализации ребёнка посредством проектирования и принятия уклада, воспитывающей среды, создания воспитывающих общностей.

#### **Направления воспитания.**

##### **Патриотическое направление воспитания.**

Родина и природа лежат в основе патриотического направления воспитания.

Патриотическое направление воспитания строится на идее патриотизма как нравственного чувства, которое вырастает из культуры человеческого бытия, особенностей образа жизни и ее уклада, народных и семейных традиций.

Воспитательная работа в данном направлении связана со структурой самого понятия "патриотизм" и определяется через следующие взаимосвязанные компоненты:

когнитивно-смысловой, связанный со знаниями об истории России, своего края, духовных и культурных традиций и достижений многонационального народа России;

эмоционально-ценностный, характеризующийся любовью к Родине - России, уважением к своему народу, народу России в целом;

регуляторно-волевой, обеспечивающий укоренение знаний в духовных и культурных традициях своего народа, деятельность на основе понимания ответственности за настоящее и будущее своего народа, России.

*Задачи патриотического воспитания:*

- 1) формирование любви к родному краю, родной природе, родному языку, культурному



наследию своего народа;

2) воспитание любви, уважения к своим национальным особенностям и чувства собственного достоинства как представителя своего народа;

3) воспитание уважительного отношения к гражданам России в целом, своим соотечественникам и согражданам, представителям всех народов России, к ровесникам, родителям (законным представителям), соседям, старшим, другим людям вне зависимости от их этнической принадлежности;

4) воспитание любви к родной природе, природе своего края, России, понимания единства природы и людей и бережного ответственного отношения к природе.

*Основные направления воспитательной работы:*

ознакомлении обучающихся с ОВЗ с историей, героями, культурой, традициями России и своего народа;

организации коллективных творческих проектов, направленных на приобщение обучающихся с ОВЗ к российским общенациональным традициям;

формировании правильного и безопасного поведения в природе, осознанного отношения к растениям, животным, к последствиям хозяйственной деятельности человека.

#### **Духовно-нравственное направление воспитания.**

1) Цель духовно-нравственного направления воспитания – формирование способности к духовному развитию, нравственному самосовершенствованию, индивидуально-ответственному поведению.

2) Ценности - жизнь, милосердие, добро лежат в основе духовнонравственного направления воспитания.

3) Духовно-нравственное воспитание направлено на развитие ценностно-смысловой сферы дошкольников на основе творческого взаимодействия в детско-взрослой общности, содержанием которого является освоение социокультурного опыта в его культурно-историческом и личностном аспектах.

#### **Социальное направление воспитания.**

Семья, дружба, человек и сотрудничество лежат в основе социального направления воспитания.

В дошкольном детстве ребенок с ОВЗ открывает личность другого человека и его значение в собственной жизни и жизни людей. Он начинает осваивать все многообразие социальных отношений и социальных ролей.

Основная цель социального направления воспитания дошкольника с ОВЗ заключается в формировании ценностного отношения обучающихся к семье, другому человеку, развитию дружелюбия, создания условий для реализации в обществе.

*Выделяются основные задачи социального направления воспитания:*

1. Формирование у ребенка с ОВЗ представлений о добре и зле, позитивного образа семьи с детьми, ознакомление с распределением ролей в семье, образами дружбы в фольклоре и детской литературе, примерами сотрудничества и взаимопомощи людей в различных видах деятельности (на материале истории России, ее героев), милосердия и заботы. Анализ поступков самих обучающихся с ОВЗ в группе в различных ситуациях.

2. Формирование навыков, необходимых для полноценного существования в обществе: эмпатии (сопереживания), коммуникабельности, заботы, ответственности, сотрудничества, умения договариваться, умения соблюдать правила.

*Основны направления воспитательной работы:*

организовывать сюжетно-ролевые игры (в семью, в команду), игры с правилами, традиционные народные игры;

воспитывать у обучающихся с ОВЗ навыки поведения в обществе;

учить обучающихся с ОВЗ сотрудничать, организуя групповые формы в продуктивных видах деятельности;

учить обучающихся с ОВЗ анализировать поступки и чувства - свои и других людей;

организовывать коллективные проекты заботы и помощи;

создавать доброжелательный психологический климат в группе.

### **Познавательное направление воспитания.**

Цель: формирование ценности познания (ценность - "знания").

Значимым для воспитания ребенка с ОВЗ является формирование целостной картины мира, в которой интегрировано ценностное, эмоционально окрашенное отношение к миру, людям, природе, деятельности человека.

*Задачи познавательного направления воспитания:*

- 1) развитие любознательности, формирование опыта познавательной инициативы;
- 2) формирование ценностного отношения к педагогическому работнику как источнику знаний;
- 3) приобщение ребенка к культурным способам познания (книги, интернет-источники, дискуссии).

Направления деятельности воспитателя:

совместная деятельность воспитателя с детьми с ОВЗ на основе наблюдения, сравнения, проведения опытов (экспериментирования), организации походов и экскурсий, просмотра доступных для восприятия ребенка познавательных фильмов, чтения и просмотра книг; организация конструкторской и продуктивной творческой деятельности, проектной и исследовательской деятельности обучающихся с ОВЗ совместно с педагогическим работником; организация насыщенной и структурированной образовательной среды, включающей иллюстрации, видеоматериалы, ориентированные на детскую аудиторию; различного типа конструкторы и наборы для экспериментирования.

### **Физическое и оздоровительное направление воспитания.**

Цель: сформировать навыки здорового образа жизни, где безопасность жизнедеятельности лежит в основе всего. Физическое развитие и освоение ребенком с ОВЗ своего тела, происходит в виде любой двигательной активности: выполнение бытовых обязанностей, игр, ритмики и танцев, творческой деятельности, спорта, прогулок (ценность - "здоровье").

*Задачи по формированию здорового образа жизни:*

обеспечение построения образовательного процесса физического воспитания обучающихся с ОВЗ (совместной и самостоятельной деятельности) на основе здоровьесберегающих технологий, и обеспечение условий для гармоничного физического и эстетического развития ребенка;

закаливание, повышение сопротивляемости к воздействию условий внешней среды;

укрепление опорно-двигательного аппарата; развитие двигательных способностей, обучение двигательным навыкам и умениям;

формирование элементарных представлений в области физической культуры, здоровья и безопасного образа жизни;

организация сна, здорового питания, выстраивание правильного режима дня;

воспитание экологической культуры, обучение безопасности жизнедеятельности.

*Направления деятельности воспитателя:*

организация подвижных, спортивных игр, в том числе традиционных народных игр, дворовых игр на территории детского сада;

создание детско-педагогических работников проектов по здоровому образу жизни;

введение оздоровительных традиций в Организации.

Формирование у дошкольников культурно-гигиенических навыков является важной частью воспитания культуры здоровья. Воспитатель должен формировать у дошкольников с ОВЗ понимание того, что чистота лица и тела, опрятность одежды отвечают не только гигиене и здоровью человека, но и социальным ожиданиям окружающих людей. Особенность культурно-гигиенических навыков заключается в том, что они должны формироваться на протяжении всего пребывания ребенка с ОВЗ в Организации.

В формировании культурно-гигиенических навыков режим дня играет одну из ключевых ролей. Привыкая выполнять серию гигиенических процедур с определенной периодичностью, ребенок с ОВЗ вводит их в свое бытовое пространство, и постепенно они становятся для него привычкой.

Формируя у обучающихся с ОВЗ культурно-гигиенические навыки, воспитатель

Организации должен сосредоточить свое внимание на нескольких основных направлениях воспитательной работы:

формировать у ребенка с ОВЗ навыки поведения во время приема пищи;

формировать у ребенка с ОВЗ представления о ценности здоровья, красоте и чистоте тела;

формировать у ребенка с ОВЗ привычку следить за своим внешним видом;

включать информацию о гигиене в повседневную жизнь ребенка с ОВЗ, в игру.

Работа по формированию у ребенка с ОВЗ культурно-гигиенических навыков должна вестись в тесном контакте с семьей.

### **Трудовое направление воспитания.**

Цель: формирование ценностного отношения обучающихся к труду, трудолюбия, а также в приобщении ребенка к труду (ценность - "труд").

*Основная Основные задачи трудового воспитания:*

1) Ознакомление обучающихся с ОВЗ видами труда педагогических работников и воспитание положительного отношения к их труду, познание явлений и свойств, связанных с преобразованием материалов и природной среды, которое является следствием трудовой деятельности педагогических работников и труда самих обучающихся с ОВЗ.

2) Формирование навыков, необходимых для трудовой деятельности обучающихся с ОВЗ, воспитание навыков организации своей работы, формирование элементарных навыков планирования.

3) Формирование трудового усилия (привычки к доступному дошкольнику напряжению физических, умственных и нравственных сил для решения трудовой задачи).

*Основные направления воспитательной работы:*

показать детям с ОВЗ необходимость постоянного труда в повседневной жизни, использовать его возможности для нравственного воспитания дошкольников;

воспитывать у ребенка с ОВЗ бережливость (беречь игрушки, одежду, труд и старания родителей (законных представителей), других людей), так как данная черта непременно сопряжена с трудолюбием;

предоставлять детям с ОВЗ самостоятельность в выполнении работы, чтобы они почувствовали ответственность за свои действия;

собственным примером трудолюбия и занятости создавать у обучающихся с ОВЗ соответствующее настроение, формировать стремление к полезной деятельности;

связывать развитие трудолюбия с формированием общественных мотивов труда, желанием приносить пользу людям.

### **Этико-эстетическое направление воспитания.**

Цель: формирование конкретных представлений о культуре поведения, (ценности - "культура и красота").

*Основные задачи этико-эстетического воспитания:*

1) формирование культуры общения, поведения, этических представлений;

2) воспитание представлений о значении опрятности и красоты внешней, ее влиянии на внутренний мир человека;

3) развитие предпосылок ценностно-смыслового восприятия и понимания произведений искусства, явлений жизни, отношений между людьми;

4) воспитание любви к прекрасному, уважения к традициям и культуре родной страны и других народов;

5) развитие творческого отношения к миру, природе, быту и к окружающей ребенка с ОВЗ действительности;

6) формирование у обучающихся с ОВЗ эстетического вкуса, стремления окружать себя прекрасным, создавать его.

Для того чтобы формировать у обучающихся с ОВЗ культуру поведения, воспитатель Организации должен сосредоточить свое внимание на нескольких основных направлениях воспитательной работы:

учить обучающихся с ОВЗ уважительно относиться к окружающим людям, считаться с их делами, интересами, удобствами;

воспитывать культуру общения ребенка с ОВЗ, выражающуюся в общительности, этикет вежливости, предупредительности, сдержанности, умении вести себя в общественных местах; воспитывать культуру речи: называть педагогических работников на "вы" и по имени и отчеству, не перебивать говорящих и выслушивать других; говорить четко, разборчиво, владеть голосом; воспитывать культуру деятельности, что подразумевает умение обращаться с игрушками, книгами, личными вещами, имуществом Организации; умение подготовиться к предстоящей деятельности, четко и последовательно выполнять и заканчивать ее, после завершения привести в порядок рабочее место, аккуратно убрать все за собой; привести в порядок свою одежду.

*Цель эстетического воспитания* - становление у ребенка с ОВЗ ценностного отношения к красоте. Эстетическое воспитание через обогащение чувственного опыта и развитие эмоциональной сферы личности влияет на становление нравственной и духовной составляющей внутреннего мира ребенка с ОВЗ.

Направления деятельности воспитателя по эстетическому воспитанию предполагают следующее:

выстраивание взаимосвязи художественно-творческой деятельности самих обучающихся с ОВЗ с воспитательной работой через развитие восприятия, образных представлений, воображения и творчества;

уважительное отношение к результатам творчества обучающихся с ОВЗ, широкое включение их произведений в жизнь Организации;

организацию выставок, концертов, создание эстетической развивающей среды;

формирование чувства прекрасного на основе восприятия художественного слова на русском и родном языке;

реализация вариативности содержания, форм и методов работы с детьми с ОВЗ по разным направлениям эстетического воспитания.

### **Особенности взаимодействия педагогического коллектива с семьями обучающихся с ОВЗ в процессе реализации Программы воспитания.**

В целях реализации социокультурного потенциала региона для построения социальной ситуации развития ребенка работа с родителями (законным представителям) обучающихся с ОВЗ дошкольного возраста должна строиться на принципах ценностного единства и сотрудничества всех субъектов социокультурного окружения Организации.

Единство ценностей и готовность к сотрудничеству всех участников образовательных отношений составляет основу уклада Организации, в котором строится воспитательная работа.

#### **Целевые ориентиры воспитания.**

1) Деятельность воспитателя нацелена на перспективу становления личности и развития ребёнка. Поэтому планируемые результаты представлены в виде целевых ориентиров как обобщенные «портреты» ребёнка к концу раннего и дошкольного возрастов.

2) В соответствии с ФГОС ДО оценка результатов воспитательной работы не осуществляется, так как целевые ориентиры основной образовательной программы

дошкольного образования не подлежат непосредственной оценке, в том числе в виде педагогической диагностики (мониторинга), и не являются основанием для их формального сравнения с реальными достижениями детей.

### **Требования к планируемым результатам освоения Программы воспитания.**

Планируемые результаты воспитания носят отсроченный характер, но деятельность воспитателя нацелена на перспективу развития и становления личности ребенка с ОВЗ. Поэтому результаты достижения цели воспитания даны в виде целевых ориентиров, представленных в виде обобщенных портретов ребенка с ОВЗ к концу раннего и дошкольного возрастов. Основы личности закладываются в дошкольном детстве, и, если какие-либо линии развития не получают своего становления в детстве, это может отрицательно сказаться на гармоничном развитии человека в будущем.

На уровне Организации не осуществляется оценка результатов воспитательной работы в

соответствии со Стандартом, так как "целевые ориентиры основной образовательной программы дошкольного образования не подлежат непосредственной оценке, в том числе в виде педагогической диагностики (мониторинга), и не являются основанием для их формального сравнения с реальными достижениями обучающихся".

**Целевые ориентиры воспитательной работы для обучающихся с ОВЗ  
младенческого и раннего возраста (до 3 лет).**

*Портрет ребенка с ОВЗ младенческого и раннего возраста  
(к 3-м годам)*

Направление воспитания	Ценности	Показатели
Патриотическое	Родина, природа	Проявляющий привязанность, любовь к семье, близким, окружающему миру
Социальное	Человек, семья, дружба, сотрудничество	Способный понять и принять, что такое "хорошо" и "плохо". Проявляющий интерес к другим детям и способный бесконфликтно играть рядом с ними. Проявляющий позицию "Я сам!". Доброжелательный, проявляющий сочувствие, доброту. Испытывающий чувство удовольствия в случае одобрения и чувство огорчения в случае неодобрения со стороны педагогических работников. Способный к самостоятельным (свободным) активным действиям в общении. Способный общаться с другими людьми с помощью вербальных и невербальных средств общения.
Познавательное	Знание	Проявляющий интерес к окружающему миру и активность в поведении и деятельности.
Физическое и оздоровительное	Здоровье	Выполняющий действия по самообслуживанию: моет руки, самостоятельно ест, ложится спать. Стремящийся быть опрятным. Проявляющий интерес к физической активности. Соблюдающий элементарные правила безопасности в быту, в Организации, на природе.
Трудовое	Труд	Поддерживающий элементарный порядок в окружающей обстановке. Стремящийся помогать педагогическому работнику в доступных действиях. Стремящийся к самостоятельности в самообслуживании, в быту, в игре, в продуктивных видах деятельности.
Этико-эстетическое	Культура и красота	Эмоционально отзывчивый к красоте. Проявляющий интерес и желание заниматься продуктивными видами деятельности.

Целевые ориентиры воспитательной работы для обучающихся с ОВЗ дошкольного возраста  
(до 8 лет).

Портрет ребенка с ОВЗ дошкольного возраста (к 8-ми годам)

Направления воспитания	Ценности	Показатели
Патриотическое	Родина, природа	Любящий свою малую родину и имеющий представление о своей стране, испытывающий чувство привязанности к родному дому, семье, близким людям.
Социальное	Человек, семья, дружба, сотрудничество	Различающий основные проявления добра и зла, принимающий и уважающий ценности семьи и общества, правдивый, искренний, способный к сочувствию и заботе, к нравственному поступку, проявляющий задатки чувства долга: ответственность за свои действия и поведение; принимающий и уважающий различия между людьми. Освоивший основы речевой культуры. Дружелюбный и доброжелательный, умеющий слушать и слышать собеседника, способный взаимодействовать с педагогическим работником и другими детьми на основе общих интересов и дел.
Познавательное	Знания	Любознательный, наблюдательный, испытывающий потребность в самовыражении, в том числе творческом, проявляющий активность, самостоятельность, инициативу в познавательной, игровой, коммуникативной и продуктивных видах деятельности и в самообслуживании, обладающий первичной картиной мира на основе традиционных ценностей российского общества.
Физическое и оздоровительное	Здоровье	Владеющий основными навыками личной и общественной гигиены, стремящийся соблюдать правила безопасного поведения в быту, социуме (в том числе в цифровой среде), природе.
Трудовое	Труд	Понимающий ценность труда в семье и в обществе на основе уважения к людям труда, результатам их деятельности, проявляющий трудолюбие при выполнении поручений и в самостоятельной деятельности.
Этико-эстетическое	Культура и красота	Способный воспринимать и чувствовать прекрасное в быту, природе, поступках, искусстве, стремящийся к отображению прекрасного в продуктивных видах деятельности, обладающий зачатками

художественно-эстетического вкуса.

*Целевые ориентиры воспитательной работы с детьми младенческого и раннего возраста (до 3 лет) с умственной отсталостью (интеллектуальными нарушениями).*

Портрет ребенка младенческого и раннего возраста  
(к 3-м годам) с неярко выраженной умственной отсталостью  
(интеллектуальными нарушениями)

Направление воспитания	Ценности	Показатели
Патриотическое	Родина, природа	Проявляющий привязанность к родителям (законным представителям), интерес к окружающему миру.
Социальное	Человек, семья, дружба, сотрудничество	Откликающийся на свое имя; использующий коммуникативные средства общения с педагогическим работником (жесты, слова: "привет, пока, на, дай"); проявляющий интерес к другим детям и способный бесконфликтно играть рядом с ними в ситуации, организованной педагогическим работником; доброжелательный, испытывающий чувство удовольствия в случае одобрения и чувство огорчения в случае неодобрения со стороны родителей (законных представителей), педагогических работников.
Познавательное	Знание	Проявляющий интерес к окружающему миру, активность в общении и деятельности; знающий назначение бытовых предметов (ложки, расчески, карандаша) и умеющий пользоваться ими.
Физическое и оздоровительное	Здоровье	Владеющий простейшими навыками самообслуживания (ест ложкой), стремящийся к опрятности и самостоятельности.
Трудовое	Труд	Знающий назначение бытовых предметов (ложки, расчески, карандаша) и умеющий пользоваться ими; стремящийся на доступном уровне поддерживать элементарный порядок в окружающей обстановке; стремящийся подражать педагогическому работнику в доступных действиях.
Этико-эстетическое	Культура и красота	Эмоционально отзывчивый к красоте; проявляющий интерес к продуктивным видами деятельности.

*Портрет ребенка младенческого и раннего возраста  
(к 3-м годам) с выраженной умственной отсталостью  
(интеллектуальными нарушениями)*

Направление воспитания	Ценности	Показатели
Патриотическое	Родина, природа	Проявляющий привязанность к родителям (законным представителям), педагогическим работником.
Социальное	Человек, семья, дружба, сотрудничество	Проявляющий интерес к взаимодействию с новым педагогическим работником в процессе эмоционального общения и предметно-игровых действий; Понимающий и использующий отдельные жесты и слова, вступая в контакт с знакомыми педагогическим работником; проявляющий адекватные реакции в процессе занятий: переключается с одного вида действий на другие, от одного места проведения занятия к другому (от занятия в игровой зоне к занятиям в учебной зоне и музыкальном зале).
Познавательное	Знание	Проявляющий интерес к окружающему миру.
Физическое и оздоровительное	Здоровье	Проявляющий адекватные реакции в процессе выполнения режимных моментов: приема пищи, умывания.
Трудовое	Труд	Использующий ложку во время приема пищи.
Этико-эстетическое	Культура и красота	Эмоционально отзывчивый к музыке, ярким игрушкам, предметам, изображением.

*Целевые ориентиры воспитательной работы для обучающихся дошкольного возраста (до 8 лет) с интеллектуальными нарушениями.*

*Портрет ребенка дошкольного возраста (к 8-ми годам) с легкой умственной отсталостью (интеллектуальным нарушением)*

Направление воспитания	Ценности	Показатели
Патриотическое	Родина, природа	Любящий свою малую родину и имеющий представление о своей стране, испытывающий чувство привязанности к родному дому, семье, близким людям.
Социальное	Человек, семья, дружба, сотрудничество	Адекватно ведущий себя в знакомой и незнакомой ситуации (здоровается при встрече с педагогическим работником и другими детьми, прощается при расставании, благодарит за услугу, за подарок, угощение); пользующийся при этом невербальными и вербальными средствами общения; проявляющий доброжелательное отношение к знакомым незнакомым людям;



		<p>дающий элементарную оценку своих поступков и действий;</p> <p>адекватно реагирующий на доброжелательное и недоброжелательное отношение к себе со стороны окружающих;</p> <p>дружелюбный и доброжелательный, умеющий слушать собеседника, способный взаимодействовать с педагогическим работником и другими детьми на основе общих интересов и дел.</p> <p>Может быть партнером в игре и в совместной деятельности со знакомыми детьми, обращается к ним с просьбами и предложениями о совместной игре или практической деятельности</p>
Познавательное	Знания	<p>Проявляющий интерес к познавательным задачам (производит анализ проблемно-практической задачи; выполняет анализ наглядно-образных задач; называет основные цвета и формы);</p> <p>проявляющий активность, самостоятельность в познавательной, игровой, коммуникативной и продуктивных видах деятельности и в самообслуживании, обладающий первичной картиной мира на основе традиционных ценностей российского общества.</p>
Физическое и оздоровительное	Здоровье	<p>Владеющий основными навыками личной и общественной гигиены, стремящийся соблюдать правила безопасного поведения в быту, социуме, природе.</p>
Трудовое	Труд	<p>Положительно относящийся к труду педагогических работников и к результатам своего труда;</p> <p>проявляющий трудолюбие при выполнении поручений и в самостоятельной деятельности.</p>
Этико-эстетическое	Культура и красота	<p>Способный воспринимать и чувствовать прекрасное в быту, природе, поступках, искусстве, стремящийся к отображению прекрасного в продуктивных видах деятельности.</p>

Портрет ребенка дошкольного возраста  
 (к 8-ми годам) с умеренной умственной отсталостью  
 (интеллектуальным нарушением)

Направление воспитания	Ценности	Показатели
Патриотическое	Родина, природа	Испытывающий чувство привязанности к родному дому, семье, близким и знакомым людям.
		Умеющий адекватно вести себя в знакомой

Социальное	Человек, семья, дружба, сотрудничество	ситуации (здоровается при встрече с педагогическим работником и другими детьми, прощается при расставании, благодарит за услугу, за подарок, угощение, пользуется при этом невербальными и (или) вербальными средствами общения); адекватно реагирующий на доброжелательное и недоброжелательное отношение к себе со стороны окружающих; проявляющий доброжелательное отношение к знакомым людям; сотрудничающий с новым педагогическим работником в знакомой игровой ситуации, проявляет интерес к взаимодействию с другими детьми, в ситуации, организованной педагогическим работником, самостоятельно участвует в знакомых музыкальных и подвижных играх.
Познавательное	Знания	Проявляющий интерес к окружающему миру и активность в поведении и деятельности.
Физическое и оздоровительное	Здоровье	Частично владеющий основными навыками личной гигиены.
Трудовое	Труд	Проявляющий некоторую самостоятельность в быту, владеющий основными культурно-гигиеническими навыками; положительно относящийся к труду педагогических работников и к результатам его труда; положительно реагирующий на просьбу педагогического работника выполнить элементарное трудовое поручение.
Этико-эстетическое	Культура и красота	Эмоционально отзывчивый к музыке, ярким игрушкам, предметам, изображениям.

*Портрет ребенка дошкольного возраста (к 8-ми годам)  
с тяжелой степенью интеллектуального нарушения*

Направление воспитания	Ценности	Показатели
Патриотическое	Родина, природа	Проявляющий привязанности близким и знакомым людям.
Социальное	Человек, семья, дружба, сотрудничество	Действующий по элементарным правилам в знакомой обстановке (здоровается при встрече с педагогическим работником и другими детьми, прощается при расставании, пользуется при этом невербальными средствами общения (взгляд в глаза, протягивать руку)).
		Проявляющий интерес к окружающему

Познавательное	Знания	миру и активность в поведении и деятельности.
Физическое и оздоровительное	Здоровье	Выполняющий действия по самообслуживанию самостоятельно или с помощью педагогического работника. Стремящийся быть опрятным. Проявляющий интерес к физической активности. Соблюдающий элементарные правила безопасности в быту, в Организации, на природе.
Трудовое	Труд	Владеет элементарными навыками в быту. Стремящийся помогать педагогическому работнику в доступных действиях.
Этико-эстетическое	Культура и красота	Эмоционально отзывчивый к музыке, ярким игрушкам, предметам, изображениям.

*Целевые ориентиры воспитательной работы для обучающихся дошкольного возраста (до 8 лет).*

*Портрет ребенка дошкольного возраста (к 8-ми годам)*

Направления воспитания	Ценности	Показатели
Патриотическое	Родина, природа	Имеющий представление о своей стране, своей малой Родине, испытывающий чувство привязанности к родному дому, семье, близким людям.
Социальное	Человек, семья, дружба, сотрудничество	Правдивый, искренний, способный к сочувствию и заботе, проявляющий задатки чувства долга: ответственность за свои действия и поведение; принимающий и уважающий различия между людьми. Освоивший основы речевой культуры с учетом имеющихся речевых возможностей, в том числе с использованием доступных способов коммуникации. Дружелюбный и доброжелательный, умеющий слушать и слышать собеседника, способный взаимодействовать с педагогическим работником и другими детьми на основе общих интересов и дел.
Познавательное	Знания	Проявляющий активность, самостоятельность, инициативу в познавательной, игровой, коммуникативной и продуктивных видах деятельности и в самообслуживании.
Физическое и оздоровительное	Здоровье	Стремящийся к самостоятельной двигательной активности, понимающий на доступном уровне необходимость реабилитации. Готовый к использованию индивидуальных средств коррекции, вспомогательных технических средств для передвижения и самообслуживания.

		Владеющий основными навыками личной гигиены. Стремящийся соблюдать элементарные правила безопасного поведения в быту, социуме, природе.
Трудовое	Труд	Понимающий ценность труда в семье и в обществе на основе уважения к людям труда, результатам их деятельности, проявляющий трудолюбие при выполнении поручений и в доступной самостоятельной деятельности.
Этико-эстетическое	Культура и красота	Эмоционально отзывчивый к красоте. Стремящийся к отображению прекрасного в продуктивных видах деятельности, обладающий зачатками художественно-эстетического вкуса.

### ***Часть формируемая участниками образовательных отношений.***

Часть формируемая участниками образовательных отношений соответствует Региональной образовательной программе дошкольного образования «Соенич- радость познания», авт. Шаехова Р. К. , 2016г.; Региональной образовательной программе дошкольного образования «Куаныч- радость познания», авт. Шаехова Р. К. , 2022г.

### **Содержательный раздел Программы воспитания.**

#### ***Уклад образовательной организации.***

Уклад, в качестве установившегося порядка жизни Учреждения, определяет мировосприятие, гармонизацию интересов и возможностей совместной деятельности детских, взрослых и детско-взрослых общностей в пространстве дошкольного образования.

Уклад Учреждения – это её необходимый фундамент, основа и инструмент воспитания. Уклад задает и удерживает ценности воспитания для всех участников образовательных отношений: руководителей Учреждения, воспитателей и специалистов, вспомогательного персонала, воспитанников, родителей (законных представителей), субъектов социокультурного окружения Учреждения.

#### **Миссия Учреждения:**

1. Обеспечение всестороннего развития каждому воспитаннику с учетом его индивидуальных возможностей.

2. Повышение образовательного уровня педагогов в области использования ИКТ для более широкого использования таковых в образовательном процессе Учреждения.

3. Внедрение современных средств, развивающих технологий, раскрывающих интеллектуальный и творческий потенциал дошкольников и отвечающих запросам родителей

6. Внедрение в образовательный процесс здоровьесберегающих технологий для осуществления эффективной физкультурно-оздоровительной работы в дошкольном учреждении, препятствующей росту заболеваемости детей.

Основной целью Учреждения является:

Создание современного образовательного пространства дошкольного учреждения, обеспечивающее равные стартовые возможности для полноценного физического и психического развития детей, как основы их успешного обучения в школе.

Повышение качества образования и воспитания в Учреждении через развитие творческого потенциала детей в изобразительной деятельности, внедрение современных педагогических технологий (ОТСМ-ТРИЗ-РТВ), в том числе информационно-коммуникационных.

Задачи, которые стоят перед коллективом Учреждения:

1. Достижение нового, современного качества дошкольного образования, связанного с созданием условий для развития личности ребенка, способной реализовать себя как часть социума.

2. Повышение эффективности использования средств информатизации в образовательном процессе.

3. Совершенствование содержания профессионально-педагогической деятельности педагогов дошкольного образовательного учреждения, их готовность осваивать и внедрять ОТСМ-ТРИЗ-РТВ технологии в образовательное пространство дошкольного учреждения с целью развития творческого потенциала личности ребенка.

4. Обеспечение условий для развития здоровьесберегающей образовательной среды дошкольного образовательного учреждения, способствующей сохранению и укреплению здоровья дошкольников.

5. Повышение уровня удовлетворенности родителей качеством и доступностью предоставляемых образовательных услуг.

6. Обеспечение дополнительных образовательных услуг.

Творческая и образовательная деятельность коллектива направлена на формирование соответствующей образовательной среды.

В Учреждении созданы познавательные уголки по современным технологиям ОТСМ-ТРИЗ-РТВ и игры В.В.Воскобовича. Педагоги, вовлекая детей в различные игровые и проблемные ситуации, формируют у них познавательные способности, помогают лучше подготовиться к дальнейшему обучению в школе. Педагоги активно используют современные информационные и здоровьесберегающие технологии.

Принципы воспитательной работы в Учреждении:

1. Принцип гуманизации воспитательно-образовательного процесса в Учреждении: влияние всех разделов образовательной программы на эмоциональное и социально-личностное развитие ребёнка, придание особого значения разделам гуманитарного и художественно-эстетического цикла, увеличение доли разнообразной творческой деятельности ребёнка.

2. Принцип целостности образа мира требует отбора такого содержания воспитания и образования, которое поможет ребёнку удерживать и воссоздавать целостность картины мира, обеспечит осознание им разнообразных связей между его объектами и явлениями и в то же время сформирует умение увидеть с разных сторон один и тот же предмет.

3. Принцип культуросообразности понимается как «открытость» различных культур, создание условий для наиболее полного (с учётом возраста) ознакомления с достижениями и развитием культуры современного общества и формирование разнообразных познавательных интересов.

4. Принцип преемственности. Преемственность – это связь между различными этапами или ступенями развития, сущность, которой состоит в сохранении тех или иных элементов целого или отдельных характеристик при переходе к новому состоянию.

5. Принцип культурно-исторический - подход к проблеме развития детей дошкольного возраста (Л.С. Выготский, В.Т. Кудрявцев), который предполагает создание в Учреждении условий, обеспечивающих эмоциональное благополучие воспитанников, приобщение и присвоение им общечеловеческой культуры, в том числе национальной, заложенной в языках, предметах быта, одежде, природе, человеческих отношениях, а так же в способах познания, преобразования и творчества.

6. Принцип взаимообогащения культур народов, проживающих на территории Республики Татарстан. Развиваясь, одна культура, проникая в другую, взаимодействуя с ней, делает её богаче и универсальнее, при этом сама она также становится глубже и интереснее. Таким образом, дошкольник в Учреждении познает и обогащает свою родную культуру через разнообразие национальных культур народов, населяющих Республику Татарстан.

Работая в инновационном режиме, Учреждение сформировало свой фирменный стиль дошкольного учреждения:

**Люди.**

Каждый работник рассматривается как «лицо» Учреждения, по которому судят об

Учреждении в целом.

Каждый член коллектива имеет свой профессиональный имидж, и в то же время всех – и руководителей, и педагогов, и младший обслуживающий персонал – объединяет общий имидж: внешний вид, культура общения, интеллект, приветливая улыбка, привлекательность манер поведения, гордость за своё Учреждение и воспитанников.

От имиджа работника (в частности, профессионализма руководителя Учреждения, личного авторитета, его стиля руководства, обаяния) во многом зависит желание сотрудничать с ним или Учреждением.

#### **Услуги.**

Уникальные характеристики Учреждения: качественное воспитание и образование. Возможность использования дополнительных услуг как для детей, посещающих Учреждения.

Традиционно эта работа осуществляется по направлениям:

физкультурно – оздоровительное (ритмика, занятия на велотренажёре, фитнес, занятия с логопедом и психологом).

интеллектуальное (изучение иностранного языка, шахматы, ментальная арифметика).

художественно – эстетическое (дизайн).

Работы наших воспитанников украшают рекреации учреждения, а также принимают участие в конкурсах разного уровня.

#### **Социум.**

Представления общественности о роли Учреждения в культурной и социальной жизни города.

Итоги деятельности Учреждения освещаются в местной печати, на телевидении, концертах воспитанников Учреждения, Днях открытых дверей, рекламе. Проводятся анкетирование родителей, консультирование, родительские собрания.

Ведётся активная работа с близлежащими школами, библиотеками, музеями, учреждениями здравоохранения, детской спортивной школой №2, ЦДТ, музыкальная школа.

В одной из рекреаций находится Почётное место достижений Учреждения (стенды достижений по направлениям, грамоты, вымпелы, благодарственные письма).

Визуальное восприятие.

Представление об Учреждении на основе зрительных ощущений: символика Учреждения – гимн, герб, оформление групп, кабинетов, рекреаций.

Работа направлена на создание уюта в помещениях. Цветовая гамма покраски стен соответствует настроению радости.

В основе разработки интерьера Учреждения реализуются принципы комплексного подхода: многофункциональность помещений, рациональность использования пространства, взаимосвязь цветовой отделки и освещения, целесообразность озеленения интерьера.

Для организации работы с детьми у нас имеются как познавательные островки в каждой группе, так и специально организованные уголки.

В коридорах располагаются детско-взрослые работы (рисование, аппликация), оформленные в современном стиле.

Внешний положительный корпоративный имидж - согласованность всех элементов деятельности Учреждения, передающая основную идею, вызывает благоприятный отклик, который увеличивает степень доверия окружения.

#### **Деловая активность.**

Участие работников, воспитанников в различного рода конкурсах и мероприятиях.

Разработка рабочих программ.

Проектная деятельность.

Распространение передового педагогического опыта.

Контроль в Учреждении имеет целью не только и не столько выявить недостатки, но и обнаружить то новое, интересное, прогрессивное, что дает высокие результаты.

Стало традицией отмечать высокую работоспособность и профессионализм сотрудников Грамотами и письмами благодарности.

Индивидуальность нашего детского сада проявляется:

В сложившемся стабильном, творческом педагогическом коллективе единомышленников.

В создании комфортных условий, оригинальной развивающей среде Учреждения.

В традициях Учреждения, среди которых: празднование дня рождения детского сада; Знаний; проведения Сабантуя, проведение дней Открытых дверей для родителей будущих воспитанников Учреждения; проведение тематических дней и недель;

### Тематические дни в Учреждении

Дни недели	Тематика
Понедельник	Театр и дети
Вторник	Родной край Татарстан
Среда	Юные исследователи
Четверг	Юные мыслители (технология ОТСМ-ТРИЗ)
Пятница	Здоровье и безопасность.

Ежегодное участие педагогов в конкурсах профессионального мастерства;

Участие в СМИ;

Проведение заседаний Семейного клуба «Нечкэбил»;

Оформление интерьера Учреждения детскими творческими работами.

Уважительном отношении к каждому гостю.

### Традиции и ритуалы групп

Традиция	Содержание
Круговой сбор	Ежедневно утром проводится «круг» в помещении группы. Смысл традиции - В «круге» дети учатся думать, рассуждать, иметь свое мнение
Приветствие	Приветствие на двух государственных языках Республики Татарстан (русском и татарском)
Музыка татарских композиторов и татарские мелодии	Звучит каждое утро в детском саду
Пробуждение под спокойную музыку	Ежедневно
Минута тишины	Ежедневно
Шумная минута	На прогулке
Колокольчик	Используется для привлечения внимания детей в группах
Объявление меню перед едой на татарском языке	Приглашение детей к столу и пожелание приятного аппетита
Передвижные игротека и библиотека	Организация развивающей предметно-пространственной среды

Под формированием имиджа образовательного учреждения мы понимаем процесс, в ходе которого создается некий спланированный образ на основе имеющихся ресурсов.

Составляющие имидж Учреждения условно можно сгруппировать в следующие блоки:

комфортность среды Учреждения (оптимизм и доброжелательность в коллективе,

своевременная психологическая помощь отдельным участникам образовательного процесса);  
качество образовательных услуг (вклад в развитие образовательной подготовки воспитанников, их воспитанности, психических функций, творческих способностей, формирование здорового образа жизни; ясное видение целей образования и воспитания, сформулированное в миссии образовательного учреждения; связи с различными социальными институтами);

позитивно воспринимаемый стиль (эффективная организационная культура);

позитивный образ руководителя и персонала учреждения (педагогическая, социальная и управленческая компетентность сотрудников);

яркая внешняя атрибутика (наличие внешней символики, ритуалов и пр.);

формирование системы стимулов создания благоприятного имиджа, предполагающей разработку психологических, социальных и экономических механизмов стимулирования заинтересованности членов коллектива в формировании благоприятного имиджа;

создание общего стиля помещений образовательного учреждения в соответствии с традициями, с особенностями ее деятельности и финансовыми возможностями.

Уклад включает:

цель и смысл деятельности Учреждения, её миссию;

принципы жизни и воспитания в Учреждении;

образ Учреждения, её особенности, символику, внешний имидж;

отношение к воспитанникам, их родителям (законным представителям), сотрудникам и партнерам Учреждения;

ключевые правила ДОО;

традиции и ритуалы, особые нормы этикета в ДОО;

особенности РППС, отражающие образ и ценности ДОО;

социокультурный контекст, внешняя социальная и культурная среда ДОО (учитывает этнокультурные, конфессиональные и региональные особенности).

#### ***Воспитывающая среда образовательной организации.***

Воспитывающая среда раскрывает ценности и смыслы, заложенные в укладе. Воспитывающая среда включает совокупность различных условий, предполагающих возможность встречи и взаимодействия детей и взрослых в процессе приобщения к традиционным ценностям российского общества. Пространство, в рамках которого происходит процесс воспитания, называется воспитывающей средой. Основными характеристиками воспитывающей среды являются её содержательная насыщенность и структурированность.

Воспитывающая среда включает:

условия для формирования эмоционально-ценностного отношения ребёнка к окружающему миру, другим людям, себе;

условия для обретения ребёнком первичного опыта деятельности и поступка в соответствии с традиционными ценностями российского общества;

условия для становления самостоятельности, инициативности и творческого взаимодействия в разных детско-взрослых и детско-детских общностях, включая разновозрастное детское сообщество.

#### **Задачи воспитания**

Поскольку в Учреждении создан единый воспитательно-образовательный процесс, то в ней в комплексе решаются воспитательные, обучающие и развивающие задачи педагогического процесса. Задачи по воспитанию базовых ценностей интегрируются с воспитательными задачами, реализуемыми при реализации образовательных областей (таблица 1)



**Задачи рабочей программы воспитания, связанные с базовыми ценностями и воспитательными задачами, реализуемыми в рамках образовательных областей**

Направления воспитания и базовые ценности	Цель	Задачи	Задачи образовательных областей	Образовательные области
Патриотическое направление воспитания В основе лежат ценности «Родина» и «Природа»	Формирование у ребёнка личностной позиции наследника традиций и культуры, защитника Отечества и творца (созидателя), ответственного за будущее своей страны	<ul style="list-style-type: none"> <li>• Формировать «патриотизм наследника», испытывающего чувство гордости за наследие своих предков (предполагает приобщение детей к истории, культуре и традициям нашего народа: отношение к труду, семье, стране и вере)</li> <li>• Формировать «патриотизм защитника», стремящегося сохранить это наследие (предполагает развитие у детей готовности преодолевать трудности ради своей семьи, малой родины)</li> <li>• Воспитывать «патриотизм созидателя и творца», устремленного в будущее, уверенного в благополучии и процветании своей Родины (предполагает конкретные каждодневные дела, направленные, например, на поддержание чистоты и порядка, опрятности и аккуратности, а в дальнейшем - на развитие всего своего населенного пункта, района, края, Отчизны в целом)</li> </ul>	<ul style="list-style-type: none"> <li>• Воспитывать ценностное отношение к культурному наследию своего народа, к нравственным и культурным традициям России</li> </ul>	Социально-коммуникативное развитие
			<ul style="list-style-type: none"> <li>• Приобщать к отечественным традициям и праздникам, к истории и достижениям родной страны, к культурному наследию народов России</li> <li>• Воспитывать уважительное отношение к государственным символам страны (флагу, гербу, гимну);</li> </ul>	Познавательное развитие
			<ul style="list-style-type: none"> <li>• Приобщать к традициям и великому культурному наследию русского народа</li> </ul>	Художественно-эстетическое развитие
Духовно-нравственное направление воспитания В основе лежат	Формирование способности к духовному развитию, нравственному самосовершенствованию,	<ul style="list-style-type: none"> <li>• Развивать ценностно-смысловую сферу дошкольников на основе творческого взаимодействия в детско-взрослой общности</li> <li>• Способствовать освоению</li> </ul>	<ul style="list-style-type: none"> <li>• Воспитывать любовь к своей семье, своему населенному пункту, родному краю, своей стране</li> <li>• Воспитывать уважительное отношение к ровесникам,</li> </ul>	Социально-коммуникативное развитие

Направления воспитания и базовые ценности	Цель	Задачи	Задачи образовательных областей	Образовательные области
ценности «Жизнь», «Милосердие», «Добро»	индивидуально-ответственному поведению	социокультурного опыта в его культурно-историческом и личностном аспектах	родителям (законным представителям), соседям, другим людям вне зависимости от их этнической принадлежности <ul style="list-style-type: none"> <li>• Воспитывать социальные чувства и навыки: способность к сопереживанию, общительность, дружелюбие</li> <li>• Формировать навыки сотрудничества, умения соблюдать правила, активной личностной позиции</li> <li>• Создавать условия для возникновения у ребёнка нравственного, социально значимого поступка, приобретения ребёнком опыта милосердия и заботы;</li> </ul>	
			<ul style="list-style-type: none"> <li>• Воспитывать отношение к родному языку как ценности, развивать умение чувствовать красоту языка, стремление говорить красиво (на правильном, богатом, образном языке).</li> </ul>	Речевое развитие
Социальное направление воспитания В основе лежат ценности «Человек», «Семья», «Дружба», «Сотрудничество»	Формирование ценностного отношения детей к семье, другому человеку, развитие дружелюбия, умения находить общий язык с другими людьми	<ul style="list-style-type: none"> <li>• Способствовать освоению детьми моральных ценностей</li> <li>• Формировать у детей нравственные качества и идеалов</li> <li>• Воспитывать стремление жить в соответствии с моральными принципами и нормами и воплощать их в своем поведении. Воспитывать уважение к другим людям, к законам</li> </ul>	<ul style="list-style-type: none"> <li>• Содействовать становлению целостной картины мира, основанной на представлениях о добре и зле, прекрасном и безобразном, правдивом и ложном</li> </ul>	Социально-коммуникативное развитие
			<ul style="list-style-type: none"> <li>• Воспитывать уважения к людям – представителям разных народов России независимо от их</li> </ul>	Познавательное развитие

Направления воспитания и базовые ценности	Цель	Задачи	Задачи образовательных областей	Образовательные области
		<p>человеческого общества. Способствовать накоплению у детей опыта социально-ответственного поведения</p> <ul style="list-style-type: none"> <li>• Развивать нравственные представления, формировать навыки культурного поведения</li> </ul>	этнической принадлежности;	
			<ul style="list-style-type: none"> <li>• Способствовать овладению детьми формами речевого этикета, отражающими принятые в обществе правила и нормы культурного поведения</li> </ul>	Речевое развитие
			<ul style="list-style-type: none"> <li>• Создавать условия для выявления, развития и реализации творческого потенциала каждого ребёнка с учётом его индивидуальности,</li> <li>• Поддерживать готовности детей к творческой самореализации и сотворчеству с другими людьми (детьми и взрослыми)</li> </ul>	Художественно-эстетическое развитие
Познавательное В основе лежит ценность «Познание»	Формирование ценности познания	<ul style="list-style-type: none"> <li>• Воспитывать у ребёнка стремление к истине, способствовать становлению целостной картины мира, в которой интегрировано ценностное, эмоционально окрашенное отношение к миру, людям, природе, деятельности человека</li> </ul>	<ul style="list-style-type: none"> <li>• Воспитывать отношение к знанию как ценности, понимание значения образования для человека, общества, страны</li> <li>• Воспитывать уважительное, бережное и ответственное отношения к природе родного края, родной страны</li> <li>• Способствовать приобретению первого опыта действий по сохранению природы.</li> </ul>	Познавательное развитие
			<ul style="list-style-type: none"> <li>• Формировать целостную картину</li> </ul>	Художественно-

Направления воспитания и базовые ценности	Цель	Задачи	Задачи образовательных областей	Образовательные области
			мира на основе интеграции интеллектуального и эмоционально-образного способов его освоения детьми	эстетическое развитие
Физическое и оздоровительное В основе лежат ценности «Здоровье», «Жизнь»	Формирование ценностного отношения детей к здоровому образу жизни, овладение элементарными гигиеническими навыками и правилами безопасности	<ul style="list-style-type: none"> <li>• Способствовать становлению осознанного отношения к жизни как основоположной ценности</li> <li>• Воспитывать отношение здоровью как совокупности физического, духовного и социального благополучия человека</li> </ul>	<ul style="list-style-type: none"> <li>• Развивать навыки здорового образа жизни</li> <li>• Формировать у детей возрастосообразных представлений о жизни, здоровье и физической культуре</li> <li>• Способствовать становлению эмоционально-ценностного отношения к здоровому образу жизни, интереса к физическим упражнениям, подвижным играм, закаливанию организма, к овладению гигиеническим нормам и правилами</li> <li>• .</li> </ul>	Физическое развитие
Трудовое В основе лежит ценность «Труд»	Формирование ценностного отношения детей к труду, трудолюбию и приобщение ребёнка к труду	<ul style="list-style-type: none"> <li>• Поддерживать привычку к трудовому усилию, к доступному напряжению физических, умственных и нравственных сил для решения трудовой задачи;</li> <li>• Воспитывать стремление приносить пользу людям</li> </ul>	<ul style="list-style-type: none"> <li>• Поддерживать трудовое усилие, формировать привычку к доступному дошкольнику напряжению физических, умственных и нравственных сил для решения трудовой задачи</li> <li>• Формировать способность бережно и уважительно относиться к результатам своего труда и труда других людей.</li> </ul>	Социально-коммуникативное развитие
Эстетическое В основе лежат ценности «Культура» и	Становление у детей ценностного отношения к красоте	• Воспитывать любовь к прекрасному в окружающей обстановке, в природе, в искусстве, в отношениях, развивать у детей	• Воспитывать эстетические чувства (удивление, радость, восхищение, любовь) к различным объектам и явлениям	Художественно-эстетическое развитие

Направления воспитания и базовые ценности	Цель	Задачи	Задачи образовательных областей	Образовательные области
«Красота»		желание и умение творить	<p>окружающего мира (природного, бытового, социокультурного), к произведениям разных видов, жанров и стилей искусства (в соответствии с возрастными особенностями)</p> <ul style="list-style-type: none"> <li>• Приобщать к традициям и великому культурному наследию русского народа, шедеврам мировой художественной культуры с целью раскрытия ценностей «Красота», «Природа», «Культура»</li> <li>• Способствовать становлению эстетического, эмоционально-ценностного отношения к окружающему миру для гармонизации внешнего мира и внутреннего мира ребёнка</li> <li>• Формировать целостную картину мира на основе интеграции интеллектуального и эмоционально-образного способов его освоения детьми</li> <li>• Создавать условия для выявления, развития и реализации творческого потенциала каждого ребёнка с учётом его индивидуальности</li> <li>• Поддерживать готовность детей к творческой самореализации</li> </ul>	

## **Формы совместной деятельности в Учреждении.**

### **1) Работа с родителями (законными представителями).**

Работа с родителями (законными представителями) детей дошкольного возраста должна строиться на принципах ценностного единства и сотрудничества всех субъектов социокультурного окружения Учреждения.

Разработчиками рабочей программы воспитания должны быть учтены и описаны виды и формы деятельности по организации сотрудничества педагогов и родителей (законных представителей), используемые в Учреждении в процессе воспитательной работы (указываются конкретные позиции, имеющиеся в общеобразовательной организации или запланированные): родительское собрание; педагогические лектории; родительские конференции; круглые столы;

родительские клубы, клубы выходного дня; мастер-классы;  
иные формы взаимодействия, существующие в Учреждении.

Указанные формы взаимодействия с родителями (законными представителями) являются примерными. Разработчики могут указать любые иные актуальные для Учреждения формы.

### **2) События Учреждения.**

Событие предполагает взаимодействие ребёнка и взрослого, в котором активность взрослого приводит к приобретению ребёнком собственного опыта переживания той или иной ценности. Событийным может быть не только организованное мероприятие, но и спонтанно возникшая ситуация, и любой режимный момент, традиции утренней встречи детей, индивидуальная беседа, общие дела, совместно реализуемые проекты и прочее.

Проектирование событий позволяет построить целостный годовой цикл методической работы на основе традиционных ценностей российского общества. Это поможет каждому педагогу спроектировать работу с группой в целом, с подгруппами детей, с каждым ребёнком.

### **3) Совместная деятельность в образовательных ситуациях.**

Совместная деятельность в образовательных ситуациях является ведущей формой организации совместной деятельности взрослого и ребёнка по освоению ООП ДО, в рамках которой возможно решение конкретных задач воспитания.

Воспитание в образовательной деятельности осуществляется в течение всего времени пребывания ребёнка в Учреждении.

Разработчикам рабочей программы воспитания необходимо описать основные виды организации совместной деятельности и отметить как воспитательный потенциал.

К основным видам организации совместной деятельности в образовательных ситуациях в Учреждении можно отнести (указываются конкретные позиции, имеющиеся в Учреждении или запланированные):

ситуативная беседа, рассказ, советы, вопросы;

социальное моделирование, воспитывающая (проблемная) ситуация, составление рассказов из личного опыта;

чтение художественной литературы с последующим обсуждением и выводами, сочинение рассказов, историй, сказок, заучивание и чтение стихов наизусть;

разучивание и исполнение песен, театрализация, драматизация, этюды-инсценировки;

рассматривание и обсуждение картин и книжных иллюстраций, просмотр видеороликов, презентаций, мультфильмов;

организация выставок (книг, репродукций картин, тематических или авторских, детских поделок и тому подобное),

экскурсии (в музей, в общеобразовательную организацию и тому подобное), посещение спектаклей, выставок;

игровые методы (игровая роль, игровая ситуация, игровое действие и другие);

демонстрация собственной нравственной позиции педагогом, личный пример педагога, приучение к вежливому общению, поощрение (одобрение, тактильный контакт, похвала, поощряющий взгляд).

#### **Организация предметно-пространственной среды.**

Реализация воспитательного потенциала предметно-пространственной среды может предусматривать совместную деятельность педагогов, воспитанников, других участников образовательных отношений по её созданию, поддержанию, использованию в воспитательном процессе (указываются конкретные позиции, имеющиеся в Учреждении или запланированные):

знаки и символы государства, региона, населенного пункта и Учреждения; компоненты среды, отражающие региональные, этнографические и другие особенности социокультурных условий, в которых находится Учреждение;

компоненты среды, отражающие экологичность, природосообразность и безопасность;

компоненты среды, обеспечивающие детям возможность общения, игры и совместной деятельности;

компоненты среды, отражающие ценность семьи, людей разных поколений, радость общения с семьей;

компоненты среды, обеспечивающие ребёнку возможность познавательного развития, экспериментирования, освоения новых технологий, раскрывающие красоту знаний, необходимость научного познания, формирующие научную картину мира;

компоненты среды, обеспечивающие ребёнку возможность посильного труда, а также отражающие ценности труда в жизни человека и государства;

компоненты среды, обеспечивающие ребёнку возможности для укрепления здоровья, раскрывающие смысл здорового образа жизни, физической культуры и спорта;

компоненты среды, предоставляющие ребёнку возможность погружения в культуру России, знакомства с особенностями традиций многонационального российского народа.

#### **Социальное партнерство.**

Учреждение обеспечивает взаимодействие с социумом. Учреждение расширяет и налаживает связи с другими образовательными, медицинскими учреждениями и учреждениями культуры. Творческое сотрудничество с социальными партнерами осуществляется согласно договорам и плану мероприятий совместной деятельности:

- Муниципальное бюджетное общеобразовательное учреждение "Лицей №14" Зеленодольского муниципального района Республики Татарстан" – организуются совместные мероприятия, праздники, развлечения, экскурсии, посещения музея.

- Муниципальное бюджетное учреждение "Спортивная школа олимпийского резерва №1" Зеленодольского муниципального района Республики Татарстан – проведение спортивных мероприятий, соревнований, олимпиад.

- Муниципальное бюджетное учреждение дополнительного образования "Детская школа искусств г.Зеленодольска Республики Татарстан"- организация экскурсий, совместных концертов.;

- Татарская-национальная библиотека-филиал №26 г. Зеленодольска - организация выставок, тематических экскурсий и совместное проведение праздников и развлечений.

#### **Организационный раздел Программы воспитания.**

1) Требования к условиям работы с особыми категориями детей.

По своим основным задачам воспитательная работа в Учреждении не зависит от наличия (отсутствия) у ребёнка особых образовательных потребностей.

В основе процесса воспитания детей в Учреждении лежат традиционные ценности российского общества. В Учреждении созданы особые условия воспитания для отдельных категорий воспитанников, имеющих особые образовательные потребности: дети с инвалидностью, дети с ограниченными возможностями здоровья, дети из социально уязвимых групп (воспитанники детских домов, дети из семей мигрантов, и так

далее), одаренные дети и другие категории.

Инклюзия подразумевает готовность образовательной системы принять любого ребёнка независимо от его особенностей (психофизиологических, социальных, психологических, этнокультурных, национальных, религиозных и других) и обеспечить ему оптимальную социальную ситуацию развития.

В Учреждении созданы следующие условия, обеспечивающие достижение целевых ориентиров в работе с особыми категориями детей:

1) направленное на формирование личности взаимодействие взрослых с детьми, предполагающее создание таких ситуаций, в которых каждому ребёнку с особыми образовательными потребностями предоставляется возможность выбора деятельности, партнера и средств; учитываются особенности деятельности, средств её реализации, ограниченный объем личного опыта детей особых категорий;

2) формирование игры как важнейшего фактора воспитания и развития ребёнка с особыми образовательными потребностями, с учётом необходимости развития личности ребёнка, создание условий для самоопределения и социализации детей на основе социокультурных, духовно-нравственных ценностей и принятых в российском обществе правил и норм поведения;

3) создание воспитывающей среды, способствующей личностному развитию особой категории дошкольников, их позитивной социализации, сохранению их индивидуальности, охране и укреплению их здоровья и эмоционального благополучия;

4) доступность воспитательных мероприятий, совместных и самостоятельных, подвижных и статичных форм активности с учётом особенностей развития и образовательных потребностей ребёнка; речь идет не только о физической доступности, но и об интеллектуальной, когда созданные условия воспитания и применяемые правила должны быть понятны ребёнку с особыми образовательными потребностями;

5) участие семьи как необходимое условие для полноценного воспитания ребёнка дошкольного возраста с особыми образовательными потребностями.

### **Организационный раздел Программы воспитания.**

*Общие требования к условиям реализации Программы воспитания.*

Программа воспитания Учреждения реализуется через формирование социокультурного воспитательного пространства при соблюдении условий создания уклада, отражающего готовность всех участников образовательного процесса руководствоваться едиными принципами и регулярно воспроизводить наиболее ценные для нее воспитательно значимые виды совместной деятельности. Уклад Учреждения направлен на сохранение преемственности принципов воспитания с уровня дошкольного образования на уровень начального общего образования:

1. Обеспечение лично развивающей предметно-пространственной среды, в том числе современное материально-техническое обеспечение, методические материалы и средства обучения, учитывающей психофизические особенности обучающихся с ОВЗ.

2. Наличие профессиональных кадров и готовность педагогического коллектива к достижению целевых ориентиров Программы воспитания.

3. Взаимодействие с родителями (законным представителям) по вопросам воспитания.

4. Учет индивидуальных особенностей обучающихся с ОВЗ дошкольного возраста, в интересах которых реализуется Программа воспитания (возрастных, физических, психологических, национальных).

Уклад задает и удерживает ценности воспитания для всех участников образовательных отношений, учитывает специфику и конкретные формы организации распорядка дневного, недельного, месячного, годового цикла жизни Организации.

Уклад и ребенок с ОВЗ определяют особенности воспитывающей среды.



Воспитывающая среда раскрывает заданные укладом ценностно-смысловые ориентиры. Воспитывающая среда - это содержательная и динамическая характеристика уклада, которая определяет его особенности, степень его вариативности и уникальности.

Воспитывающая среда строится по трем линиям:

"от педагогического работника", который создает предметно-образную среду, способствующую воспитанию необходимых качеств;

"от совместной деятельности ребенка с ОВЗ и педагогического работника", в ходе которой формируются нравственные, гражданские, эстетические и иные качества ребенка с ОВЗ в ходе специально организованного педагогического взаимодействия ребенка с ОВЗ и педагогического работника, обеспечивающего достижение поставленных воспитательных целей;

"от ребенка", который самостоятельно действует, творит, получает опыт деятельности, в особенности - игровой.

*Взаимодействия педагогического работника с детьми с ОВЗ. События Организации.*

Спроектированная педагогическим работником образовательная ситуация является воспитательным событием. В каждом воспитательном событии педагогический работник продумывает смысл реальных и возможных действий обучающихся и смысл своих действий в контексте задач воспитания. Событием может быть не только организованное мероприятие, но и спонтанно возникшая ситуация, и любой режимный момент, традиции утренней встречи обучающихся, индивидуальная беседа, общие дела, совместно реализуемые проекты. Планируемые и подготовленные педагогическим работником воспитательные события проектируются в соответствии с календарным планом воспитательной работы Организации, группы, ситуацией развития конкретного ребенка.

Проектирование событий происходит в следующих формах:

разработка и реализация значимых событий в ведущих видах деятельности (спектакль, построение эксперимента, совместное конструирование, спортивные игры);

создание творческих детско-педагогических работников проектов (празднование Дня Победы с приглашением ветеранов, "Театр в детском саду" - показ спектакля для обучающихся из соседней Организации).

Проектирование событий позволяет построить целостный годовой цикл методической работы на основе традиционных ценностей российского общества. Это поможет каждому педагогическому работнику создать тематический творческий проект в своей группе и спроектировать работу с группой в целом, с подгруппами обучающихся, с каждым ребенком.

*Организация предметно-пространственной среды.*

Предметно-пространственная среда Учреждения (далее - ППС) отражает федеральную, региональную специфику, а также специфику ОО и включает: оформление помещений;

оборудование, в том числе специализированное оборудование для обучения и воспитания обучающихся с ОВЗ;

игрушки.

ППС Учреждения отражает ценности, на которых строится программа воспитания, способствовать их принятию и раскрытию ребенком с ОВЗ.

Среда включает знаки и символы государства, региона, города и организации.

Среда отражает региональные, этнографические, конфессиональные и другие особенности социокультурных условий, в которых находится Организация.

Среда экологичная, природосообразная и безопасная.

Среда обеспечивает ребенку с ОВЗ возможность общения, игры и совместной деятельности. Отражает ценность семьи, людей разных поколений, радость общения с семьей.

Среда обеспечивает ребенку с ОВЗ возможность познавательного развития,

экспериментирования, освоения новых технологий, раскрывает красоту знаний, необходимость научного познания, формирует научную картину мира.

Среда обеспечивает ребенку с ОВЗ возможность посильного труда, а также отражает ценности труда в жизни человека и государства (портреты членов семей обучающихся, героев труда, представителей профессий) Результаты труда ребенка с ОВЗ могут быть отражены и сохранены в среде.

Среда обеспечивает ребенку с ОВЗ возможности для укрепления здоровья, раскрывает смысл здорового образа жизни, физической культуры и спорта.

Среда предоставляет ребенку с ОВЗ возможность погружения в культуру России, знакомства с особенностями региональной культурной традиции. Вся среда дошкольной организации должна быть гармоничной и эстетически привлекательной.

#### *Кадровое обеспечение воспитательного процесса.*

В штатном расписании Учреждения имеются ставки: учителя-логопеда, педагога-психолога, старшей медсестры, оказывающих обучающимся с ограниченными возможностями здоровья необходимую методическую, техническую помощь, а также приказом заведующего назначены ответственные по группам, обеспечивающие сопровождение образовательного процесса инвалидов и лиц с ограниченными возможностями здоровья..

*Особые требования к условиям, обеспечивающим достижение планируемых личностных результатов в работе с детьми с ОВЗ.*

Инклюзия является ценностной основой уклада Учреждения и основанием для проектирования воспитывающих сред, деятельностей и событий.

На уровне уклада: инклюзивное образование является нормой для воспитания, реализующая такие социокультурные ценности, как забота, принятие, взаимоуважение, взаимопомощь, совместность, сопричастность, социальная ответственность. Эти ценности должны разделяться всеми участниками образовательных отношений в Учреждении.

На уровне воспитывающих сред: ППС строится как максимально доступная для обучающихся с ОВЗ; событийная воспитывающая среда Учреждения обеспечивает возможность включения каждого ребенка в различные формы жизни детского сообщества; рукотворная воспитывающая среда обеспечивает возможность демонстрации уникальности достижений каждого ребенка.

На уровне общности: формируются условия освоения социальных ролей, ответственности и самостоятельности, сопричастности к реализации целей и смыслов сообщества, приобретается опыт развития отношений между детьми, родителям (законным представителям), воспитателями. Детская и детско-взрослая общность в инклюзивном образовании развиваются на принципах заботы, взаимоуважения и сотрудничества в совместной деятельности.

На уровне деятельностей: педагогическое проектирование совместной деятельности в разновозрастных группах, в малых группах обучающихся, в детско-родительских группах обеспечивает условия освоения доступных навыков, формирует опыт работы в команде, развивает активность и ответственность каждого ребенка в социальной ситуации его развития.

На уровне событий: проектирование педагогическим работником ритмов жизни, праздников и общих дел с учетом специфики социальной и культурной ситуации развития каждого ребенка обеспечивает возможность участия каждого в жизни и событиях группы, формирует личностный опыт, развивает самооценку и уверенность ребенка в своих силах. Событийная организация должна обеспечить переживание ребенком опыта самостоятельности, счастья и свободы в коллективе обучающихся и педагогических работников.

*Основными условиями реализации Программы воспитания в Учреждении, являются:*

1) полноценное проживание ребенком всех этапов детства (младенческого, раннего и дошкольного возраста), обогащение (амплификация) детского развития;

- 2) построение воспитательной деятельности с учетом индивидуальных особенностей каждого ребенка, при котором сам ребенок становится активным субъектом воспитания;
- 3) содействие и сотрудничество обучающихся и педагогических работников, признание ребенка полноценным участником (субъектом) образовательных отношений;
- 4) формирование и поддержка инициативы обучающихся в различных видах детской деятельности;
- 5) активное привлечение ближайшего социального окружения к воспитанию ребенка.

*Задачами воспитания обучающихся с ОВЗ в условиях Организации являются:*

- 1) формирование общей культуры личности обучающихся, развитие их социальных, нравственных, эстетических, интеллектуальных, физических качеств, инициативности, самостоятельности и ответственности;
- 2) формирование доброжелательного отношения к детям с ОВЗ и их семьям со стороны всех участников образовательных отношений;
- 3) обеспечение психолого-педагогической поддержки семье ребенка с особенностями в развитии и содействие повышению уровня педагогической компетентности родителей (законных представителей);
- 4) обеспечение эмоционально-положительного взаимодействия обучающихся с окружающими в целях их успешной адаптации и интеграции в общество;
- 5) расширение у обучающихся с различными нарушениями развития знаний и представлений об окружающем мире;
- 6) взаимодействие с семьей для обеспечения полноценного развития обучающихся с ОВЗ;
- 7) охрана и укрепление физического и психического здоровья обучающихся, в том числе их эмоционального благополучия;
- 8) объединение обучения и воспитания в целостный образовательный процесс на основе духовно-нравственных и социокультурных ценностей и принятых в обществе правил и норм поведения в интересах человека, семьи, общества.

### **3. ОРГАНИЗАЦИОННЫЙ РАЗДЕЛ ПРОГРАММЫ**

Организационное обеспечение образования обучающихся с ОВЗ базируется на нормативно-правовой основе, которая определяет специальные условия дошкольного образования обучающихся этой категории. Создание этих условий обеспечивает реализацию не только образовательных прав самого ребенка на получение соответствующего его возможностям образования, но и реализацию прав всех остальных обучающихся, включенных наравне с ребенком с ОВЗ в образовательное пространство. Поэтому помимо нормативной базы, фиксирующей права ребенка с ОВЗ, разработаны локальные акты, обеспечивающие эффективное образование и других обучающихся.

Организована система взаимодействия и поддержки образовательной организации со стороны ПМПК, ППМС-центра, муниципального ресурсного центра по развитию инклюзивного образования, образовательных организаций, реализующих адаптированные основные образовательные программы образования обучающихся с ОВЗ, органов социальной защиты, органов здравоохранения, общественных организаций при недостаточном кадровом ресурсе самой образовательной организации. Реализация данного условия позволяет обеспечить для ребенка с ОВЗ максимально адекватный при его особенностях развития образовательный маршрут, а также позволяет максимально полно и ресурсоемко обеспечить обучение и воспитание. Важным компонентом этого условия является наличие разнообразных образовательных организаций (включая организации дополнительного образования) в шаговой доступности.

#### **3.1. Психолого-педагогические условия, обеспечивающие развитие ребенка.**

*Психолого-педагогические условия, обеспечивающие развитие ребенка с ТНР.*

Созданы следующих психолого-педагогических условий, обеспечивающих образование

ребенка с ТНР в соответствии с его особыми образовательными потребностями:

1. Личностно-порождающее взаимодействие педагогических работников с детьми, предполагающее создание таких ситуаций, в которых каждому ребенку с ТНР предоставляется возможность выбора деятельности, партнера, средств и жизненных навыков; учитываются обусловленные структурой нарушенного речеязыкового развития особенности деятельности (в том числе речевой), средств ее реализации, ограниченный объем личного опыта.
2. Ориентированность педагогической оценки на относительные показатели детской успешности, то есть сравнение нынешних и предыдущих достижений ребенка с ТНР, стимулирование самооценки.
3. Формирование игры как важнейшего фактора развития ребенка с ТНР, с учетом необходимости развития вербальных и невербальных компонентов развития ребенка с ТНР в разных видах игры.
4. Создание развивающей образовательной среды, способствующей физическому, социально-коммуникативному, познавательному, речевому, художественно-эстетическому развитию ребенка с ТНР и сохранению его индивидуальности.
5. Сбалансированность репродуктивной (воспроизводящей готовый образец) и продуктивной (производящей субъективно новый продукт) деятельности, то есть деятельности по освоению культурных форм и образцов и детской исследовательской, творческой деятельности; совместных и самостоятельных, подвижных и статичных форм активности с учетом особенностей развития и образовательных потребностей ребенка с ТНР.
6. Участие семьи как необходимое условие для полноценного развития ребенка дошкольного возраста с тяжелыми нарушениями речи.

*Психолого-педагогические условия, обеспечивающие развитие ребенка с НОДА с учетом необходимости реализации комплексного междисциплинарного подхода при коррекции нарушений развития у обучающихся с двигательной патологией.*

Проводятся ППк, на которых процесс реабилитации наиболее сложных обучающихся докладывается и обсуждается всеми педагогическими работниками, которые работают с обучающимся, при этом необходимо обеспечить участие родителей (законных представителей) обучающегося.

Обеспечивается комплексное психолого-педагогическое сопровождение ребенка с двигательной патологией на протяжении всего периода его обучения в образовательной организации. Для этого:

организована деятельность педагогических работников в форме ППк для выявления, обследования обучающихся, разработку индивидуальной образовательной программы; организовано в соответствии с разработанной программой сопровождения указанной категории обучающихся;

привлекаются специалисты психолого-педагогического сопровождения к участию в проектировании и организации образовательного процесса.

Важное значение для обучающихся с НОДА имеет предметно-развивающая среда, которая обеспечивает психолого-педагогическое сопровождение. В данном сопровождении принимают участие педагогические работники и родители (законные представители) обучающегося.

Особое внимание уделяется ортопедическому режиму. Ребенок с двигательной патологией во время бодрствования не должен более 20 минут оставаться в одной и той же позе. Для каждого ребенка индивидуально подбираются наиболее адекватные позы для кормления, одевания, купания, игры. Эти позы меняются по мере развития двигательных возможностей ребенка. Если не удастся вытянуть вперед руки или схватить предмет, находясь в положении на спине или на животе, можно добиться желаемых движений, поместив ребенка животом на колени педагогического работника и слегка раскачивая его. В результате ребенок лучше расслабляется, легче вытягивает руки вперед и хватает

игрушку. Нужно следить за тем, чтобы ребенок не сидел в течение длительного времени с опущенной вниз головой, согнутыми спиной и ногами. Это приводит к стойкой патологической позе, способствует развитию сгибательных контрактур коленных и тазобедренных суставов, чтобы этого избежать, ребенка следует сажать на стул так, чтобы его ноги были разогнуты, стопы стояли на опоре, а не свисали, голова и спина были выпрямлены. В течение дня полезно несколько раз выкладывать ребенка на живот, добиваясь в этом положении разгибания головы, рук, спины и ног, чтобы облегчить принятие этой позы, ребенку под грудь подкладывают небольшой валик.

Соблюдение ортопедического режима позволяет устранить негативные моменты, способствующие прогрессированию двигательных нарушений, тем самым оказывая положительное влияние на стабилизацию двигательного статуса ребенка.

*Психолого-педагогические условия, обеспечивающие развитие ребенка с ЗПР.*

Направлениями деятельности Учреждения, реализующей Программу, являются:

развитие физических, интеллектуальных, нравственных, эстетических и личностных качеств;

формирование предпосылок учебной деятельности;

сохранение и укрепление здоровья;

коррекция недостатков в физическом и (или) психическом развитии обучающихся;

создание современной развивающей предметно-пространственной среды, комфортной как для обучающихся с ЗПР;

формирование у обучающихся общей культуры.

Коррекционно-развивающая работа строится с учетом особых образовательных потребностей обучающихся с ЗПР и заключений ПМПК.

Обучающиеся с ЗПР могут получать коррекционно-педагогическую помощь как в группах комбинированной и компенсирующей направленности, так и в инклюзивной образовательной среде.

Организация образовательного процесса для обучающихся с ОВЗ и обучающихся-инвалидов предполагает соблюдение следующих позиций:

1) расписание и содержание занятий с обучающимися с ОВЗ строится педагогическими работниками Организации в соответствии с АОП ДО, разработанным индивидуальным образовательным маршрутом с учетом рекомендаций ПМПК и (или) ИПРА для ребенка-инвалида;

2) создание специальной среды;

3) предоставление услуг ассистента (помощника), если это прописано в заключении ПМПК;

4) порядок и содержание работы ППк Организации.

В группах компенсирующей направленности для обучающихся с ОВЗ осуществляется реализация АОП ДО для обучающихся с ЗПР.

В группах комбинированной направленности реализуются две программы: АОП ДО для обучающихся с ЗПР и основная образовательная программа дошкольного образования.

В общеобразовательных группах работа с детьми с ЗПР строится по АОП ДО, разработанной на базе Программы с учетом особенностей психофизического развития и индивидуальных возможностей, обеспечивающих абилитацию, коррекцию нарушений развития и социальную адаптацию.

АОП ДО ориентирована на:

формирование личности ребенка с использованием адекватных возрасту и физическому и (или) психическому состоянию методов обучения и воспитания;

создание оптимальных условий совместного обучения обучающихся с ЗПР и здоровых обучающихся с использованием адекватных вспомогательных средств и педагогических приемов, организацией совместных форм работы воспитателей, педагогов-психологов, учителей-логопедов, учителей-дефектологов;

личностно-ориентированный подход к организации всех видов детской деятельности и

целенаправленное формирование ориентации в текущей ситуации, принятие решения, формирование образа результата действия, планирование, реализацию программы действий, оценку и осмысление результатов действия.

Реализация индивидуальной АОП ДО ребенка с ЗПР в общеобразовательной группе реализуется с учетом:

особенностей и содержания взаимодействия с родителями (законными представителями) на каждом этапе включения;

особенностей и содержания взаимодействия между сотрудниками Учреждения;

вариативности, технологий выбора форм и методов подготовки ребенка с ЗПР к включению в среду нормативно развивающихся детей;

критериев готовности ребенка с ЗПР продвижению по этапам инклюзивного процесса;

организации условий для максимального развития и эффективной адаптации ребенка с ЗПР в инклюзивной группе.

Программа предполагает создание следующих психолого-педагогических условий, обеспечивающих развитие обучающихся с задержкой психоречевого развития раннего возраста и обучающихся с ЗПР дошкольного возраста в соответствии с их возрастными и индивидуальными особенностями развития, возможностями и интересами:

1. Личностно-порождающее взаимодействие педагогических работников с детьми, предполагающее создание таких ситуаций, в которых каждому ребенку с ЗПР предоставляется возможность выбора деятельности, партнера, средств; обеспечивается опора на его личный опыт при освоении новых знаний и жизненных навыков. При этом учитывается, что на начальных этапах образовательной деятельности педагогический работник занимает активную позицию, постепенно мотивируя и включая собственную активность ребенка с ЗПР.

2. Ориентированность педагогической оценки на относительные показатели детской успешности ребенка с ЗПР, то есть сравнение нынешних и предыдущих достижений ребенка, (но не сравнение с достижениями других обучающихся), стимулирование самооценки.

3. Формирование игры как важнейшего фактора развития ребенка с ЗПР, учитывая, что у обучающихся с ЗПР игра без специально организованной работы самостоятельно нормативно не развивается.

4. Создание развивающей образовательной среды, способствующей физическому, социально-коммуникативному, познавательному, речевому, художественно-эстетическому развитию ребенка с ЗПР и сохранению его индивидуальности.

5. Сбалансированность репродуктивной (воспроизводящей готовый образец) и продуктивной (производящей субъективно новый продукт) деятельности, то есть деятельности по освоению культурных форм и образцов и детской исследовательской, творческой деятельности; совместных и самостоятельных, подвижных и статичных форм активности. Учитывая особенности познавательной деятельности обучающихся с ЗПР, переход к продуктивной деятельности и формирование новых представлений и умений следует при устойчивом функционировании ранее освоенного умения, навыка.

6. Участие семьи как необходимое условие для полноценного развития ребенка с ЗПР. Это условие имеет особое значение, так как одной из причин задержки развития у обучающихся могут быть неблагоприятные условия жизнедеятельности и воспитания в семье.

7. Профессиональное развитие педагогических работников, направленное на развитие профессиональных компетентностей, овладения новыми технологиями, в том числе коммуникативной компетентности и мастерства мотивирования ребенка с ЗПР, а также владения правилами безопасного пользования интернетом, предполагающее создание сетевого взаимодействия педагогических работников и управленцев, работающих по Программе.

Важным условием является составление индивидуального образовательного

маршрута, который дает представление о ресурсах и дефицитах в развитии ребенка с ЗПР, о видах трудностей, возникающих при освоении основной образовательной программы дошкольного образования; раскрывает причину, лежащую в основе трудностей; содержит примерные виды деятельности, осуществляемые субъектами сопровождения.

*Психолого-педагогические условия, обеспечивающие развитие ребенка с РАС.*

Программа предполагает создание следующих психолого-педагогических условий, направленных на преодоление обусловленных аутизмом нарушений, сопутствующих расстройств и развитие ребенка в соответствии с его индивидуальными особенностями и возможностями:

1. Научная обоснованность и гибкость методических и организационных решений задач комплексного сопровождения обучающихся с аутизмом в дошкольном возрасте.
2. Интегративная направленность комплексного сопровождения.
3. Этапный, дифференцированный, личностно ориентированный и преемственный характер комплексного сопровождения.
4. Организация развивающей образовательной среды, способствующей реализации особых образовательных потребностей обучающихся с аутизмом и - в соответствии с положениями Стандарта - социально-коммуникативному, речевому, познавательному, художественно-эстетическому и физическому развитию с учетом особенностей развития при РАС.
5. Сбалансированность усилий, направленных на коррекцию аутистических расстройств у ребенка с аутизмом, и организацию среды, адекватной особенностям его развития;
6. Ориентированность коррекционно-педагогической оценки на относительные показатели детской успешности, то есть положительную динамику коррекционной работы и общего развития.
7. Активное участие семьи как необходимое условие коррекции аутистических расстройств и по возможности успешного развития ребенка с РАС;
8. Высокая и постоянно повышаемая профессиональная компетентность психолого-педагогических сотрудников в вопросах коррекции РАС в соответствии с требованиями их функционала - через занятия на курсах повышения квалификации, участия в обучающих семинарах, конференциях.

*Психолого-педагогические условия, обеспечивающие развитие обучающихся с умственной отсталостью (интеллектуальными нарушениями)*

Создание специальных условий осуществляется в целях решения комплекса коррекционно-развивающих и образовательно-воспитательных задач в процессе динамического психолого-педагогического обучения и воспитания ребенка с интеллектуальными нарушениями.

Содержание Программы строится с учетом жизненно важных потребностей обучающихся, лежащих в зоне актуального и потенциального развития ребенка. Определить содержание индивидуальной программы обучения педагогические работники могут после проведения педагогической диагностики.

Именно потребности обучающихся с нарушением интеллекта, в том числе и образовательные, определяют те предметные области, которые являются значимыми при разработке программ коррекционно-развивающего воспитания и обучения.

*Базовые ориентиры к построению программ воспитания и обучения обучающихся разного возраста:*

Для ребенка младенческого возраста базовым предметным областям соответствуют основные линии развития ребенка:

эмоционально-личностное и эмоционально-деловое общение,  
развитие перцептивно-моторной деятельности,  
становление предметных действий через активизацию манипулятивной деятельности ребенка,  
удовлетворение потребности ребенка в движении,

формирование начальных ориентировочных реакций, типа "Что это?", становление элементарных зрительно-двигательных координаций, понимание обращенной речи и стимуляция лепетных диалогов, активизация познавательного интереса к окружающим людям и предметам.

Для ребенка раннего возраста основными линиями развития являются: смена ведущих мотивов деятельности, развитие эмоционально-делового и предметного общения, развитие и активизация общих движений, развитие предметных действий и предметной деятельности, развитие наглядно-действенного мышления, интенсивное накопление пассивного словаря, стимуляция активной речи; овладение различными навыками в процессе подражания, становление представлений о себе, формирование предпосылок к конструктивной и изобразительной деятельности, активизация самостоятельности в быту и формирование потребности в признании собственных достижений, закрепление навыков самообслуживания, развитие активной речи.

Для ребенка младшего дошкольного возраста основными линиями развития являются:

смена ведущих мотивов, развитие общих движений, развитие восприятия как ориентировочной деятельности, направленной на исследование свойств и качеств предметов, формирование системы сенсорных эталонов, развитие наглядно-образного мышления, формирование представлений об окружающем, расширение понимания смысла обращенной к ребенку речи, овладение диалогической речью, фонетической, лексической и грамматической сторонами речи, овладение коммуникативными навыками, становление сюжетно-ролевой игры, развитие навыков социального поведения и социальной компетентности, становление продуктивных видов деятельности, развитие самосознания.

Для ребенка старшего дошкольного возраста основными линиями являются: совершенствование общей моторики, развитие тонкой ручной моторики, зрительной двигательной координации, формирование произвольного внимания, развитие сферы образов-представлений, становление ориентировки в пространстве, совершенствование наглядно-образного и формирование элементов словесно-логического мышления, формирование связной речи и речевого общения, формирование элементов трудовой деятельности, расширение видов познавательной активности, становление адекватных норм поведения.

Вышеназванные линии развития служат ориентирами при разработке содержания обучения и воспитания обучающихся с нарушением интеллекта. При этом надо всегда помнить, что основное содержание программы направлено на охрану и укрепление здоровья ребенка, его физическое и психическое развитие, коррекцию вторичных отклонений.

***Часть формируемая участниками образовательных отношений.***



### Сведения о руководящих работниках

Должность	Образование	Стаж		Квалификационная категория
		педагогический стаж	в данной должности	
Заведующий	высшее	12	2 мес.	соответствие
Зам.зав.	высшей	1	2 г.	-

### Сведения о педагогических кадрах

С воспитанниками работает высококвалифицированный педагогический коллектив общей численностью 14 человека.

- старший воспитатель -1
- учитель-логопед - 1
- музыкальный руководитель - 1
- педагог-психолог -1
- воспитатель по обучению татарскому языку – 1
- инструктор по физической культуре – 1
- воспитатели групп - 8

Количество педагогических работников (всего)	Образование				
	Высшее Кол./%	среднее-специальное Кол./%	Нет педагогического образования Кол./%		
14	12/86%	2/14%	0		
Количество молодых специалистов (пед. стаж до 3 лет)	Количество молодых педагогов (возраст до 35 лет)	Количество педагогов предпенсионного возраста (от 53 лет / от 58 лет)	Количество пенсионеров	Количество вакансий	
0	4	0	4	0	

### Аттестация

Количество педагогов, имеющих квалификационную категорию			Количество педагогов, аттестованных в текущем учебном году		
Высшая Кол./%	Первая Кол./%	Соответствие Кол./%	Высшая Кол./%	Первая Кол./%	Соответствие Кол./%
2/14%	6/42%	2/28%	-	1/7%	-

### Сведения о медицинских работниках

Должность	Образование	Стаж		Квалификационная категория
		Медицинский стаж	в данной должности	
Ст.медсестра	Средне-специальное	8 лет	6 мес.	-

### 3.2. Примерный режим и распорядок дня в дошкольных группах

Режим дня представляет собой рациональное чередование отрезков сна и бодрствования в соответствии с физиологическими обоснованиями, обеспечивает хорошее самочувствие и активность ребенка, предупреждает утомляемость и перевозбуждение.

Режим и распорядок дня устанавливается с учетом санитарно-эпидемиологических требований, условий реализации Программы, потребностей участников образовательных отношений.

Основными компонентами режима в Учреждении являются: сон, пребывание на открытом воздухе (прогулка), образовательная деятельность, игровая деятельность и отдых по собственному выбору (самостоятельная деятельность), прием пищи, личная гигиена. Содержание и длительность каждого компонента, а также их роль в определенных возрастных периодах закономерно изменяются, приобретая новые характерные черты и особенности.

Дети, соблюдающие режим дня, более уравновешены и работоспособны, у них постепенно вырабатываются определенные биоритмы, система условных рефлексов, что помогает организму ребенка физиологически переключаться между теми или иными видами деятельности, своевременно подготавливаться к каждому этапу: приему пищи, прогулке, занятиям, отдыху. Нарушение режима отрицательно сказывается на нервной системе детей: они становятся вялыми или, наоборот, возбужденными, начинают капризничать, теряют аппетит, плохо засыпают и спят беспокойно.

Приучать детей выполнять режим дня необходимо с раннего возраста, когда легче всего вырабатывается привычка к организованности и порядку, активной деятельности и правильному отдыху с максимальным проведением его на свежем воздухе. Делать это необходимо постепенно, последовательно и ежедневно.

Режим дня должен быть *гибким*, однако неизменными должны оставаться время приема пищи, интервалы между приемами пищи, обеспечение необходимой длительности суточного сна, время отхода ко сну; проведение ежедневной прогулки.

При организации режима следует предусматривать оптимальное чередование самостоятельной детской деятельности и организованных форм работы с детьми, коллективных и индивидуальных игр, достаточную двигательную активность ребенка в течение дня, обеспечивать сочетание умственной и физической нагрузки. Время образовательной деятельности организуется таким образом, чтобы вначале проводились наиболее насыщенные по содержанию виды деятельности, связанные с умственной активностью детей, максимальной их произвольностью, а затем творческие виды деятельности в чередовании с музыкальной и физической активностью.

Продолжительность дневной суммарной образовательной нагрузки для детей дошкольного возраста, условия организации образовательного процесса должны соответствовать требованиям, предусмотренным Санитарными правилами и нормами СанПиН 1.2.3685-21 «Гигиенические нормативы и требования к обеспечению безопасности и (или) безвредности для человека факторов среды обитания», утвержденным постановлением Главного государственного санитарного врача Российской Федерации от 28 января 2021 г. № 2, действующим до 1 марта 2027 г. (далее – Гигиенические нормативы), и Санитарными правилами СанПиН 2.4.3648-20 «Санитарно-эпидемиологические требования к организациям воспитания и обучения, отдыха и оздоровления детей и молодежи», утвержденным Постановлением Главного государственного санитарного врача Российской Федерации от 28 сентября 2020 г. № 28 (далее – Санитарно-эпидемиологические требования).

Режим дня строится с учетом сезонных изменений. В теплый период года увеличивается ежедневная длительность пребывания детей на свежем воздухе, образовательная деятельность переносится на прогулку (при наличии условий). Согласно пункту 185 Гигиенических нормативов при температуре воздуха ниже минус 15 °С и скорости ветра более 7 м/с продолжительность прогулки для детей до 7 лет сокращают. При осуществлении режимных моментов необходимо учитывать также индивидуальные особенности ребенка (длительность сна, вкусовые предпочтения, характер, темп деятельности и т. д.).

Режим питания зависит от длительности пребывания детей в Учреждении и

регулируется СанПиН 2.3/2.4.3590-20 «Санитарно-эпидемиологические требования к организации общественного питания населения», утвержденным Постановлением Главного государственного санитарного врача Российской Федерации от 27 октября 2020 года № 32 (далее – СанПиН по питанию).

Согласно пункту 183 Гигиенических нормативов Организация может корректировать режим дня в зависимости от типа организации и вида реализуемых образовательных программ, сезона года. Ниже приведены требования к организации образовательного процесса, режиму питания, которыми следует руководствоваться при изменении режима дня.

**Требования и показатели организации образовательного процесса**  
(извлечения из СанПиН 1.2.3685-21 Таблицы 6.6, 6.7)

Показатель	Возраст	Норматив
<i>Требования к организации образовательного процесса</i>		
Начало занятий не ранее	все возраста	8.00
Окончание занятий, не позднее	все возраста	17.00
Продолжительность занятия для детей дошкольного возраста, не более	от 1,5 до 3 лет	10 минут
	от 3 до 4 лет	15 минут
	от 4 до 5 лет	20 минут
	от 5 до 6 лет	25 минут
	от 6 до 7 лет	30 минут
Продолжительность дневной суммарной образовательной нагрузки для детей дошкольного возраста, не более	от 1,5 до 3 лет	20 минут
	от 3 до 4 лет	30 минут
	от 4 до 5 лет	40 минут
	от 5 до 6 лет	50 минут или 75 мин при организации 1 занятия после дневного сна
	от 6 до 7 лет	90 минут
Продолжительность перерывов между занятиями, не менее	все возраста	10 минут
Перерыв во время занятий для гимнастики, не менее	все возраста	2-х минут
<i>Показатели организации образовательного процесса</i>		
Продолжительность ночного сна не менее	1–3 года	12 часов
	4–7 лет	11 часов
Продолжительность дневного сна, не менее	1–3 года	3 часа
	4–7 лет	2,5 часа
Продолжительность прогулок, не менее	для детей до 7 лет	3 часа в день
Суммарный объем двигательной активности, не менее	все возраста	1 часа в день

Утренний подъем, не ранее	все возраста	7 ч 00 мин
Утренняя зарядка, продолжительность, не менее	до 7 лет	10 минут

Приложение № 10  
к СанПиН 2.3/2.4.3590-20

#### Режим питания в Учреждении

Время приема пищи	11-12 часов
8.30-9.00	завтрак
10.30-11.00	второй завтрак
12.00-13.00	обед
15.30	ужин

Ниже приведены примерные режимы дня для детей разного возраста при 12-часовом пребывании в образовательной организации, составленные с учетом Гигиенических нормативов, СанПиН по питанию. В распорядке учтены требования к длительности режимных процессов (сна, образовательной деятельности, прогулки), количеству, времени проведения и длительности обязательных приемов пищи (завтрака, второго завтрака, обеда, полдника, ужина).

#### Режим сна, бодрствования и кормления детей от 0 до 1 года

Возраст	Кормление		Бодрствование	Дневной сон	
	количество	интервал час	длительность час.	количество периодов	длительность час.
1–3 мес.	7	3	1-1,5	4	1,5-2
3–6 мес.	6	3,5	1,5-2	3-4	1,5-2
6–9 мес.	5	4	2-2,5	3	1,5-2
9–12 мес.	4-5	4-4,5	2,5-3	2	2-2,5

#### Примерный режим дня в группе детей от 1 года до 2-х лет

Содержание	Время	
	1 год-1,5 года	1,5 лет-2 года
<i>Холодный период года</i>		
Прием детей, осмотр, игры, утренняя гимнастика	7.30-8.30	7.30-8.30
Подготовка к завтраку, завтрак	8.30-9.00	8.30-9.00
Активное бодрствование детей (игры, предметная деятельность и др.)	9.00-9.30	9.00-9.30
Подготовка ко сну, первый сон	9.30-12.00	-
Постепенный подъем, оздоровительные и гигиенические процедуры	12.00-12.30	-
Занятия <sup>10</sup> в игровой форме по подгруппам, активное бодрствование детей (игры, предметная деятельность и др.)	-	9.30–9.40 9.50-10.00
Подготовка к прогулке, прогулка	-	10.00-11.30
Подготовка к обеду, обед	12.30-13.00	11.30-12.30
Активное бодрствование детей (игры, предметная деятельность и др.)	13.00–14.30	-
Занятие 1 (в игровой форме по подгруппам)	13.00–13.10	-

	13.20-13.30	
Занятие 2 (в игровой форме по подгруппам)	13.50–14.00 14.10-14.20	-
Подготовка ко сну, второй сон	14.30-16.00	-
Подготовка ко сну, сон, постепенный подъем	-	12.30-15.30
Постепенный подъем, оздоровительные и гигиенические процедуры, полдник	16.00-16.30	-
Подготовка к ужину, ужин	-	15.30-16.00
Активное бодрствование детей (игры, предметная деятельность и др.)	16.30-18.30	16.00-17.00
Занятия в игровой форме по подгруппам	-	16.00–16.10 16.20-16.30
Подготовка к прогулке, прогулка, возвращение с прогулки. Уход детей домой	18.30	16.30 -18.30
<b><i>Теплый период года</i></b>		
Прием детей, осмотр, игры, утренняя гимнастика	7.30-8.30	7.30-8.30
Подготовка к завтраку, завтрак	8.30-9.00	8.30-9.00
Подготовка к прогулке, прогулка, возвращение с прогулки	9.00-10.00	9.00-11.30
Занятия в игровой форме по подгруппам, активное бодрствование детей (игры, предметная деятельность и др.)	-	9.10–9.20 9.30-9.40
Второй завтрак	-	10.30-11.00
Подготовка ко сну, первый сон, постепенный подъем, оздоровительные и гигиенические процедуры	10.00-12.30	-
Подготовка к обеду, обед	12.30-13.00	12.00-12.30
Подготовка к прогулке, прогулка, активное бодрствование детей (игры, предметная деятельность и др.)	13.00–14.30	-
Занятие 1 (в игровой форме по подгруппам)	13.20–13.30 13.30–13.40	-
Занятие 2 (в игровой форме по подгруппам)	13.50–14.00 14.00-14.10	-
Возвращение с прогулки, водные процедуры	14.30–15.00	-
Подготовка ко сну, сон	15.00-16.30	12.30-15.30
Постепенный подъем, оздоровительные и гигиенические процедуры. Ужин	16.30–17.00	15.30-16.00
Подготовка к прогулке, прогулка. Уход детей домой	17.00-18.30	16.00-18.30
Занятия в игровой форме по подгруппам, активное бодрствование детей (игры, предметная деятельность и др.)	-	16.20–16.30 16.40-16.50

**Режим дня в группе детей от 2-х до 3-х лет**

Содержание	Время
<b><i>Холодный период года</i></b>	

Прием детей, осмотр, самостоятельная деятельность, утренняя гимнастика	7.30-8.30
Подготовка к завтраку, завтрак	8.30-9.00
Игры, подготовка к занятиям	9.00-9.30
Занятия в игровой форме по подгруппам	9.30–9.40 9.50-10.00
Подготовка к прогулке, прогулка	10.00-11.30
Второй завтрак	10.30-11.00
Возвращение с прогулки, самостоятельная деятельность детей	11.30-12.00
Подготовка к обеду, обед	12.00-12.30
Подготовка ко сну, дневной сон, постепенный подъем, оздоровительные и гигиенические процедуры	12.30-15.30
Подготовка к ужину, ужин	15.30-16.00
Игры, самостоятельная деятельность детей	16.00–16.30
Занятия в игровой форме по подгруппам	16.00–16.10 16.10–16.20
Подготовка к прогулке, прогулка, самостоятельная деятельность детей Уход детей домой	16.30-18.30
<b><i>Теплый период года</i></b>	
Прием детей, осмотр, самостоятельная деятельность, утренняя гимнастика	7.30-8.30
Подготовка к завтраку, завтрак	8.30-9.00
Игры, подготовка к прогулке, выход на прогулку	9.00-9.30
Прогулка, игры, самостоятельная деятельность детей, занятия в игровой форме по подгруппам	9.30–11.30 9.40–9.50 9.50–10.00
Второй завтрак	10.30-11.00
Возвращение с прогулки, самостоятельная деятельность	11.30.-12.00
Подготовка к обеду, обед	12.00-12.30
Подготовка ко сну, дневной сон, постепенный подъем, оздоровительные и гигиенические процедуры	12.30-15.30
Ужин	15.30-16.00
Подготовка к прогулке, прогулка, самостоятельная деятельность детей, занятия в игровой форме по подгруппам	16.00–18.30 16.20–16.30
	16.30-16.40
Возвращение с прогулки, игры. Уход детей домой	18.30

### Режим дня в дошкольных группах

Содержание	3—4 года	4—5 лет	5—6 лет	6—7 лет
<b><i>Холодный период года</i></b>				
Утренний прием детей, игры, самостоятельная деятельность, утренняя гимнастика (не менее 10 минут)	7.30-8.30	7.30-8.30	7.30-8.30	7.30-8.30
Завтрак	8.30-9.00	8.30-9.00	8.30-9.00	8.30-9.00
Игры, подготовка к занятиям	9.00-9.20	9.00-9.15	9.00-9.15	-
Занятия (включая гимнастику в процессе занятия -2 минуты, перерывы между занятиями,	9.20-10.00	9.15-10.05	9.15-10.15	9.00-10.50

не менее 10 минут)				
Подготовка к прогулке, прогулка, возвращение с прогулки	10.00–12.00	10.05–12.00	10.15-12.00	10.50-12.00
Второй завтрак	10.30-11.00	10.30-11.00	10.30-11.00	10.30-11.00
Обед	12.00-13.00	12.00-13.00	12.00-13.00	12.00-13.00
Подготовка ко сну, сон, постепенный подъем детей, закаливающие процедуры	13.00-15.30	13.00-15.30	13.00-15.30	13.00-15.30
Полдник	15.30-16.00	15.30-16.00	15.30-16.00	15.30-16.00
Занятия (при необходимости)	-	-	16.00-16.25	-
Игры, самостоятельная деятельность детей	16.00-17.00	16.00-17.00	16.25-17.00	16.00-17.00
Подготовка к прогулке, прогулка, самостоятельная деятельность детей, возвращение с прогулки	17.00-18.30	17.00-18.30	17.00-18.30	17.00-18.30
Уход домой	до 18.30	до 18.30	до 18.30	до 18.30
<b><i>Теплый период года</i></b>				
Утренний прием детей, игры, самостоятельная деятельность, утренняя гимнастика (не менее 10 минут)	7.30-8.30	7.30-8.30	7.30-8.30	7.30-8.30
Завтрак	8.30-9.00	8.30-9.00	8.30-9.00	8.30-9.00
Игры, самостоятельная деятельность	9.00-9.20	9.00-9.15	9.00-9.15	-
Второй завтрак	10.30-11.00	10.30-11.00	10.30-11.00	10.30-11.00
Подготовка к прогулке, прогулка, занятия на прогулке, возвращение с прогулки	9.20-12.00	9.15-12.00	9.15-12.00	9.00-12.00
Обед	12.00-13.00	12.00-13.00	12.00-13.00	12.00-13.00
Подготовка ко сну, сон, постепенный подъем детей, закаливающие процедуры	13.00-15.30	13.00-15.30	13.00-15.30	13.00-15.30
Ужин	15.30-16.00	15.30-16.00	15.30-16.00	15.30-16.00
Игры, самостоятельная деятельность детей	16.00-17.00	16.00-17.00	16.00-17.00	16.00-17.00
Подготовка к прогулке, прогулка, самостоятельная деятельность детей	17.00-18.30	17.00-18.30	17.00-18.30	17.00-18.30
Уход домой	до 18.30	до 18.30	до 18.30	до 18.30

Согласно пункту 2.10 Санитарно-эпидемиологических требований к организации образовательного процесса и режима дня должны соблюдаться следующие требования:

Режим двигательной активности детей в течение дня организуется с учетом возрастных особенностей и состояния здоровья.

При организации образовательной деятельности предусматривается введение в режим дня физкультминуток во время занятий, гимнастики для глаз, обеспечивается контроль за осанкой, в том числе, во время письма, рисования и использования ЭСО.

Физкультурные, физкультурно-оздоровительные мероприятия, массовые спортивные мероприятия, туристические походы, спортивные соревнования организуются с учетом возраста, физической подготовленности и состояния здоровья детей. Хозяйствующим субъектом обеспечивается присутствие медицинских работников на спортивных соревнованиях и на занятиях в плавательных бассейнах.

Возможность проведения занятий физической культурой и спортом на открытом воздухе, а также подвижных игр, определяется по совокупности показателей метеорологических условий (температуры, относительной влажности и скорости движения воздуха) по климатическим зонам. В дождливые, ветреные и морозные дни занятия физической культурой должны проводиться в зале.

### Организация двигательной деятельности младший дошкольный возраст

Виды занятий	Особенности организации	
	Третий - четвертый год жизни	Пятый год жизни
Самостоятельная двигательная деятельность	Ежедневно, характер и продолжительность зависят от индивидуальных данных и потребностей детей	
Занятия: — по физической культуре;	2—3 раза в неделю (15 мин) в помещении, на участке;	2—3 раза в неделю (20 мин) в помещении, на участке;
Утренняя гимнастика	Ежедневно (10 мин)	Ежедневно (10 мин)
Двигательная разминка, воздушные процедуры после дневного сна	Ежедневно, по мере пробуждения и подъема детей (5—6 мин)	Ежедневно, по мере пробуждения и подъема детей (7—10 мин)
Подвижные игры и физические упражнения на открытом воздухе	Ежедневно, не менее 2 раз в день (10—15 мин)	Ежедневно, 2 раза в день (10—15 мин)
Физкультурный досуг	1 раз в месяц (15—20 мин)	1 раз в месяц (20—30 мин)
Физкультурные праздники	1—2 раза в год (30—40 мин)	2—3 раза в год (40—60 мин)
День здоровья	Не реже 1 раза в квартал	Не реже 1 раза в квартал
Участие родителей в занятиях, физкультурно-массовых мероприятиях детского сада	В течение года	

### Организация двигательной деятельности детей старший дошкольный возраст



Виды занятий	Особенности организации	
	Шестой год жизни	Седьмой год жизни
Самостоятельная двигательная деятельность	Ежедневно, характер и продолжительность зависят от индивидуальных данных и потребностей детей	
Занятия по физической культуре	2—3 раза в неделю (25 мин), в помещении, на участке.	2—3 раза в неделю (30 мин) в помещении, на участке.
Утренняя гимнастика	Ежедневно (10 мин)	Ежедневно (10 мин)
Двигательная разминка, воздушные процедуры после дневного сна	Ежедневно, по мере пробуждения и подъема детей (8—10 мин)	Ежедневно, по мере пробуждения и подъема детей (10—12 мин)
Подвижные игры и физические упражнения на открытом воздухе	Ежедневно, не менее 2 раз в день (15—20 мин)	Ежедневно, не менее 2 раз в день (15—20 мин)
Физкультминутка	По мере необходимости, в зависимости от вида и содержания занятий (2—3 мин)	По мере необходимости, в зависимости от вида и содержания занятий (3—5 мин)
Физкультурный досуг	1—2 раза в месяц (25—30 мин)	1—2 раза в месяц (30—35 мин)
Физкультурные праздники	2—3 раза в год (60—90 мин)	2—4 раза в год (60—90 мин)
День здоровья	1 раз в квартал	1 раз в квартал
Неделя здоровья	Не менее 2 раз в год (в начале января, в конце марта)	Не менее 2 раз в год (в начале января, в конце марта)
Участие родителей в занятиях, физкультурно-массовых мероприятиях детского сада	В течение года	В течение года

#### Система закаливающих мероприятий

Содержание	Возрастные группы				
	Ранний возраст и 1 младшая	2 младшая	средняя	старшая.	подготовит
Элементы повседневного закаливания	В холодное время допускаются колебания температуры воздуха в присутствии детей				

1. Воздушно-температурный режим	от +21 <sup>0</sup> до +19 <sup>0</sup> С	от +21 <sup>0</sup> до +19 <sup>0</sup> С	от +20 <sup>0</sup> до +18 <sup>0</sup> С	от +20 <sup>0</sup> до +18 <sup>0</sup> С	от +20 <sup>0</sup> до +18 <sup>0</sup> С
	Обеспечивается рациональное сочетание температуры воздуха и одежды детей				
- одностороннее проветривание (в присутствии детей);	В холодное время года проветривание проводится кратковременно (5 – 10 мин.) Допускается снижение температуры на 1 – 2 <sup>0</sup> С.				
- сквозное проветривание (в отсутствии детей);	В холодное время года проветривание проводится кратковременно (5 – 10 мин.) Критерием прекращения проветривания помещения является температура воздуха, сниженная на 2 – 3 <sup>0</sup> С.				
- утром, перед приходом детей;	К моменту прихода детей температура воздуха восстанавливается до нормальной				
- перед возвращением детей с дневной прогулки;	+21 <sup>0</sup> С	+21 <sup>0</sup> С	+20 <sup>0</sup> С	+20 <sup>0</sup> С	+20 <sup>0</sup> С
- во время дневного сна, вечерней прогулки;	В теплое время года проводится в течение всего периода отсутствия детей в помещении.				
2. Воздушные ванны: - утренняя гимнастика;	В холодное время года проводится ежедневно в зале, в группе.				
Физкультурные занятия	+18 <sup>0</sup> С	+18 <sup>0</sup> С	+18 <sup>0</sup> С	+18 <sup>0</sup> С	+18 <sup>0</sup> С
				Одно занятие круглогодично на воздухе.	
	-15 <sup>0</sup> С	-18 <sup>0</sup> С	-19 <sup>0</sup> С	-20 <sup>0</sup> С	-20 <sup>0</sup> С
	Два занятия в форме. Форма спортивная.				
	В носках				
	+18 <sup>0</sup> С	+18 <sup>0</sup> С	+18 <sup>0</sup> С	+18 <sup>0</sup> С	+18 <sup>0</sup> С
Прогулка	Одежда и обувь соответствует метеорологическим условиям.				
	-15 <sup>0</sup> С 15м/с	-15 <sup>0</sup> С 15м/с	-20 <sup>0</sup> С 15м/с	-20 <sup>0</sup> С 15м/с	-20 <sup>0</sup> С 15м/с
Свето-воздушные ванны	В неблагоприятных погодных условиях время сокращается на 30 – 40 мин.				
	В теплое время года ежедневно при температуре от +20 <sup>0</sup> С до +22 <sup>0</sup> С, после предварительной воздушной ванны в течение 10 – 15 мин.				
Хождение босиком по ребристой дорожке	Ежедневно. В теплое время года при температуре воздуха от +20 <sup>0</sup> С до +22 <sup>0</sup> С.				
	В холодное время года в помещении при соблюдении нормативных температур.				
Дневной сон без маек	Обеспечивается состояние теплового комфорта соответствием одежды, температуры воздуха в помещении.				
	+18 <sup>0</sup> С	+18 <sup>0</sup> С	+18 <sup>0</sup> С	+18 <sup>0</sup> С	+18 <sup>0</sup> С
Физические упражнения	Ежедневно				

После дневного сна	В помещении температура на 1 – 2 градуса ниже нормы.				
Гигиенические процедуры	Умывание. Мытье рук до локтя водой комнатной температуры. Полоскание полости рта.				
Закаливание	Проводится на фоне теплового комфорта для организма ребенка, что достигается рациональным сочетанием метеорологических факторов среды, теплозащитных свойств одежды детей и уровня их двигательной активности. Учитываются индивидуальные особенности состояния ребенка и его эмоциональный настрой.				
Форма закаливания	Закаливающее воздействие	Длительность (в день)			
		3—4	4—5	5—6	6—7
Полоскание горла (рта) после обеда	Закаливание водой в повседневной жизни	3 мин	3мин	3мин	3мин
Физические упражнения после дневного сна	Сочетание воздушной ванны с физическими упражнениями (контрастная воздушная ванна)	5—7 мин	5—10 мин	7—10 мин	7—10 мин
Закаливание после дневного сна	Воздушная ванна и водные процедуры (обширное умывание и обливание стоп и голеней и др.)	5 -15 мин			

### 3.3. Организация развивающей предметно-пространственной среды.

Предметно-пространственная развивающая образовательная среда (далее - ППРОС) в Учреждения обеспечивает реализацию АОП ДО, разработанных в соответствии с Программой. Учреждение имеет право самостоятельно проектирует ППРОС с учетом психофизических особенностей обучающихся с ОВЗ.

В соответствии со Стандартом, ППРОС Учреждения обеспечивает и гарантирует: охрану и укрепление физического и психического здоровья и эмоционального благополучия обучающихся с ОВЗ, проявление уважения к их человеческому достоинству, чувствам и потребностям, формирование и поддержку положительной самооценки, уверенности в собственных возможностях и способностях, в том числе при взаимодействии обучающихся друг с другом и в коллективной работе; максимальную реализацию образовательного потенциала пространства Учреждения, группы и прилегающих территорий, приспособленных для реализации образовательной программы, а также материалов, оборудования и инвентаря для развития обучающихся дошкольного возраста с ОВЗ в соответствии с потребностями каждого возрастного этапа, охраны и укрепления их здоровья, возможностями учета особенностей и коррекции недостатков их развития;

построение вариативного развивающего образования, ориентированного на возможность свободного выбора детьми материалов, видов активности, участников совместной деятельности и общения как с детьми разного возраста, так и с педагогическим работниками, а также свободу в выражении своих чувств и мыслей;

создание условий для ежедневной трудовой деятельности и мотивации непрерывного самосовершенствования и профессионального развития педагогических работников, а также содействие в определении собственных целей, личных и профессиональных потребностей и мотивов;

открытость дошкольного образования и вовлечение родителей (законных представителей) непосредственно в образовательную деятельность, осуществление их поддержки в деле образования и воспитания обучающихся, охране и укреплении их здоровья, а также

поддержки образовательных инициатив внутри семьи;  
построение образовательной деятельности на основе взаимодействия педагогических работников с детьми, ориентированного на уважение достоинства и личности, интересы и возможности каждого ребенка и учитывающего социальную ситуацию его развития и соответствующие возрастным и индивидуальные особенности (недопустимость как искусственного ускорения, так и искусственного замедления развития обучающихся).

ППРОС Учреждения создается педагогическими работниками для развития индивидуальности каждого ребенка с учетом его возможностей, уровня активности и интересов, поддерживая формирование его индивидуальной траектории развития. Она должна строиться на основе принципа соответствия анатомо-физиологическим особенностям обучающихся (соответствие росту, массе тела, размеру руки, дающей возможность захвата предмета).

Для выполнения этой задачи ППРОС Учреждения является:

содержательно-насыщенную и динамичной - включая средства обучения (в том числе технические и информационные), материалы (в том числе расходные), инвентарь, игровое, спортивное и оздоровительное оборудование, которые позволяют обеспечить игровую, познавательную, исследовательскую и творческую активность, экспериментирование с материалами, доступными детям; двигательную активность, в том числе развитие общей и тонкой моторики обучающихся с ОВЗ, участие в подвижных играх и соревнованиях; эмоциональное благополучие обучающихся во взаимодействии с предметно-пространственным окружением; игрушки обладают динамичными свойствами – соблюдается подвижность частей, возможность собрать, разобрать, возможность комбинирования деталей; возможность самовыражения обучающихся;

трансформируемая - обеспечивается возможность изменений ППРОС в зависимости от образовательной ситуации, в том числе меняющихся интересов, мотивов и возможностей обучающихся;

полифункциональная - обеспечивается возможность разнообразного использования составляющих ППРОС (например, детской мебели, матов, мягких модулей, ширм, в том числе природных материалов) в разных видах детской активности;

доступная – обеспечивается свободный доступ обучающихся, в том числе обучающихся с ОВЗ, к играм, игрушкам, материалам, пособиям, обеспечивающим все основные виды детской активности. Все игровые материалы подбираются с учетом уровня развития его познавательных психических процессов, стимулировать познавательную и речевую деятельность обучающегося с ОВЗ, создаваны необходимые условия для его самостоятельной, в том числе, речевой активности;

безопасная - все элементы ППРОС должны соответствовать требованиям по обеспечению надежности и безопасности их использования. При проектировании ППРОС учитывается целостность образовательного процесса в Организации, в заданных Стандартом образовательных областях: социально-коммуникативной, познавательной, речевой, художественно-эстетической и физической;

эстетичная - все элементы ППРОС привлекательны, так, игрушки не должны содержать ошибок в конструкции, способствовать формированию основ эстетического вкуса ребенка; приобщать его к миру искусства;

ППРОС в Учреждении обеспечивает условия для эмоционального благополучия обучающихся различных нозологических групп, а также для комфортной работы педагогических работников.

Реализация Программы обеспечивается созданием в образовательной организации кадровых, финансовых, материально-технических условий.

Реализация Программы обеспечивается педагогическими, руководящими и иными работниками, имеющими профессиональную подготовку, соответствующую квалификационным требованиям, установленным в Едином квалификационном справочнике должностей руководителей, специалистов и служащих, раздел

"Квалификационные характеристики должностей работников образования", утвержденном приказом Министерства здравоохранения и социального развития Российской Федерации от 26 августа 2010 г. N 761н (зарегистрирован Министерством юстиции Российской Федерации 6 октября 2010 г., регистрационный N 18638) с изменениями, внесенными приказом Министерства здравоохранения и социального развития Российской Федерации от 31 мая 2011 г. N 448н (зарегистрирован Министерством юстиции Российской Федерации 1 июля 2011 г., регистрационный N 21240), в профессиональных стандартах "Педагог (педагогическая деятельность в сфере дошкольного, начального общего, основного общего, среднего общего образования) (воспитатель, учитель)", утвержденном приказом Министерства труда и социальной защиты Российской Федерации от 18 октября 2013 г. N 544н (зарегистрирован Министерством юстиции Российской Федерации 6 декабря 2013 г., регистрационный N 30550) с изменениями, внесенными приказами Министерства труда и социальной защиты Российской Федерации от 5 августа 2016 г. N 422н (зарегистрирован Министерством юстиции Российской Федерации 23 августа 2016 г., регистрационный N 43326), "Педагог-психолог (психолог в сфере образования)", утвержденном приказом Министерства труда и социальной защиты Российской Федерации от 24 июля 2015 г. N 514н (зарегистрирован Министерством юстиции Российской Федерации 18 августа 2015 г., регистрационный N 38575); "Специалист в области воспитания", утвержденном приказом Министерства труда и социальной защиты Российской Федерации от 10 января 2017 г. N 10н (зарегистрирован Министерством юстиции Российской Федерации 26 января 2017 г., регистрационный N 45406); "Ассистент (помощник) по оказанию технической помощи инвалидам и лицам с ограниченными возможностями здоровья", утвержденном приказом Министерства труда и социальной защиты Российской Федерации от 12 апреля 2017 г. N 351н (зарегистрирован Министерством юстиции Российской Федерации 4 мая 2017 г., регистрационный N 46612).

В объем финансового обеспечения реализации Программы включаются затраты на оплату труда педагогических работников с учетом специальных условий получения образования обучающимися с ТНР; НОДА; ЗПР; РАС; умственной отсталостью (интеллектуальными нарушениями) (части 2, 3 статьи 99 Федерального закона от 29 декабря 2012 г. N 273-ФЗ "Об образовании в Российской Федерации" (Собрание законодательства Российской Федерации, 2012, N 59, ст. 7598; 2022, N 29, ст. 5262).

Материально-технические условия реализации АОП ДО для обучающихся с ОВЗ обеспечивают возможность достижения обучающимися в установленных Стандартом результатов освоения основной образовательной программы дошкольного образования.

***Часть формируемая участниками образовательных отношений.***

Тип здания(ий) (типовое, приспособленное, иное)	Типовое, двухэтажное, кирпичное
Дата ввода здания в эксплуатацию, капитального ремонта	14.11.2019 г.
Наличие основных помещений:	групповые помещения: (групповая комната – 8, спальная – 7, раздевальная – 8, туалетная – 8, буфетная – 8); пищеблок-1, прачечная-1, медицинский блок: кабинет-1, процедурный кабинет-1, туалетная комната.
Наличие специализированных кабинетов и дополнительно оформленных помещений	кабинет по обучению татарскому языку методический кабинет кабинет учителя-логопеда
Наличие отдельного спортивного зала (залов)	не имеется
Наличие отдельного музыкального зала	имеется

(залов)	
Наличие условий для организации прогулок (прогулочные веранды, игровое оборудование участков)	Прогулочные участки оснащены верандами - 8
Наличие медицинского оборудования для проведения профилактических мероприятий, для оздоровления детей	Обеспечены медицинским оборудованием на 100%
Наличие спортплощадки	не имеется

Все групповые помещения и административный блок объединены в единую локальную сеть, имеется выход в сеть «Интернет» через Wi-Fi.

### Обеспеченность образовательного процесса техническими средствами обучения помещений

Кабинет / Оборудование	Кабинет логопеда	Музыкальный / спортивный зал	Кабинет татарского языка	Методический кабинет	Группы	ИТОГО
Телевизор	1			1	5	7
Проектор		1	1			3
Экран		1	1			2
Магнитно-маркерная доска	1		1	1	8	11
Музыкальный центр		1	1			2
Портативная Bluetooth колонка		1				1
Вокальная радиосистема с двумя ручными передатчиками		1				1
Беспроводной планшет			1			1
Пианино		1				1

### Учебно-методическое сопровождение программы:

#### СОЦИАЛЬНО-КОММУНИКАТИВНОЕ РАЗВИТИЕ

Перечень пособий, дополняющих и обновляющих содержание образовательной области в соответствии с задачами Программы:

- ребёнок проявляет положительное отношение к миру, разным видам труда, другим людям и самому себе;
- у ребёнка выражено стремление заниматься социально значимой деятельностью;
- ребёнок способен к осуществлению социальной навигации как ориентации в социуме и соблюдению правил безопасности в реальном и цифровом взаимодействии;
- ребёнок способен понимать свои переживания и причины их возникновения, регулировать свое поведение и осуществлять выбор социально одобряемых действий в конкретных ситуациях, обосновывать свои ценностные ориентации; ребёнок стремится сохранять позитивную самооценку.

Перечень программ и технологий	1. Региональная образовательная программа дошкольного образования «Соенич- радость познания», авт. Шаехова Р. К. , 2016г. «Куаныч - радость познания», авт. Шаехова Р. К. , 2022г.
Перечень пособий	1. Н.В.Микляева, Ю.В.Микляева «Работа педагога-

	<p>психолога ДОУ» Методическое пособие.</p> <p>2. И.В.Мальцева «Грустно. Радостно. Весело», Издание развивающего обучения. 2015г.</p> <p>3. И.В.Сидорова, «Развитие и коррекция с использованием цвета эмоционального мира детей старшего дошкольного возраста»: методическое пособие – СПб: ООО «Издательство Детство-пресс», 2013г.</p>
--	---

#### ПОЗНАВАТЕЛЬНОЕ РАЗВИТИЕ

Перечень пособий, дополняющих и обновляющих содержание образовательной области в соответствии с задачами Программы:

- ребёнок способен применять в жизненных и игровых ситуациях знания о количестве, форме, величине предметов, пространстве и времени, умения считать, измерять, сравнивать, вычислять и тому подобное;
- ребёнок имеет разнообразные познавательные умения: определяет противоречия, формулирует задачу исследования, использует разные способы и средства проверки предположений: сравнение с эталонами, классификацию, систематизацию, некоторые цифровые средства и другое;
- ребёнок проявляет любознательность, активно задает вопросы взрослым и сверстникам; интересуется субъективно новым и неизвестным в окружающем мире; способен самостоятельно придумывать объяснения явлениям природы и поступкам людей; склонен наблюдать, экспериментировать; строить смысловую картину окружающей реальности, использует основные культурные способы деятельности.

Перечень программ и технологий	<p>1. Региональная образовательная программа дошкольного образования «Соенич- радость познания», авт. Шаехова Р. К. , 2016г. «Куаныч - радость познания», авт. Шаехова Р. К. , 2022г.</p>
Перечень пособий	<p>1. Сидорчук Т.А., Я познаю мир. Методический комплекс по освоению детьми способов познания. – АО «Первая образцовая типография», филиал «Ульяновский дом печати», 2015. – 136с.</p> <p>2. Сидорчук Т.А., Методы формирования навыков мышления, воображения и речи дошкольников. Учебное пособие для работников ДОУ. – АО «Первая образцовая типография», филиал «Ульяновский дом печати», 2015. – 248с.</p> <p>3. Сидорчук Т.А., Прокофьева Н.Ю. Технология развития интеллекта дошкольника. Методическое пособие для работников ДОУ. – АО «Первая образцовая типография», филиал «Ульяновский дом печати», 2015. – 96с.</p> <p>4. Владимирова Т.В. Шаг в неизвестность. Формирование способов естественно-научного познания у детей дошкольного возраста. – АО «Первая образцовая типография», филиал «Ульяновский дом печати», 2015. – 144с.</p> <p>5. Гуткович И.Я., Сидорчук Т.А. Формирование системного мышления дошкольников. – АО «Первая образцовая типография», филиал «Ульяновский дом печати», 2015. – 80с.</p> <p>6. О.В.Дыбина, Неизведанное рядом: Опыты и эксперименты для дошкольников/ Под.ред. О.В.Дыбиной. – 2-е изд., испр. – М.: ТЦ Сфера, 2013.- 192с.</p>

	<p>7. О.В.Дыбина, Из чего сделаны предметы: Игры-занятия для дошкольников. – 2-е изд., испр. – М.: ТЦ Сфера, 2015.- 128с.</p> <p>8. О.В.Дыбина, Рукотворный мир: Игры-занятия для дошкольников. – 2-е изд., дополн. и испр. – М.: ТЦ Сфера, 2014.- 128с.</p> <p>9. О.В.Дыбина, Творим, изменяем,преобразуем: Игры-занятия с дошкольниками. – 2-е изд., испр. – М.: ТЦ Сфера, 2015.- 128с.</p> <p>10. Алябьева Е.А. Поиграем в профессии. Книга 1-2. – М.: ТЦ Сфера, 2014. – 128с.</p>
--	---

## РАЗВИТИЕ РЕЧИ

Перечень вариативных систем, дополняющих и обновляющих содержание образовательной области

в соответствии с задачами Программы:

- ребёнок владеет речью как средством коммуникации, ведет диалог со взрослыми и сверстниками, использует формулы речевого этикета в соответствии с ситуацией общения, владеет коммуникативно-речевыми умениями;
- ребёнок знает и осмысленно воспринимает литературные произведения различных жанров, имеет предпочтения в жанрах литературы, проявляет интерес к книгам познавательного характера, определяет характеры персонажей, мотивы их поведения, оценивает поступки литературных героев;
- ребёнок правильно, отчетливо произносит все звуки родного языка.

Перечень программ и технологий	1. УМК «Говорим по-татарски» - программа по обучению русскоязычных детей татарскому языку. авт. Зарипова З.М.
Перечень пособий	<p>1. Закирова К.В. «На поляне детства» Хрестоматия для воспитателей дошкольного образовательного учреждения, Казань «Редакционно-издательский центр», 2011 г.</p> <p>2. Сидорчук Т.А., Байрамова Э.Э., Технология развития связной речи дошкольников. Методическое пособие для работников ДОУ. – АО «Первая образцовая типография», филиал «Ульяновский дом печати», 2015.- 96с.</p>

## ХУДОЖЕСТВЕННО-ЭСТЕТИЧЕСКОЕ РАЗВИТИЕ

Перечень вариативных систем, дополняющих и обновляющих содержание образовательной области в соответствии с задачами ФОП ДО:

- ребёнок владеет умениями, навыками и средствами художественной выразительности в различных видах деятельности и искусства; использует различные технические приемы в свободной художественной деятельности
- ребёнок участвует в создании индивидуальных и коллективных творческих работ, тематических композиций к праздничным утренникам и развлечениям, художественных проектах
- ребёнок самостоятельно выбирает технику и выразительные средства для наиболее точной передачи образа и своего замысла, способен создавать сложные объекты и композиции, преобразовывать и использовать с учётом игровой ситуации.



Перечень программ и технологий	Региональная образовательная программа дошкольного образования «Соенич- радость познания», авт. Шаехова Р. К. , 2016г. «Куаныч - радость познания», авт. Шаехова Р. К. , 2022г.
Перечень пособий	Севастьянова Т.В. Технология развития музыкальных способностей дошкольников. – АО «Первая образцовая типография», филиал «Ульяновский дом печати», 2015. – 48с.

**Примерный перечень литературных, музыкальных, художественных, анимационных и кинематографических произведений для реализации Программы образования**

***Примерный перечень художественной литературы.***

***Вторая группа раннего возраста (от 1 года до 2 лет)***

*Малые формы фольклора.* «Большие ноги...», «Еду-еду к бабе, к деду...», «Как у нашего

кота...», «Киска, киска, киска, брысь!...», «Куручка», «Наши уточки с утра...», «Пальчик- мальчик...», «Петушок, петушок...», «Пошел кот под мосток...», «Радуга-дуга...».

*Русские народные сказки.* «Козлятки и волк» (обработка К.Д. Ушинского), «Колобок» (обработка К.Д. Ушинского), «Золотое яичко» (обработка К.Д. Ушинского), «Маша и медведь» (обработка М.А. Булатова), «Репка» (обработка К.Д. Ушинского), «Теремок» (обработка М.А. Булатова).

*Поэзия.* Александрова З.Н. «Прятки», «Гопотушки», Барто А.Л. «Бычок», «Мячик»,

«Слон», «Мишка», «Грузовик», «Лошадка», «Кораблик», «Самолет» (из цикла «Игрушки»), «Кто как кричит», «Птичка»; Берестов В.Д. «Курица с цыплятами», Благинина Е.А. «Аленушка», Жуковский В.А. «Птичка», Ивенсен М.И. «Поглядите, зайка плачет», Клокова М. «Мой конь»,

«Гоп-гоп», Лагзынь Г.Р. «Зайка, зайка, попляши!», Маршак С.Я. «Слон», «Тигренок», «Совята» (из цикла «Детки в клетке»), Орлова А. «Пальчики-мальчики», Стрельникова К. «Кряк-кряк», Токмакова И.П. «Баиньки», Усачев А. «Рукавичка».

*Проза.* Александрова З.Н. «Хрюшка и Чушка», Б.Ф. «Маша и Миша», Пантелеев Л. «Как поросенок говорить научился», Сутеев В.Г. «Цыпленок и утенок», Чарушин Е.И. «Куручка» (из цикла «Большие и маленькие»), Чуковский К.И. «Цыпленок».

***Первая младшая группа (от 2 до 3 лет)***

*Малые формы фольклора.* «А баиньки-баиньки», «Бежала лесочком лиса с кузовочком...»,

«Большие ноги», «Водичка, водичка», «Вот и люди спят», «Дождик, дождик, полно лить...», «ЗаяцЕгорка...», «Идет коза рогатая», «Из-за леса, из-за гор...», «Катя, Катя...», «Кисонька- мурысонька...», «Наша Маша маленька...», «Наши уточки с утра», «Огуречик, огуречик...», «Ой ду-ду, ду-ду, ду-ду! Сидит ворон на дубу», «Поехали, поехали», «Пошел котик на Торжок...», «Тили-бом!...», «Уж ты, радуга-дуга», «Улитка, улитка...», «Чики, чики, кички...».

*Русские народные сказки.* «Заюшкина избушка» (обработка О. Капицы), «Как коза избушку построила» (обработка М.А. Булатова), «Кот, петух и лиса» (обработка М. Боголюбовской), «Лиса и заяц» (обработка В. Даля), «Маша и медведь» (обработка М.А. Булатова), «Снегурушка и лиса» (обработка А.Н. Толстого).

*Фольклор народов мира.* «Бу-бу, я рогатый», лит. сказка (обработка Ю.

Григорьева); «В гостях у королевы», «Разговор», англ. нар. песенки (пер. и обработка С. Маршака); «Ой ты заюшка-пострел...», пер. с молд. И. Токмаковой; «Снегирек», пер. с нем. В. Викторова, «Три веселых братца», пер. с нем. Л. Яхнина; «Ты, собачка, не лай...», пер. с молд. И. Токмаковой; «У солнышка в гостях», словацк. нар. сказка (пер. и обраб. С. Могилевской и Л. Зориной).

#### *Произведения поэтов и писателей России*

*Поэзия.* Аким Я.Л. «Мама»; Александрова З.Н. «Гули-гули», «Арбуз»; Барто А., Барто П. «Девочка-рёвушка»; Берестов В.Д. «Веселое лето», «Мишка, мишка, лежебока», «Котенок», «Воробушки»; Введенский А.И. «Мышка»; Лагздынь Г.Р. «Петушок»; Лермонтов М.Ю. «Спи, младенец...» (из стихотворения «Казачья колыбельная»); Маршак С.Я. «Сказка о глупом мышонке»; Мошкова Э.Э. «Приказ» (в сокр.), «Мчится поезд»; Пикулева Н.В. «Лисий хвостик», «Надувала кашка шар...»; Плещеев А.Н. «Травка зеленеет...»; Пушкин А.С. «Ветер, ветер!...» (из «Сказки о мертвой царевне и семи богатырях»); Орлова А. «У машины есть водитель»; Саконская Н.П. «Где мой пальчик?»; Сапгир Г.В. «Кошка»; Хармс Д.И. «Кораблик»; Чуковский К.И. «Федотка», «Путаница».

*Проза.* Бианки В.В. «Лис и мышонок»; Калинина Н.Д. «Как Вася ловил рыбу», «В лесу» (из книги «Летом»), «Про жука», «Как Саша и Алеша пришли в детский сад»; Павлова Н.М. «Земляничка», «На машине»; Симбирская Ю.С. «По тропинке, по дорожке»; Сутеев В.Г. «Кто сказал «мя?»», «Под грибом»; Тайц Я. М. «Кубик на кубик», «Впереди всех», «Волк», «Поезд»; Толстой Л.Н. «Три медведя», «Тетя дала Варе меду», «Слушай меня, пес...», «Была у Насти кукла», «Петя ползал и стал на ножки», «Спала кошка на крыше...», «Был у Пети и Миши конь...»; Ушинский К.Д. «Васька», «Петушок с семьей», «Уточка»; Чарушин Е.И. «Утка с утятами», «Еж» (из книги «В лесу»), «Волчишко»; Чуковский К.И. «Мойдодыр».

*Произведения поэтов и писателей разных стран.* Биссет Д. «Га-га-га!», пер. с англ. Н. Шерешевской; Дональдсон Д. «Мишка-почтальон», пер. М. Бородицкой; Капутикян С.Б. «Все спят», «Маша обедает, пер. с арм. Т. Спендиаровой; Остервальдер М. «Приключения маленького Бобо. Истории в картинках для самых маленьких», пер. Т.Зборовская; Шертл А. «Голубой грузовичок», пер. Ю. Шипкова; Эрик К. «Очень голодная гусеница», «Десять резиновых утят».

#### **Вторая младшая группа (от 3 до 4 лет)**

*Малые формы фольклора.* «Ай, качи-качи-качи...», «Божья коровка...», «Волчок-волчок, шерстяной бочок...», «Дождик, дождик, пуще...», «Еду-еду к бабе, к деду...», «Жили у бабуся...», «Зайнышка, попляши...», «Заря-заряница...»; «Как без дудки, без дуды...», «Как у нашего кота...», «Кисонька-мурысенька...», «Курочка-рябушечка...», «На улице три курицы...», «Ночь пришла...», «Пальчик-мальчик...», «Привяжу я козлика», «Радуга-дуга...», «Сидит белка на тележке...», «Сорока, сорока...», «Тень, тень, потетень...», «Тили-бом! Тили-бом!..», «Травка-муравка...», «Чики-чики-чикалочки...».

*Русские народные сказки.* «Бычок – черный бочок, белые копытца» (обработка М. Булатова); «Волк и козлята» (обработка А.Н. Толстого); «Кот, петух и лиса» (обработка М. Боголюбовской); «Лиса и заяц» (обработка В. Даля); «Снегурочка и лиса» (обработка М. Булатова); «У страха глаза велики» (обработка М. Серовой).

*Фольклор народов мира. Песенки.* «Кораблик», «Храбрецы», «Маленькие феи», «Три зверолова» англ., обр. С. Маршака; «Что за грохот», пер. с латыша. С. Маршака; «Купите лук...», пер. с шотл. И. Токмаковой; «Разговор лягушек», «Несговорчивый удод», «Помогите!» пер. с чеш. С. Маршака.

*Сказки.* «Два жадных медвежонка», венг., обр. А. Краснова и В. Важдаева;

«Упрямые козы», узб. обр. Ш. Сагдуллы; «У солнышка в гостях», пер. с словац. С. Могилевской и Л. Зориной; «Храбрец-молодец», пер. с болг. Л. Грибовой; «Пых», белорус. обр. Н. Мялика: «Лесной мишка и проказница мышка», латыш., обр. Ю. Ванага, пер. Л. Воронковой.

*Произведения поэтов и писателей России*

*Поэзия.* Бальмонт К.Д. «Осень»; Благинина Е.А. «Радуга»; Городецкий С.М. «Кто это?»; Заболоцкий Н.А. «Как мыши с котом воевали»; Кольцов А.В. «Дуют ветры...» (из стихотворения

«Русская песня»); Косяков И.И. «Все она»; Майков А.Н. «Колыбельная песня», «Ласточка примчалась...» (из новогреческих песен); Маршак С.Я. «Зоосад», «Жираф», «Зебры», «Белые медведи», «Страусенок», «Пингвин», «Верблюд», «Где обедал воробей» (из цикла «Детки в клетке»), «Тихая сказка», «Сказка об умном мышонке»; Михалков С.В. «Песенка друзей»; Мошковская Э.Э. «Жадина»; Плещеев А.Н. «Осень наступила...», «Весна» (в сокр.); Пушкин А.С.

«Ветер, ветер! Ты могуч!..», «Свет наш, солнышко!..», «Месяц, месяц...» (из «Сказки о мертвой царевне и семи богатырях»); Токмакова И.П. «Медведь»; Чуковский К.И. «Мойдодыр», «Муха- цокотуха», «Ежики смеются», «Елка», «Айболит», «Чудо-дерево», «Черепашка».

*Проза.* Бианки В.В. «Купание медвежат»; Воронкова Л.Ф. «Снег идет» (из книги «Снег идет»); Дмитриев Ю. «Синий шалашик»; Житков Б.С. «Слоны», «Как слон купался» (из книги

«Что я видел»); Зартайская И. «Душевные истории про Пряника и Вареника»; Зощенко М.М. «Умная птичка»; Прокофьева С.Л. «Маша и Ойка», «Сказка про грубое слово «Уходи»», «Сказка о невоспитанном мышонке» (из книги «Машины сказки»); Сутеев В.Г. «Три котенка»; Толстой Л.Н. «Птица свила гнездо...»; «Таня знала буквы...»; «У Вари был чиж...», «Пришла весна...»; Толстой А.Н. «Еж», «Лиса», «Петушки»; Ушинский К.Д. «Петушок с семьей», «Уточка», «Васька», «Лиса- Патрикеевна»; Хармс Д.И. «Храбрый ёж»; Чуковский К.И. «Так и не так».

*Произведения поэтов и писателей разных стран*

*Поэзия.* Виеру Г. «Ежик и барабан», пер. с молд. Я. Акима; Воронько П. «Хитрый ежик», пер. с укр. С. Маршака; Дьюдни А. «Лама красная пижама», пер. Т. Духановой; Забила Н.Л.

«Карандаш», пер. с укр. З. Александровой; Капутикян С. «Кто скорее допьет», пер. с арм. Спендиаровой; Карем М. «Мой кот», пер. с франц. М. Кудиновой; Макбратни С. «Знаешь, как я тебя люблю», пер. Е. Канищевой, Я. Шапиро; Милева Л. «Быстроножка и серая Одежка», пер. с болг. М. Маринова.

*Проза.* Бехлерова Х. «Капустный лист», пер. с польск. Г. Лукина; Биссет Д. «Лягушка в зеркале», пер. с англ. Н. Шерешевской; Муур Л. «Крошка Енот и Тот, кто сидит в пруду», пер. с англ. О. Образцовой; Чапек Й. «В лесу», «Кукла Яринка» (из книги «Приключения песика и кошечки»), пер. чешск. Г. Лукина.

**Средняя группа (4-5 лет)**

*Малые формы фольклора.* «Барашеньки...», «Гуси, вы гуси...», «Дождик-дождик, веселей», «Дон! Дон! Дон!...», «Жил у бабушки козел», «Зайчишка-трусишка...», «Идет лисичка по мосту...», «Иди весна, иди, красна...», «Кот на печку пошел...», «Наш козел...», «Ножки, ножки, где вы были?...», «Раз, два, три, четыре, пять – вышел зайчик погулять», «Сегодня день целый...», «Сидит, сидит зайка...», «Солнышко-ведрышко...», «Стучит, бренчит», «Тень-тень, потетень».

*Русские народные сказки.* «Гуси-лебеди» (обработка М.А. Булатова); «Жихарка» (обработка И. Карнауховой); «Заяц-хваста» (обработка А.Н. Толстого); «Зимовье» (обр. И. Соколова- Микитова); «Коза-дереза» (обработка М.А. Булатова); «Лиса и козел», «Петушок и бобовое зернышко» (обр. О. Капицы); «Лиса-лапотница» (обработка В. Даля); «Лисичка-сестричка и волк» (обработка М.А. Булатова); «Смоляной бычок» (обработка

М.А. Булатова); «Снегурочка» (обработка М.А. Булатова).

*Фольклор народов мира*

*Песенки.* «Утятя», франц., обр. Н. Гернет и С. Гиппиус; «Пальцы», пер. с нем. Л. Яхина;

«Песня моряка» норвежск. нар. песенка (обработка Ю. Вронского); «Барабек», англ. (обработка К. Чуковского); «Шалтай-Болтай», англ. (обработка С. Маршака).

*Сказки.* «Бременские музыканты» из сказок братьев Гримм, пер. с нем. А. Введенского, под ред. С. Маршака; «Два жадных медвежонка», венгер. сказка (обработка А. Красновой и В. Важаева); «Колосок», укр. нар. сказка (обработка С. Могилевской); «Красная Шапочка», из сказок Ш. Перро, пер. с франц. Т. Габбе; «Три поросенка», пер. с англ. С. Михалкова.

*Произведения поэтов и писателей России*

*Поэзия.* Аким Я.Л. «Первый снег»; Александрова З.Н. «Таня пропала», «Теплый дождик»; Бальмонт К.Д. «Росинка»; Барто А.Л. «Уехали», «Я знаю, что надо придумать»; Берестов В.Д.

«Искалочка»; Благинина Е.А. «Дождик, дождик...», «Посидим в тишине», С. Черный

«Приставалка»; Блок А.А. «Ветхая избушка...», «Ворона»; Брюсов В.Я. «Колыбельная»; Бунин И.А. «Листопад» (отрывок); Гамазкова И. «Колыбельная для бабушки»; Гернет Н. и Хармс Д. «Очень-очень вкусный пирог»; Дрожжин С.Д. «Улицей гуляет...» (из стих. «В крестьянской семье»); Есенин С.А. «Поет зима – аукает...»; Заходер Б.В. «Волчок», «Кискино горе»; Кушак Ю.Н. «Сорок сорок»; Лукашина М. «Розовые очки», Маршак С.Я. «Багаж», «Про все на свете»,

«Вот какой рассеянный», «Мяч», «Усатый-полосатый», «Пограничники»; Матвеева Н. «Она умеет превращаться»; Маяковский В.В. «Что такое хорошо и что такое плохо?»; Михалков С.В. «А что у Вас?», «Рисунок», «Дядя Степа – милиционер»; Мориц Ю.П. «Песенка про сказку», «Дом гнома, гном – дома!», «Огромный собачий секрет»; Мошковская Э.Э. «Добежали до вечера»; Носов Н.Н.

«Ступеньки»; Орлова А. «Невероятно длинная история про таксу»; Пушкин А.С. «Месяц, месяц...» (из «Сказки о мертвой царевне...»), «У лукоморья...» (из вступления к поэме «Руслан и Людмила»), «Уж небо осенью дышало...» (из романа «Евгений Онегин»); Сапгир Г.В. «Садовник»; Серова Е. «Похвалили»; Сеф Р.С. «На свете все на все похоже...», «Чудо»; Токмакова И.П. «Ивы»,

«Сосны», «Плим», «Где спит рыбка?»; Толстой А.К. «Колокольчики мои»; Усачев А. «Выбрал папа ёлочку»; Успенский Э.Н. «Разгром»; Фет А.А. «Мама! Глянь-ка из окошка...»; Хармс Д.И.

«Очень страшная история», «Игра», «Врун»; Чуковский К.И. «Путаница», «Закаляка», «Радость»,

«Тараканище».

*Проза.* Абрамцева Н.К. «Дождик», «Как у зайчонка зуб болел»; Берестов В.Д. «Как найти дорожку»; Бианки В.В. «Подкидыш», «Лис и мышонок», «Первая охота», «Лесной колобок – колючий бок»; Вересаев В.В. «Братишка»; Воронин С.А. «Воинственный Жако»; Воронкова Л.Ф.

«Как Аленка разбила зеркало» (из книги «Солнечный денек»); Дмитриев Ю. «Синий шалашик», Драгунский В.Ю. «Он живой и светится...», «Тайное становится явным»; Зощенко М.М.

«Показательный ребенок», «Глупая история»; Коваль Ю.И. «Дед, баба и Алеша»; Козлов С.Г.

«Необыкновенная весна», «Такое дерево»; Носов Н.Н. «Заплата», «Затейники»; Пришвин М.М.

«Ребята и утята», «Журка»; Сахарнов С.В. «Кто прячется лучше всех?»; Сладков Н.И. «Неслух»; Сутеев В.Г. «Мышонок и карандаш»; Тайц Я.М. «По пояс», «Все здесь»;

Толстой Л.Н. «Собака шла по дощечке...», «Хотела галка пить...», «Правда всего дороже», «Какая бывает роса на траве»  
«Отец приказал сыновьям...»; Ушинский К.Д. «Ласточка»; Цыферов Г.М. «В медвежий час»; Чарушин Е.И. «Тюпа, Томка и сорока» (сборник рассказов).

*Литературные сказки.* Горький М. «Воробышко»; Мамин-Сибиряк Д.Н. «Сказка про Комара Комаровича – Длинный Нос и про Мохнатого Мишу – Короткий Хвост»; Москвина М.Л.

«Что случилось с крокодилом»; Сеф Р.С. «Сказка о кругленьких и длинненьких человечках»; Чуковский К.И. «Телефон», «Тараканище», «Федорино горе», «Айболит и воробей».

*Произведения поэтов и писателей разных стран*

*Поэзия.* Бжехва Я. «Клей», пер. с польск. Б. Заходер; Грубин Ф. «Слезы», пер. с чеш. Е. Солоновича; Квитко Л.М. «Бабушкины руки» (пер. с евр. Т. Спендиаровой); Райнис Я. «Наперегонки», пер. с латыш. Л. Мезинова; Тувим Ю. «Чудеса», пер. с польск. В. Приходько; «Про пана Трулялинского», пересказ с польск. Б. Заходера; «Овощи», пер с польск. С. Михалкова.

*Литературные сказки.* Балинт А. «Гном Гномыч и Изюмка» (главы из книги), пер. с венг. Г. Лейбутина; Берг Л. «Рыбка» (пер. с англ. О. Образцовой); Дональдсон Д. «Груффало», «Хочу к маме», «Улитка и Кит» (пер. М.Бородицкой), Иватура К. «14 лесных мышей» (пер. Е.Байбиковой), Ингавес Г. «Мишка Бруно» (пер. О. Мязотс), Керр Д. «Мяули. Истории из жизни удивительной кошки» (пер. М. [Аромштам](#)), Лангройтер Ю. «А дома лучше!» (пер. В.Фербикова), Мугур Ф. «Рилэ-Йепурилэ и Жучок с золотыми крылышками» (пер. с румынск. Д. Шполянской); Пенн О. «Поцелуй в ладошке» (пер. Е.Сорокиной), Родари Д. «Собака, которая не умела лаять» (из книги «Сказки, у которых три конца»), пер. с итал. И. Константиновой; Уорнс Т. «Штука-Дрюка» (пер. Д.Соколовой), Фернли Д. «Восемь жилеток Малиновки» (пер. Д.Налепиной), Хогарт Э. «Мафин и его веселые друзья» (главы из книги), пер. с англ. О. Образцовой и Н. Шанько; Юхансон Г. «Мулле Мек и Буффа» (пер. Л. [Затолокиной](#)).

### **Старшая группа (5-6 лет)**

*Малые формы фольклора.* Загадки, небылицы, дразнилки, считалки, пословицы, поговорки, заклички, народные песенки, прибаутки, скороговорки.

*Русские народные сказки.* «Жил-был карась...» (докучная сказка); «Жили-были два братца...» (докучная сказка); «Заяц-хвостун» (обработка О.И. Капицы / пересказ А.Н. Толстого);

«Крылатый, мохнатый да масляный» (обработка И.В. Карнауховой); «Лиса и кувшин» (обработка О.И. Капицы); «Морозко» (пересказ М. Булатова); «По щучьему веленью» (обработка А.Н. Толстого); «Сестрица Алёнушка и братец Иванушка» (пересказ А.Н. Толстого); «Сивка-бурка» (обработка М.А. Булатова / обработка А.Н. Толстого / пересказ К.Д. Ушинского); «Царевна-лягушка» (обработка А.Н. Толстого / обработка М. Булатова).

*Сказки народов мира.* «Госпожа Метелица», пересказ с нем. А. Введенского, под редакцией С.Я. Маршака, из сказок братьев Гримм; «Жёлтый аист», пер. с кит. Ф. Ярлина; «Златовласка», пер. с чешск. К.Г. Паустовского; «Летучий корабль», пер. с укр. А. Нечаева; «Рапунцель» пер. с нем. Г. Петникова / пер. и обработка И.Архангельской; «Чудесные истории про зайца по имени Лёк», сб. сказок народов Зап. Африки, пер. О.Кустовой и В.Андреева.

*Произведения поэтов и писателей России.*

*Поэзия.* Аким Я.Л. «Жадина»; Барто А.Л. «Верёвочка», «Гуси-лебеди», «Есть такие мальчишки», «Мы не заметили жука»; Бородицкая М. «Тетушка Луна»; Бунин И.А. «Первый снег»; Волкова Н. «Воздушные замки»; Городецкий С.М. «Котёнок»; Дядина Г. «Пуговичный городок»; Есенин С.А. «Черёмуха», «Берёза»; Заходер Б.В. «Моя вообразилка»; Маршак С.Я. «Пудель»; Мориц Ю.П. «Домик с трубой»; Мошковская

Э.Э. «Какие бывают подарки»; Орлов В.Н. «Ты скажи мне, реченька...»; Пивоварова И.М. «Сосчитать не могу»; Пушкин А.С. «У лукоморья дуб зелёный...» (отрывок из поэмы «Руслан и Людмила»), «Ель растёт перед дворцом...» (отрывок из «Сказки о царе Салтане...»), «Уж небо осенью дышало...» (отрывок из романа «Евгений Онегин»); Сеф Р.С. «Бесконечные стихи»; Симбирская Ю. «Ехал дождь в командировку»; Степанов В.А. «Родные просторы»; Суриков И.З. «Белый снег пушистый», «Зима» (отрывок); Токмакова И.П. «Осенние листья», Толстой А.К. «Осень. Обсыпается весь наш бедный сад...»; Тютчев Ф.И. «Зима недаром злится...»; Усачев А. «Колыбельная книга», «К нам приходит Новый год»; Фет А.А. «Кот поёт, глаза прищуря...», «Мама, глянь-ка из окошка...»; Цветаева М.И. «У кровати»; Чёрный С. «Волк»; Чуковский К.И. «Ёлка»; Яснов М.Д. «Мирная считалка», «Жила- была семья», «Подарки для Елки. Зимняя книга».

*Проза.* Аксаков С.Т. «Сурка»; Алмазов Б.А. «Горбушка»; Баруздин С.А. «Берегите свои косы!», «Забракованный мишка»; Бианки В.В. «Лесная газета» (сборник рассказов); Гайдар А.П.

«Чук и Гек», «Поход»; Голявкин В.В. «И мы помогали», «Язык», «Как я помогал маме мыть пол»,

«Закутанный мальчик»; Дмитриева В.И. «Малыш и Жучка»; Драгунский В.Ю. «Денискины рассказы» (сборник рассказов); Москвина М.Л. «Кроха»; Носов Н.Н. «Живая шляпа», «Дружок»,

«На горке»; Пантелеев Л. «Буква ТЫ»; Панфилова Е. «Ашуни. Сказка с рябиновой ветки»; Паустовский К.Г. «Кот-ворюга»; Погодин Р.П. «Книжка про Гришку» (сборник рассказов); Пришвин М.М. «Глоток молока», «Беличья память», «Курица на столбах»; Симбирская Ю.

«Лопух»; Сладков Н.И. «Серьёзная птица», «Карлуха»; Снегирёв Г.Я. «Про пингвинов» (сборник рассказов); Толстой Л.Н. «Косточка», «Котёнок»; Ушинский К.Д. «Четыре желания»; Фадеева О. «Фрося – ель обыкновенная»; Шим Э.Ю. «Петух и наседка», «Солнечная капля».

*Литературные сказки.* Александрова Т.И. «Домовёнок Кузька»; Бажов П.П. «Серебряное копытце»; Бианки В.В. «Сова», «Как муравьишко домой спешил», «Синичкин календарь»,

«Молодая ворона», «Хвосты», «Чей нос лучше?», «Чьи это ноги?», «Кто чем поёт?», «Лесные домишки», «Красная горка», «Кукушонок», «Где раки зимуют»; Даль В.И. «Старик-годовик»; Ершов П.П. «Конёк-горбунок»; Заходер Б.В. «Серая Звёздочка»; Катаев В.П. «Цветик- семицветик», «Дудочка и кувшинчик»; Мамин-Сибиряк Д.Н. «Алёнушкины сказки» (сборник сказок); Михайлов М.Л. «Два Мороза»; Носов Н.Н. «Бобик в гостях у Барбоса»; Петрушевская Л.С. «От тебя одни слёзы»; Пушкин А.С. «Сказка о царе Салтане, о сыне его славном и могучем богатыре князе Гвидоне Салтановиче и о прекрасной царевне лебеди», «Сказка о мёртвой царевне и о семи богатырях»; Сапгир Г.Л. «Как лягушку продавали» (сказка-шутка); Телешов Н.Д. «Крупеничка»; Ушинский К.Д. «Слепая лошадь»; Чуковский К.И. «Доктор Айболит» (по мотивам романа Х. Лофтинга).

*Произведения поэтов и писателей разных стран.*

*Поэзия.* Бжехва Я. «На Горизонтских островах» (пер. с польск. Б.В. Заходера); Валек М. «Мудрецы» (пер. со словацк. Р.С. Сефа); Капутикян С.Б. «Моя бабушка» (пер. с армянск. Т. Спендиаровой); Карем М. «Мирная считалка» (пер. с франц. В.Д. Берестова); Сиххад А. «Сад» (пер. с азербайдж. А. Ахундовой); Смит У. Д. «Про летающую корову» (пер. с англ. Б.В. Заходера); Фройденберг А. «Великан и мышь» (пер. с нем. Ю.И. Коринца); Чиарди Дж. «О том, у кого три глаза» (пер. с англ. Р.С. Сефа).

*Литературные сказки. Сказки-повести.* Андерсен Г. Х. «Огниво» (пер. с датск. А. Ганзен),

«Свинопас» (пер. с датского А. Ганзен), «Дюймовочка» (пер. с датск. и пересказ

А.Ганзен), «Гадкий утёнок» (пер. с датск. А.Ганзен, пересказ Т.Габбе и А.Любарской), «Новое платье короля» (пер. с датск. А.Ганзен), «Ромашка» (пер. с датск. А.Ганзен), «Дикие лебеди» (пер. с датск. А. Ганзен); Киплинг Дж. Р. «Сказка о слонёнке» (пер. с англ. К.И. Чуковского), «Откуда у кита такая глотка» (пер. с англ. К.И. Чуковского, стихи в пер. С.Я. Маршака), «Маугли» (пер. с англ. Н. Дарузес / И.Шустовой); Коллоди К. «Пиноккио. История деревянной куклы» (пер. с итал. Э.Г. Казакевича); Лагерлёф С. «Чудесное путешествие Нильса с дикими гусями» (в пересказе З. Задунайской и А. Любарской); Линдгрэн А. «Карлсон, который живёт на крыше, опять прилетел» (пер. со швед. Л.З. Лунгиной), «Пеппи Длинный чулок» (пер. со швед. Л.З. Лунгиной); Лофтинг Х. «Путешествия доктора Дулиттла» (пер. с англ. С. Мещерякова); Милн А. А. «Винни-Пух и все, все, все» (перевод с англ. Б.В. Заходера); Мякеля Х. «Господин Ау» (пер. с фин. Э.Н. Успенского); Пройслер О. «Маленькая Баба-яга» (пер. с нем. Ю. Коринца), «Маленькое привидение» (пер. с нем. Ю. Коринца); Родари Д. «Приключения Чипполино» (пер. с итал. З. Потаповой), «Сказки, у которых три конца» (пер. с итал. И.Г. Константиновой).

### **Подготовительная к школе группа (6-7 лет)**

*Малые формы фольклора.* Загадки, небылицы, дразнилки, считалки, пословицы, поговорки, заклички, народные песенки, прибаутки, скороговорки.

*Русские народные сказки.* «Василиса Прекрасная» (из сборника А.Н. Афанасьева);

«Вежливый Кот-воркот» (обработка М. Булатова); «Иван Царевич и Серый Волк» (обработка А.Н. Толстого); «Зимовье зверей» (обработка А.Н. Толстого); «Кощей Бессмертный» (2 вариант) (из сборника А.Н. Афанасьева); «Рифмы» (авторизованный пересказ Б.В. Шергина); «Семь Симеонов – семь работников» (обработка И.В. Карнаухова); «Солдатская загадка» (из сборника А.Н. Афанасьева); «У страха глаза велики» (обработка О.И. Капицы); «Хвосты» (обработка О.И. Капицы).

*Былины.* «Садко» (пересказ И.В. Карнаухова / запись П.Н. Рыбникова); «Добрыня и Змей» (обработка Н.П. Колпаковой / пересказ И.В. Карнаухова); «Илья Муромец и Соловей-Разбойник» (обработка А.Ф. Гильфердинга / пересказ И.В. Карнаухова).

*Сказки народов мира.* «Айюга», нанайск., обработка Д. Нагишкина; «Беляночка и Розочка», нем. из сказок Бр. Гримм, пересказ А.К. Покровской; «Самый красивый наряд на свете», пер. с япон. В. Марковой; «Голубая птица», туркм. обработка А. Александровой и М. Туберовского; «Каждый свое получил», эстон. обработка М. Булатова; «Кот в сапогах» (пер. с франц. Т.Габбе), «Волшебница» (пер. с франц. И.С. Тургенева), «Мальчик с пальчик» (пер. с франц. Б.А. Дехтерёва), «Золушка» (пер. с франц. Т. Габбе) из сказок Перро Ш..

### *Произведения поэтов и писателей России.*

*Поэзия.* Аким Я.Л. «Мой верный чиж»; Бальмонт К.Д. «Снежинка»; Благинина Е.А.

«Шинель», «Одуванчик», «Наш дедушка»; Бунин И.А. «Листопад»; Владимиров Ю.Д. «Чудаки»,

«Оркестр»; Гамзатов Р.Г. «Мой дедушка» (перевод с аварского языка Я. Козловского), Городецкий С.М. «Первый снег», «Весенняя песенка»; Есенин С.А. «Поёт зима, аукает...», «Пороша»; Жуковский В.А. «Жаворонок»; Левин В.А. «Зелёная история»; Маршак С.Я. «Рассказ о неизвестном герое», «Букварь. Веселое путешествие от А до Я»; Маяковский В.В. «Эта книжечка моя, про моря и про маяк»; Моравская М. «Апельсиновые корки»; Мошковская Э.Э. «Добежали до вечера», «Хитрые старушки»; Никитин И.С. «Встреча зимы»; Орлов В.Н. «Дом под крышей голубой»; Пляцковский М.С. «Настоящий друг»; Пушкин А.С. «Зимний вечер», «Унылая пора! Очей очарованье!..» («Осень»), «Зимнее утро»; Рубцов Н.М. «Про зайца»; Сапгир Г.В. «Считалки», «Скороговорки», «Людоед и принцесса, или Всё наоборот»; Серова Е.В.

Новогоднее»; Соловьёва П.С. «Подснежник», «Ночь и день»; Степанов В.А. «Что мы Родиной зовём?»; Токмакова И.П. «Мне грустно», «Куда в машинах снег везут»; Тютчев Ф.И. «Чародейкою зимою...», «Весенняя гроза»; Успенский Э.Н. «Память»; Чёрный С. «На коньках», «Волшебник».

*Проза.* Алексеев С.П. «Первый ночной таран»; Бианки В.В. «Тайна ночного леса»; Воробьёв Е.З. «Обрывок провода»; Воскобойников В.М. «Когда Александр Пушкин был маленьким»; Житков Б.С. «Морские истории» (сборник рассказов), «Что я видел» (сборник рассказов); Зоценко М.М. «Рассказы о Лёле и Миньке» (сборник рассказов); Коваль Ю.И.

«Русачок-травник», «Стожок», «Алый»; Куприн А.И. «Слон»; Мартынова К., Василиади О. «Елка, кот и Новый год»; Носов Н.Н. «Заплата», «Огурцы», «Мишкина каша»; Митяев А.В. «Мешок овсянки»; Погодин Р.П. «Жаба», «Шутка»; Пришвин М.М. «Лисичкин хлеб», «Изобретатель»; Ракитина Е. «Приключения новогодних игрушек», «Серёжик»; Раскин А.Б. «Как папа был маленьким» (сборник рассказов); Сладков Н.И. «Хитрющий зайчишка», «Синичка необыкновенная», «Почему ноябрь пегий»; Соколов-Микитов И.С. «Листопадничек»; Толстой Л.Н. «Филипок», «Лев и собачка», «Прыжок», «Акула», «Пожарные собаки»; Фадеева О. «Мне письмо!»; Чаплина В.В. «Кинули»; Шим Э.Ю. «Хлеб растёт».

*Литературные сказки.* Гайдар А.П. «[Сказка о Военной тайне, о Мальчише-Кибальчише и его твёрдом слове](#)», «Горячий камень»; Гаршин В.М. «Лягушка-путешественница»; Козлов С.Г.

«Как Ёжик с Медвежонком звёзды протирали»; Маршак С.Я. «Двенадцать месяцев»; Паустовский К.Г. «Тёплый хлеб», «Дремучий медведь»; Прокофьева С.Л., Токмакова И.П. «Подарок для Снегурочки»; Ремизов А.М. «Гуси-лебеди», «Хлебный голос»; Скребицкий Г.А. «Всяк по- своему»; Соколов-Микитов И.С. «Соль Земли»; Чёрный С. «Дневник Фокса Микки».

*Произведения поэтов и писателей разных стран.*

*Поэзия.* Брехт Б. «Зимний вечер через форточку» (пер. с нем. К. Орешина); Дриз О.О. «Как сделать утро волшебным» (пер. с евр. Т. Спендиаровой); Лир Э. «Лимерики» (пер. с англ. Г. Кружкова); Станчев Л. «Осенняя гамма» (пер. с болг. И.П. Токмаковой); Стивенсон Р.Л. «Вычитанные страны» (пер. с англ. Вл.Ф. Ходасевича).

*Литературные сказки. Сказки-повести.* Андерсен Г.Х. «Оле-Лукойе» (пер. с датск. А. Ганзен), «Соловей» (пер. с датск. А. Ганзен, пересказ Т. Габбе и А. Любарской), «Стойкий оловянный солдатик» (пер. с датск. А. Ганзен, пересказ Т. Габбе и А. Любарской), «Снежная Королева» (пер. с датск. А. Ганзен), «Русалочка» (пер. с датск. А. Ганзен); Гофман Э.Т.А. «Щелкунчик и мышинный Король» (пер. с нем. И. Татариновой); Киплинг Дж. Р. «Маугли» (пер. с англ. Н. Дарузес / И. Шустовой), «Кошка, которая гуляла сама по себе» (пер. с англ. К.И. Чуковского / Н. Дарузес); Кэрролл Л. «Алиса в стране чудес» (пер. с англ. Н. Демуровой, Г. Кружкова, А. Боченкова, стихи в пер. С.Я. Маршака, Д. Орловской, О. Седаковой), «Алиса в Зазеркалье» (пер. с англ. Н. Демуровой, Г. Кружкова, А. Боченкова, стихи в пер. С.Я. Маршака, Д. Орловской, О. Седаковой); Линдгрэн А. «Три повести о Малыше и Карлсоне» (пер. со шведск. Л.З. Лунгиной); Нурдквист С. «История о том, как Финдус потерялся, когда был маленьким»; Поттер Б. «Сказка про Джемайму Нырнвлужу» (пер. с англ. И.П. Токмаковой); Распе Эрих Рудольф «Приключения барона Мюнхгаузена» (пер. с нем. К.И. Чуковского / Е.Н. Акимовой); Родари Дж. «Путешествие Голубой Стрелы» (пер. с итал. Ю. Ермаченко), «Джельсомино в Стране лжецов» (пер. с итал. А.Б. Махова); Топпелиус С. «Три ржаных колоска» (пер. со шведск. А. Любарской); Эме М. «Краски» (пер. с франц. И. Кузнецовой); Янссон Т. «Муми-тролли» (пер. со шведск. В.А. Смирнова / И.П. Токмаковой), «Шляпа волшебника» (пер. со шведск. языка В.А. Смирнова / Л. Брауде).



**Примерный перечень музыкальных произведений  
от 2 месяцев до 1 года**

*Слушание.* «Весело — грустно», муз. Л. Бетховена; «Ласковая просьба», муз. Г. Свиридова;

«Смелый наездник», муз. Р. Шумана; «Верхом на лошадке», муз. А. Гречанинова; «Колыбельная»,

«Петушок», муз. А. Лядова; «Колыбельная», муз. Н. Римского-Корсакова; «Полька», «Игра влошадки», «Мама», муз. П. Чайковского; «Зайчик», муз. М. Старокадомского.

*Подпевание.* «Петушок», «Ладушки», «Идет коза рогатая», «Баюшки-баю», «Ой, люлюшки, люлюшки»; «Кап-кап»; прибаутки, скороговорки, пестушки и игры с пением.

*Музыкально-ритмические движения.* «Устали наши ножки», муз. Т. Ломовой, сл. Е. Соковниной; «Маленькая полечка», муз. Е. Тиличеевой, сл. А. Шибицкой; «Ой, летали птички»; «Ай-да!», муз. В. Верховинца; «Поезд», муз. Н. Метлова, сл. Т. Бабаджан.

*Пляски.* «Зайчики и лисичка», муз. Б. Финоровского, сл. В. Антоновой; «Пляска с куклами», нем. нар. мелодия, сл. А. Ануфриевой; «Тихо-тихо мы сидим», рус. нар. мелодия, сл. А. Ануфриевой.

**от 1 года до 1 года 6 месяцев**

*Слушание.* «Полянка», рус. нар. мелодия, обраб. Г. Фрида; «Колыбельная», муз. В. Агафонникова; «Искупался Иванушка», рус. нар. мелодия; «Как у наших у ворот», рус. нар. мелодия, обраб. А. Быканова; «Мотылек», «Сказочка», муз. С. Майкапара.

*Пение и подпевание.* «Кошка», муз. Ан. Александрова, сл. Н. Френкель; «Наша елочка», муз. М. Красева, сл. М. Клоковой; «Бобик», муз. Т. Попатенко, сл. Н. Найденовой; «Лиса», «Лягушка», «Сорока», «Чижик», рус. нар. попевки.

*Образные упражнения.* «Зайка и мишка», муз. Е. Тиличеевой; «Идет коза рогатая», рус. нар. мелодия; «Собачка», муз. М. Раухвергера.

*Музыкально-ритмические движения.* «Шарик мой голубой», муз. Е. Тиличеевой; «Мы идем», муз. Р. Рустамова, сл. Ю. Островского; «Маленькая кадрили», муз. М. Раухвергера; «Вот так», белорус. нар. мелодия («Микита»), обр. С. Полонского, сл. М. Александровской; «Юрочка», белорус. пляска, обр. Ан. Александрова; «Да, да, да!», муз. Е. Тиличеевой, сл. Ю. Островского.

**от 1 года 6 месяцев до 2 лет**

*Слушание.* «Лошадка», муз. Е. Тиличеевой, сл. Н. Френкель; «Курочки и цыплята», муз. Е. Тиличеевой; «Вальс собачек», муз. А. Артоболовской; «Три подружки», муз. Д. Кабалевского;

«Весело — грустно», муз. Л. Бетховена; «Марш», муз. С. Прокофьева; «Спортивный марш», муз. И. Дунаевского; «Наша Таня», «Уронили мишку», «Идет бычок», муз. Э. Елисеевой-Шмидт, стихи А. Барто; «Материнские ласки», «Жалоба», «Грустная песенка», «Вальс», муз. А. Гречанинова.

*Пение и подпевание.* «Водичка», муз. Е. Тиличеевой, сл. А. Шибицкой; «Колыбельная», муз. М. Красева, сл. М. Чарной; «Машенька-Маша», рус. нар. мелодия, обраб. В. Герчик, сл. М. Невельштейн; «Воробей», рус. нар. мелодия; «Гули», «Баю-бай», «Едет паровоз», «Лиса», «Петушок», «Сорока», муз. С. Железнова

*Музыкально-ритмические движения.* «Марш и бег», муз. Р. Рустамова; «Постучим палочками», рус. нар. мелодия; «Бубен», рус. нар. мелодия, обраб. М. Раухвергера; «Барабан», муз. Г. Фрида; «Мишка», муз. Е. Тиличеевой, сл. Н. Френкель; «Догонялки», муз. Н. Александровой, сл. Т. Бабаджан, И. Плакиды;

*Пляска.* «Вот как хорошо», муз. Т. Попатенко, сл. О. Высотской; «Вот как пляшем», белорус. нар. мелодия, обр. Р. Рустамова; «Солнышко сияет», сл. и муз. М.

## Чарной

*Образные упражнения.* «Идет мишка», муз. В. Ребикова; «Скачет зайка», рус. нар. мелодия, обр. Ан. Александрова; «Лошадка», муз. Е. Тиличевой; «Зайчики и лисичка», муз. Б. Финоровского, сл. В. Антоновой; «Птичка летает», «Птичка клюет», муз. Г. Фрида; «Цыплята и курочка», муз. А. Филиппенко.

*Игры с пением.* «Зайка», «Солнышко», «Идет коза рогатая», «Петушок», рус. нар. игры, муз. А. Гречанинова; «Зайчик», муз. А. Лядова; «Воробушки и кошка», нем. плясовая мелодия, сл. А. Ануфриевой; «Прокати, лошадка, нас!», муз. В. Агафонникова и К. Козыревой, сл. И. Михайловой; «Мы умеем», «Прятки», муз. Т. Ломовой; «Разноцветные флажки», рус. нар. мелодия.

*Инсценирование.* рус. нар. сказок («Репка», «Курочка Ряба»), песен («Пастушок», муз. А. Филиппенко; «Петрушка и Бобик», муз. Е. Макшанцевой), показ кукольных спектаклей («Петрушкины друзья», Т. Караманенко; «Зайка простудился», М. Буш; «Любочка и ее помощники», А. Колобова; «Игрушки», А. Барто). «Бабочки», обыгрывание рус. нар. потешек, сюрпризные моменты: «Чудесный мешочек», «Волшебный сундучок», «Кто к нам пришел?», «В лесу», муз. Е. Тиличевой; «Праздник», «Музыкальные инструменты», муз. Г. Фрида; «Воронята», муз. М. Раухвергера.

### *от 2 до 3 лет*

*Слушание.* «Наша погремушка», муз. И. Арсеева, сл. И. Черницкой; «Весною», «Осенью», муз. С. Майкапара; «Цветики», муз. В. Карасевой, сл. Н. Френкель; «Вот как мы умеем», «Марш и бег», муз. Е. Тиличевой, сл. Н. Френкель; «Кошечка» (к игре «Кошка и котята»), муз. В. Витлина, сл. Н. Найденовой; «Микита», белорус. нар. мелодия, обраб. С. Полонского; «Пляска с платочком», муз. Е. Тиличевой, сл. И. Грантовской; «Полянка», рус. нар. мелодия, обраб. Г. Фрида; «Утро», муз. Г. Гриневича, сл. С. Прокофьевой;

*Пение.* «Баю» (колыбельная), муз. М. Раухвергера; «Белые гуси», муз. М. Красева, сл. М. Клоковой; «Где ты, зайка?», обраб. Е. Тиличевой; «Дождик», рус. нар. мелодия, обраб. В. Фере;

«Елочка», муз. Е. Тиличевой, сл. М. Булатова; «Зима», муз. В. Карасевой, сл. Н. Френкель; «Кошечка», муз. В. Витлина, сл. Н. Найденовой; «Ладушки», рус. нар. мелодия; «Птичка», муз. М. Раухвергера, сл. А. Барто; «Собачка», муз. М. Раухвергера, сл. Н. Комиссаровой; «Цыплята», муз. А. Филиппенко, сл. Т. Волгиной; «Колокольчик», муз. И. Арсеева, сл. И. Черницкой;

*Музыкально-ритмические движения.* «Дождик», муз. и сл. Е. Макшанцевой; «Воробушки», «Погремушка, попляши», «Колокольчик», «Погуляем», муз. И. Арсеева, сл. И. Черницкой; «Вот как мы умеем», муз. Е. Тиличевой, сл. Н. Френкель;

*Рассказы с музыкальными иллюстрациями.* «Птички», муз. Г. Фрида; «Праздничная прогулка», муз. Ан. Александрова.

*Игры с пением.* «Игра с мышкой», муз. Г. Финаровского; «Кто у нас хороший?», рус. нар. песня.

*Музыкальные забавы.* «Из-за леса, из-за гор», Т. Казакова; «Котик и козлик», муз. Ц. Кюи

*Инсценирование песен.* «Кошка и котенок», муз. М.

Красева, сл. О. Высотской; «Неваляшки», муз. З. Левиной; Компанейца

### *от 3 до 4 лет*

*Слушание.* «Грустный дождик», «Вальс», муз. Д. Кабалевского; «Осенью», муз. С. Майкапара; «Марш», муз. М. Журбина; «Ласковая песенка», муз. М. Раухвергера, сл. Т. Мираджи; «Колыбельная», муз. С. Разаренова; «Мишка с куклой пляшут полечку», муз. М. Качурбиной;

«Зайчик», муз. Л. Лядовой; «Медведь», муз. Е. Тиличеевой; «Резвушка» и «Капризуля», муз. В. Волкова; «Дождик», муз. Н. Любарского; «Воробей», муз. А. Руббах; «Игра в лошадки», муз. П. Чайковского; «Дождик и радуга», муз. С. Прокофьева; «Со вьюном я хожу», рус. нар. песня; «Лесные картинки», муз. Ю. Слонова.

#### *Пение*

*Упражнения на развитие слуха и голоса.* «Лю-лю, бай», рус. нар. колыбельная; «Я иду с цветами», муз. Е. Тиличеевой, сл. Л. Дымовой; «Маме улыбаемся», муз. В. Агафонникова, сл. З.Петровой; пение народной потешки «Солнышко-ведрышко»; муз. В. Карасевой, сл. народные;

*Песни.* «Петушок» и «Ладушки», рус. нар. песни; «Зайчик», рус. нар. песня, обр. Н. Лобачева; «Зима», муз. В. Карасевой, сл. Н. Френкель; «Наша елочка», муз. М. Красева, сл. М. Клоковой; «Прокати, лошадка, нас», муз. В. Агафонникова и К. Козыревой, сл. И. Михайловой; «Маме песенку пою», муз. Т. Попатенко, сл. Е. Авдиенко; «Цыплята», муз. А. Филиппенко, сл. Т. Волгиной.

*Песенное творчество.* «Бай-бай, бай-бай», «Лю-лю, бай», рус. нар. колыбельные; «Как тебя зовут?», «Спой колыбельную», «Ах ты, котенька-коток», рус. нар. колыбельная; придумывание колыбельной мелодии и плясовой мелодии.

#### *Музыкально-ритмические движения*

*Игровые упражнения.* ходьба и бег под музыку «Марш и бег» Ан. Александрова; «Скачут лошадки», муз. Т. Попатенко; «Шагаем как физкультурники», муз. Т. Ломовой; «Гопотушки», муз. М. Раухвергера; «Птички летают», муз. Л. Банниковой; перекатывание мяча под музыку Д. Шостаковича (вальс-шутка); бег с хлопками под музыку Р. Шумана (игра в жмурки).

*Этюды-драматизации.* «Смело идти и прятаться», муз. И. Беркович («Марш»); «Зайцы и лиса», муз. Е. Вихаревой; «Медвежата», муз. М. Красева, сл. Н. Френкель; «Птички летают», муз. Л. Банниковой; «Жуки», венгер. нар. мелодия, обраб. Л. Вишкарева.

*Игры.* «Солнышко и дождик», муз. М. Раухвергера, сл. А. Барто; «Жмурки с Мишкой», муз. Ф. Флотова; «Где погремушки?», муз. Ан. Александрова; «Зайка, выходи», муз. Е. Тиличеевой;

«Игра с куклой», муз. В. Карасевой; «Ходит Ваня», рус. нар. песня, обр. Н. Метлова;

*Хороводы и пляски.* «Пляска с погремушками», муз. и сл. В. Антоновой; «Пальчики и ручки», рус. нар. мелодия, обраб. М. Раухвергера; танец с листочками под рус. нар. плясовую мелодию; «Пляска с листочками», муз. Н. Китаевой, сл. А. Ануфриевой; «Танец около елки», муз. Р. Равина, сл. П. Границыной; танец с платочками под рус. нар. мелодию; «По улице мостовой», рус. нар. мелодия, обр. Т. Ломовой; «Греет солнышко теплее», муз. Т. Вилькорейской, сл. О. Высотской; «Помирились», муз. Т. Вилькорейской.

*Характерные танцы.* «Танец снежинок», муз. Бекмана; «Фонарики», муз. Р. Рустамова;

«Танец зайчиков», рус. нар. мелодия; «Вышли куклы танцевать», муз. В. Витлина

*Развитие танцевально-игрового творчества.* «Пляска», муз. Р. Рустамова; «Зайцы», муз. Е. Тиличеевой; «Веселые ножки», рус. нар. мелодия, обраб. В. Агафонникова; «Волшебные платочки», рус. нар. мелодия, обраб. Р. Рустамова.

#### *Музыкально-дидактические игры*

*Развитие звуковысотного слуха.* «Птицы и птенчики», «Веселые матрешки», «Тримедведя».

*Развитие ритмического слуха.* «Кто как идет?», «Веселые дудочки». Развитие тембрового и динамического слуха. «Громко — тихо», «Узнай свой инструмент»; «Колокольчики».

*Определение жанра и развитие памяти.* «Что делает кукла?», «Узнай и спой песню по картинке».

*Подыгрывание на детских ударных музыкальных инструментах.* Народные мелодии.

**от 4 лет до 5 лет**

*Слушание.* «Ах ты, береза», рус. нар. песня; «Осенняя песенка», муз. Д. Васильева-Буглая, сл. А. Плещеева; «Музыкальный ящик» (из «Альбома пьес для детей» Г. Свиридова); «Вальс снежных хлопьев» из балета «Щелкунчик», муз. П. Чайковского; «Итальянская полька», муз. С. Рахманинова; «Как у наших у ворот», рус. нар. мелодия; «Мама», муз. П. Чайковского, «Смелый наездник» (из «Альбома для юношества») Р. Шумана; «Жаворонок», муз. М. Глинки; «Марш», муз. С. Прокофьева;

*Пение*

*Упражнения на развитие слуха и голоса.* «Путаница» — песня-шутка; муз. Е. Тиличевой, сл. К. Чуковского, «Кукушечка», рус. нар. песня, обраб. И. Арсеева; «Паучок» и «Кисонька-мурысонька», рус. нар. песни; заклички: «Ой, кулики! Весна поет!» и «Жаворонушки, прилетите!»;

*Песни.* «Осень», муз. И. Кишко, сл. Т. Волгиной; «Санки», муз. М. Красева, сл. О. Высотской; «Зима прошла», муз. Н. Метлова, сл. М. Клоковой; «Подарок маме», муз. А. Филиппенко, сл. Т. Волгиной; «Воробей», муз. В. Герчик, сл. А. Чельцова; «Дождик», муз. М. Красева, сл. Н. Френкель; «

*Музыкально-ритмические движения*

*Игровые упражнения.* «Пружинки» под рус. нар. мелодию; ходьба под «Марш», муз. И. Беркович; «Веселые мячики» (подпрыгивание и бег), муз. М. Сатулиной; лиса и зайцы под муз. А. Майкапара «В садике»; ходит медведь под муз. «Этюд» К. Черни; «Полька», муз. М. Глинки;

«Всадники», муз. В. Витлина; потопаем, покружимся под рус. нар. мелодии; «Петух», муз. Т. Ломовой; «Кукла», муз. М. Старокадомского; «Упражнения с цветами» под муз. «Вальса» А. Жилина;

*Этюды-драматизации.* «Барабанщик», муз. М. Красева; «Танец осенних листочков», муз. А. Филиппенко, сл. Е. Макшанцевой; «Барабанщики», муз. Д. Кабалецкого и С. Левидова;

«Считалка», «Катилось яблоко», муз. В. Агафонникова;

*Хороводы и пляски.* «Топ и хлоп», муз. Т. Назарова-Метнер, сл. Е. Каргановой; «Танец с ложками» под рус. нар. мелодию; новогодние хороводы по выбору музыкального руководителя;

«Танец с платочками», рус. нар. мелодия; «Кто у нас хороший?», муз. Ан. Александрова, сл. народные.

*Характерные танцы.* «Снежинки», муз. О. Берта, обраб. Н. Метлова; «Танец зайчат» под

«Польку» И. Штрауса; «Снежинки», муз. Т. Ломовой; «Бусинки» под «Галоп» И. Дунаевского;

*Музыкальные игры.* «Курочка и петушок», муз. Г. Фрида; «Жмурки», муз. Ф. Флотова;

«Медведь и заяц», муз. В. Ребикова; «Самолеты», муз. М. Магиденко; «Найди себе пару», муз. Т. Ломовой; «Займи домик», муз. М. Магиденко; «Ловишки», рус. нар. мелодия, обраб. А. Сидельникова.

*Игры с пением.* «Огородная-хороводная», муз. Б. Можжевелова, сл. А. Пассовой; «Гуси, лебеди и волк», муз. Е. Тиличевой, сл. М. Булатова; «Мы на луг ходили», муз. А. Филиппенко, сл. Н. Кукловской; «Веселая девочка Таня», муз. А. Филиппенко, сл. Н. Кукловской и Р. Борисовой.

*Песенное творчество.* «Как тебя зовут?»; «Что ты хочешь, кошечка?»; «Наша

песенка простая», муз. Ан. Александрова, сл. М. Ивенсен; «Куручка-рябушечка», муз. Г. Лобачева, сл. народные;

*Развитие танцевально-игрового творчества.*

«Лошадка», муз. Н.Потоловского; «Зайчики», «Наседка и цыплята», «Воробей», муз. Т.Ломовой; «Ой, хмель мой, хмелек», рус. нар. мелодия, обраб. М. Раухвергера; «Кукла», муз. М. Старокадомского; «Медвежата», муз. М. Красева, сл. Н. Френкель.

*Музыкально-дидактические игры*

*Развитие звуковысотного слуха.* «Птицы и птенчики», «Качели».

*Развитие ритмического слуха.* «Петушок, курочка и цыпленок», «Кто как идет?», «Веселые дудочки»; «Сыграй, как я».

*Развитие тембрового и динамического слуха.* «Громко–тихо», «Узнай свой инструмент»;

«Угадай, на чем играю». Определение жанра и развитие памяти. «Что делает кукла?», «Узнай и спой песню по картинке», «Музыкальный магазин».

*Игра на детских музыкальных инструментах.* «Гармошка», «Небо синее», «Андрей- воробей», муз. Е. Тиличевой, сл. М. Долинова; «Сорока-сорока», рус. нар. прибаутка, обр. Т. Попатенко;

**от 5 лет до 6 лет**

*Слушание.* «Зима», муз. П. Чайковского, сл. А. Плещеева; «Осенняя песня», из цикла

«Времена года» П. Чайковского; «Полька»; муз. Д. Львова-Компанейца, сл. З. Петровой; «Моя Россия», муз. Г. Струве, сл. Н. Соловьевой; «Кто придумал песенку?», муз. Д. Львова-Компанейца, сл. Л. Дымовой; «Детская полька», муз. М. Глинки; «Жаворонок», муз. М. Глинки; «Мотылек», муз. С. Майкапара; «Пляска птиц», «Колыбельная», муз. Н. Римского-Корсакова;

*Пение*

*Упражнения на развитие слуха и голоса.* «Ворон», рус. нар. песня, обраб. Е. Тиличевой;

«Андрей-воробей», рус. нар. песня, обр. Ю. Слонова; «Бубенчики», «Гармошка», муз. Е. Тиличевой; «Считалочка», муз. И. Арсеева; «Паровоз», «Петрушка», муз. В. Карасевой, сл. Н. Френкель; «Барабан», муз. Е. Тиличевой, сл. Н. Найденовой; «Тучка

*Песни.* «Журавли», муз. А. Лившица, сл. М. Познанской; «К нам гости пришли», муз. Ан. Александрова, сл. М. Ивенсен; «Огородная-хороводная», муз. Б. Можжевелова, сл. Н. Пассовой; «Голубые санки», муз. М. Иорданского, сл. М. Клоковой; «Гуси-гусенята», муз. Ан. Александрова, сл. Г. Бойко; «Рыбка», муз. М. Красева, сл. М. Клоковой; «Курица», муз. Е. Тиличевой, сл. М. Долинова;

*Песенное творчество*

*Произведения.* «Колыбельная», рус. нар. песня; «Марш», муз. М. Красева; «Дили-дили! Бом! Бом!», укр. нар. песня, сл. Е. Макшанцевой; Потешки, дразнилки, считалки и другие рус. нар. попевки.

*Музыкально-ритмические движения*

*Упражнения.* «Шаг и бег», муз. Н. Надененко; «Плавные руки», муз. Р. Глиэра («Вальс», фрагмент); «Кто лучше скачет», муз. Т. Ломовой; «Росинки», муз. С. Майкапара; «Канава», рус. нар. мелодия, обр. Р. Рустамова.

*Упражнения с предметами.* «Упражнения с мячами», муз. Т. Ломовой; «Вальс», муз. Ф. Бургмюллера.

*Этюды.* «Тихий танец» (тема из вариаций), муз. В. Моцарта

*Танцы и пляски.* «Дружные пары», муз. И. Штрауса («Полька»); «Приглашение», рус. нар. мелодия «Лен», обраб. М. Раухвергера; «Круговая пляска», рус. нар. мелодия, обр. С. Разоренова;

*Характерные танцы.* «Матрешки», муз. Б. Мокроусова; «Пляска Петрушек», «Танец Снегурочки и снежинок», муз. Р. Глиэра;

*Хороводы.* «Урожайная», муз. А. Филиппенко, сл. О. Волгиной; «Новогодняя хороводная», муз. С. Шайдар; «Пошла млада за водой», рус. нар. песня, обраб. В. Агафонникова.

*Музыкальные игры*

*Игры.* «Не выпустим», муз. Т. Ломовой; «Будь ловким!», муз. Н. Ладухина; «Игра с бубном», муз. М. Красева; «Ищи игрушку», «Найди себе пару», латв. нар. мелодия, обраб. Т. Попатенко; «Найди игрушку», латв. нар. песня, обр. Г. Фрида.

*Игры с пением.* «Колпачок», «Ворон», рус. нар. песни; «Зайнышка», рус. нар. песня, обраб. Н. Римского-Корсакова; «Как на тоненький ледок», рус. нар. песня, обраб. А. Рубца;

*Музыкально-дидактические игры*

*Развитие звуковысотного слуха.* «Музыкальное лото», «Ступеньки», «Где мои детки?»,

«Мама и детки». Развитие чувства ритма. «Определи по ритму», «Ритмические полоски», «Учись танцевать», «Ищи».

*Развитие тембрового слуха.* «На чем играю?», «Музыкальные загадки», «Музыкальный домик».

*Развитие диатонического слуха.* «Громко, тихо запоем», «Звенящие колокольчики».

*Развитие восприятия музыки и музыкальной памяти.* «Будь внимательным», «Буратино»,

«Музыкальный магазин», «Времена года», «Наши песни».

*Инсценировки и музыкальные спектакли.* «Где был, Иванушка?», рус. нар. мелодия, обраб. М. Иорданского; «Моя любимая кукла», автор Т. Коренева; «Полянка» (музыкальная играсказка), муз. Т. Вилькорейской.

*Развитие танцевально-игрового творчества.* «Я полю, полю лук», муз. Е. Тиличевой;

«Вальс кошки», муз. В. Золотарева; «Гори, гори ясно!», рус. нар. мелодия, обраб. Р. Рустамова; «Ая по лугу», рус. нар. мелодия, обраб. Т. Смирновой.

*Игра на детских музыкальных инструментах.* «Дон-дон», рус. нар. песня, обраб. Р. Рустамова; «Гори, гори ясно!», рус. нар. мелодия; «Часики», муз. С. Вольфензона;

**от 6 лет до 7 лет**

*Слушание.* «Колыбельная», муз. В. Моцарта; «Осень» (из цикла «Времена года» А. Вивальди); «Октябрь» (из цикла «Времена года» П. Чайковского); «Детская полька», муз. М. Глинки; «Море», «Белка», муз. Н. Римского-Корсакова (из оперы «Сказка о царе Салтане»);

«Табакерочный вальс», муз. А. Даргомыжского; «Итальянская полька», муз. С. Рахманинова;

«Танец с саблями», муз. А. Хачатуряна; «Кавалерийская», муз. Д. Кабалевского; «Пляска птиц», муз. Н. Римского-Корсакова (из оперы «Снегурочка»); «Рассвет на Москве-реке», муз. М. Мусоргского (вступление к опере «Хованщина»); «Лето» из цикла «Времена года» А. Вивальди.

*Пение*

*Упражнения на развитие слуха и голоса.* «Бубенчики», «Наш дом», «Дудка», «Кукушечка», муз. Е. Тиличевой, сл. М. Долинова; «В школу», муз. Е. Тиличевой, сл. М. Долинова; «Котят- коток», «Колыбельная», «Горошина», муз. В. Карасевой; «Качели», муз. Е. Тиличевой, сл. М. Долинова;

*Песни.* «Листопад», муз. Т. Попатенко, сл. Е. Авдиенко; «Здравствуй, Родина моя!», муз. Ю. Чичкова, сл. К. Ибряева; «Зимняя песенка», муз. М. Красева, сл. С.

Вышеславцевой; «Елка», муз. Е. Тиличевой, сл. Е. Шмановой; сл. З. Петровой; «Самая хорошая», муз. В. Иванникова, сл. О. Фадеевой; «Хорошо у нас в саду», муз. В. Герчик, сл. А. Пришельца; «Новогодний хоровод», муз. Т. Попатенко; «Новогодняя хороводная», муз. С. Шнайдера; «Песенка про бабушку», «Брат- солдат», муз. М. Парцхаладзе; «Пришла весна», муз. З. Левиной, сл. Л. Некрасовой; «До свиданья, детский сад», муз. Ю. Слонова, сл. В. Малкова; «Мы теперь ученики», муз. Г. Струве; «Праздник Победы», муз. М. Парцхаладзе; «Песня о Москве», муз. Г. Свиридова;

*Песенное творчество.* «Веселая песенка», муз. Г.Струве, сл. В. Викторова; «Плясовая», муз. Т. Ломовой; «Весной», муз. Г. Зингера;

*Музыкально-ритмические движения*

*Упражнения.* «Марш», муз. М. Робера; «Бег», «Цветные флажки», муз. Е. Тиличевой; «Кто лучше скачет?», «Шагают девочки и мальчики», муз. В. Золотарева; поднимай и скрещивай флажки («Этюд», муз. К. Гуритта); полоскать платочки: «Ой, утушка луговая», рус. нар. мелодия, обраб. Т. Ломовой; «Упражнение с кубиками», муз. С. Соснина; «Упражнение с лентой» («Игровая», муз. И. Кишко).

*Этюды.* «Медведи пляшут», муз. М. Красева; Показывай направление («Марш», муз. Д. Кабалевского); каждая пара пляшет по-своему («Ах ты, береза», рус. нар. мелодия);

«Попрыгунья», «Лягушки и аисты», муз. В. Витлина; «

*Танцы и пляски.* «Задорный танец», муз. В. Золотарева; «Полька», муз. В. Косенко; «Вальс», муз. Е. Макарова; «Яблочко», муз. Р. Глиэра (из балета «Красный мак»); «Прялица», рус. нар. мелодия, обраб. Т. Ломовой; «Сударушка», рус. нар. мелодия, обраб. Ю. Слонова; «

*Характерные танцы.* «Танец снежинок», муз. А. Жилина; «Выход к пляске медвежат», муз.

М. Красева; «Матрешки», муз. Ю. Слонова, сл. Л. Некрасовой.

*Хороводы.* «Выйду ль я на реченьку», рус. нар. песня, обраб. В. Иванникова; «На горе-то калина», рус. нар. мелодия, обраб. А. Новикова; «Во саду ли, в огороде», рус. нар. мелодия, обраб. И. Арсеева.

*Музыкальные игры*

*Игры.* Кот и мыши», муз. Т. Ломовой; «Кто скорей?», муз. М. Шварца; «Игра с погремушками», муз. Ф. Шуберта «Экоссез»; «Поездка», «Пастух и козлята», рус. нар. песня, обраб. В. Трутовского.

*Игры с пением.* «Плетень», рус. нар. мелодия «Сеяли девушки», обр. И. Кишко; «Узнай по голосу», муз. В. Ребикова («Пьеса»); «Теремок», рус. нар. песня; «Метелица», «Ой, вставала я ранешенько», рус. нар. песни; «Ищи», муз. Т. Ломовой; «Со вьюном я хожу», рус. нар. песня, обраб. А. Гречанинова; «Земелюшка-чернозем», рус. нар. песня; «Савка и Гришка», белорус. нар. песня; «Уж как по мосту-мосточку», «Как у наших у ворот», «Камаринская», обраб. А. Быканова;

*Музыкально-дидактические игры*

*Развитие звуковысотного слуха.* «Три поросенка», «Подумай, отгадай», «Звуки разныебывают», «Веселые Петрушки».

*Развитие чувства ритма.* «Прогулка в парк», «Выполни задание», «Определи по ритму». Развитие тембрового слуха. «Угадай, на чем играю», «Рассказ музыкального инструмента»,

«Музыкальный домик».

*Развитие диатонического слуха.* «Громко-тихо запоем», «Звенящие колокольчики, ищи».

*Развитие восприятия музыки.* «На лугу», «Песня — танец — марш», «Времена года»,

«Наши любимые произведения».

*Развитие музыкальной памяти.* «Назови композитора», «Угадай песню», «Повторимелодию», «Узнай произведение».

*Инсценировки и музыкальные спектакли.* «Как у наших у ворот», рус. нар. мелодия, обр. В.Агафонникова; «Как на тоненький ледок», рус. нар. песня; «На зеленом лугу», рус. нар. мелодия; «Зайка, выходи», рус. нар. песня, обраб. Е. Тиличевой; «Золушка», авт. Т. Коренева, «Муха-цокотуха» (опера-игра по мотивам сказки К. Чуковского), муз. М. Красева.

*Развитие танцевально-игрового творчества.* «Полька», муз. Ю. Чичкова; «Хожу я по улице», рус. нар. песня, обраб. А. Б. Дюбюк; «Зимний праздник», муз. М. Старокадомского; «Вальс», муз. Е. Макарова; «Тачанка», муз. К. Листова; «Два петуха», муз. С. Разоренова; «Вышли куклы танцевать», муз. В. Витлина; «Полька», латв. нар. мелодия, обраб. А. Жилинского; «Русский перепляс», рус. нар. песня, обраб. К. Волкова.

*Игра на детских музыкальных инструментах.* «Бубенчики», «Гармошка», муз. Е. Тиличевой, сл. М. Долинова; «Наш оркестр», муз. Е. Тиличевой, сл. Ю. Островского «На зеленом лугу», «Во саду ли, в огороде», «Сорока-сорока», рус. нар. мелодии; «Белка» (отрывок из оперы «Сказка о царе Салтане», муз. Н. Римского-Корсакова); «Я на горку шла», «Во поле береза стояла», рус. нар. песни; «К нам гости пришли», муз. Ан. Александрова; «Вальс», муз. Е. Тиличевой.

#### ***Примерный перечень произведений изобразительного искусства от 2 до 3 лет***

*Иллюстрации к книгам:* В. Сутеев «Кораблик», «Кто сказал мяу?», «Цыпленок и Утенок»; В. Чижов к книге А. Барто, З. Александрова З, С. Михалков «Игрушки»; Е. Чарушин Рассказы. Рисунки животных; Ю. Васнецов к книге «Колобок», «Терем-теремок».

#### ***от 3 до 4 лет***

*Иллюстрации к книгам:* Ю. Васнецов к книге Л.Н. Толстого «Три медведя» К. Чуковского «Путаница».

*Иллюстрации, репродукции картин:* П. Кончаловский «Клубника», «Персики», «Сирень в корзине»; Н.С. Петров-Водкин «Яблоки на красном фоне»; М.И. Климентов «Курица с цыплятами»; Н.Н. Жуков «Ёлка».

#### ***от 4 до 5 лет***

*Иллюстрации, репродукции картин:* И. Хруцкий «Натюрморт с грибами», «Цветы и плоды»; И. Репин «Яблоки и листья»; И. Левитан «Сирень»; И. Михайлов «Овощи и фрукты»; И. Машков «Синие сливы»; И. Машков «Рябинка», «Фрукты», «Малинка» А. Куприн «Букет полевых цветов»; А. Бортников «Весна пришла»; Е. Чернышева «Девочка с козочкой»; Ю. Кротов «В саду»; А. Комаров «Наводнение»; В. Тропинина «Девочка с куклой»; М. Караваджо «Корзина с фруктами»; Ч. Барбер «Да пою я, пою...», «Зачем вы обидели мою девочку?»; В. Чермошенцев «Зимние ели»; В.М. Васнецов «Снегурочка»; Б. Кустов «Сказки Дедушки Мороза»; А. Пластов «Лето».

*Иллюстрации к книгам:* В. Лебедев к книге С. Маршаа «Усатый-полосатый».

#### ***от 5 до 6 лет***

*Иллюстрации, репродукции картин:* Ф.Васильев «Перед дождем, «Сбор урожая»; Б.Кустодиев «Масленица»; Ф.Толстой «Букет цветов, бабочка и птичка»; П.Крылов «Цветы на окне», И.Репин «Стрекоза»; И. Левитан «Березовая роща», «Зимой в лесу»; Т. Яблонская «Весна»; А. Дейнека «Будущие летчики»; И.Грбарь Февральская лазурь; А.А. Пластов «Первый снег»; В.Тимофеев «Девочка с ягодами»; Ф.Сычков «Катание с горы»; Е.Хмелева «Новый год»; Н.Рачков «Девочка с ягодами»; Ю.Кротов «Мои куклы», «Рукодельница», «Котятка»; О.Кипренский «Девочка в маковом венке с гвоздикой в руке»; И. Разживин «Дорога в Новый год»,



«Расцвел салют в честь праздника Победы!»; И.Машков «Натюрморт» (чашка и мандарины); В.М. Васнецов «Ковер-самолет»; И.Я. Билибин «Иван-царевич и лягушка-квакушка», «Иван-царевич и Жар-птица»; И.Репин «Осенний букет».

*Иллюстрации к книгам:* И.Билибин «Сестрица Алёнушка и братец Иванушка», «Царевна-лягушка», «Василиса Прекрасная».

### ***от 6 до 7 лет***

*Иллюстрации, репродукции картин:* И.И. Левитан «Золотая осень», «Осенний день. Сокольники», «Стога», «Март», «Весна. Большая вода»; В.М. Васнецов «Аленушка», «Богатыри», «Иван – царевич на Сером волке», «Гусляры»; Ф.А. Васильев «Перед дождем», «Грачи прилетели»; В.Поленов «Золотая осень»; И.Ф. Хруцкий «Цветы и плоды» А.Саврасов «Ранняя весна», К. Юон «Мартовское солнце», В. Шишкин «Прогулка в лесу», «Утро в сосновом лесу», «Рожь»; А. Куинджи «Березовая роща»; А. Пластов «Полдень», «Летом», «Сенокос»; И.Остроухов «Золотая осень». З.Е. Серебрякова «За завтраком»; В.Серов, «Девочка с персиками»; А.Степанов «Катание на Масленицу»; И.Э.Грабарь «Зимнее утро»; И.Билибин «Сестрица Алёнушка и братец Иванушка»; Ю.Кугач «Накануне праздника»; А.С.Петров – Водкин «Утренний натюрморт»; И.Разживин Игорь «Волшебная зима»; К.Маковский «Дети бегущие от грозы», Ю.Кротов «Хозяюшка»; П.Ренуар «Детский день»; И.И. Ершов «Ксения читает сказки куклам»; К.Маковский «Портрет детей художника»; И.Остроухов «Золотая осень»; Ю. Кротов «Запахи детства»; И.Ф. Хруцкий «Цветы и плоды»; М.А.Врубель «Царевна-Лебедь».

*Иллюстрации к книгам:* И.Билибин «Марья Моревна», «Сказка о царе Салтане», «Сказкео рыбаке и рыбке»; Г.Спирин к книге Л.Толстого «Филлипок».

### ***Часть формируемая участниками образовательных отношений.***

Часть формируемая участниками образовательных отношений соответствует Региональной образовательной программе дошкольного образования «Соенич- радость познания», авт. Шаехова Р. К. , 2016г.; Региональной образовательной программе дошкольного образования «Куаныч- радость познания», авт. Шаехова Р. К. , 2022г.

### **Примерный перечень анимационных и кинематографических произведений**

В перечень входят анимационные и кинематографические произведения отечественного производства для совместного семейного просмотра, бесед и обсуждений, использования их элементов в образовательном процессе в качестве иллюстраций природных, социальных и психологических явлений, норм и правил конструктивного взаимодействия, проявлений сопереживания и взаимопомощи; расширения эмоционального опыта ребенка, формирования у него эмпатии и ценностного отношения к окружающему миру.

Полнометражные кинематографические и анимационные фильмы рекомендуются только для семейного просмотра и не могут быть включены в образовательный процесс Учреждения. Время просмотра ребенком цифрового и медиа контента должно регулироваться родителями (законными представителями) и соответствовать его возрастным возможностям. Некоторые анимационные произведения (отмеченные звездочкой) требуют особого внимания к эмоциональному состоянию ребенка и не рекомендуются к просмотру без обсуждения со взрослым переживаний ребенка. Ряд фильмов (отмеченные 2 звездочками) содержат серию образцов социально неодобряемых сценариев поведения на протяжении длительного экранного времени, что требует предварительного и последующего обсуждения с детьми.

Выбор цифрового контента, медиа продукции, в том числе кинематографических и анимационных фильмов должен осуществляться в соответствии с нормами, регулирующими доступ к информации, причиняющей вред здоровью и развитию детей в Российской Федерации (Федеральный закон Российской Федерации от 29 декабря 2010 г.

№ 436-ФЗ «О защите детей от информации, причиняющей вред их здоровью и развитию»).

### *Анимационные произведения*

*Для детей дошкольного возраста (с пяти лет)*

Анимационный сериал «Тима и Тома», студия «Рики», реж. А.Борисова, [А. Жидков](#), О. Мусин, [А.Бахурин](#) и др., 2015.

Фильм «Паровозик из Ромашкова», студия Союзмультфильм, реж.В.Дегтярев, 1967.

Фильм «Как львенок и черепаха пели песню», студия Союзмультфильм, режиссер [И.Ковалевская](#), 1974.

Фильм «Мама для мамонтенка», студия «Союзмультфильм», режиссер [Олег Чуркин](#), 1981. Фильм «Катерок», студия «Союзмультфильм», режиссёр И.Ковалевская, 1970.

Фильм «Мешок яблок», студия «Союзмультфильм», режиссёр [В.Бордзиловский](#), 1974. Фильм «Крошка енот», ТО «Экран», режиссер О. Чуркин, 1974.

Фильм «Гадкий утенок», студия «Союзмультфильм», режиссер [Дегтярев В.Д.](#) Фильм «Котенок по имени Гав», студия Союзмультфильм, режиссер Л.Атаманов

Фильм «Малыш и Карлсон» студия «Союзмультфильм», режиссер Б.Степанцев

Фильм «Малыш и Карлсон»\*\*, студия «Союзмультфильм», режиссер Б. Степанцев, 1969.

Фильм «Маугли», студия «Союзмультфильм», режиссер Р. Давыдов, 1971. Фильм «Кот Леопольд», студия «Экран», режиссер А. Резников, 1975 – 1987.

Фильм «Рикки-Тикки-Тави», студия «Союзмультфильм», режиссер А. Снежко-Блоцкой, 1965. Фильм «Дюймовочка», студия «Союзмультфильм», режиссер Л. Амальрик, 1964.

Фильм «Пластилиновая ворона», ТО «Экран», режиссер А. Татарский, 1981.

Фильм «Каникулы Бонифация», студия «Союзмультфильм», режиссер Ф. Хитрук, 1965. Фильм «Последний лепесток», студия «Союзмультфильм», режиссер [Р.Качанов](#), 1977.

Фильм «Умка» и «Умка ищет друга», студия «Союзмультфильм», реж.В.Попов, В.Пекарь, 1969,1970.

Фильм «Умка на елке», студия «Союзмультфильм», режиссер А. Воробьев, 2019.

Фильм «Сладкая сказка», студия Союзмультфильм, режиссёр [В. Дегтярев](#), 1970.

Цикл фильмов «Чебурашка и крокодил Гена», студия «Союзмультфильм», режиссер [Р.Качанов](#), 1969-1983.

Цикл фильмов «38 попугаев», студия «Союзмультфильм», режиссер [Иван Уфимцев](#), 1976-91.

Фильм Лягушка-путешественница», студия «Союзмультфильм» режиссёры [В.Котёночкин](#), [А.Трусов](#), 1965.

Цикл фильмов «Винни-Пух», студия «Союзмультфильм», режиссер Ф. Хитрук, 1969 – 1972. Фильм «Серая шейка», студия «Союзмультфильм», режиссер [Л.Амальрик](#), [В.Полковников](#), 1948. Фильм «Золушка», студия «Союзмультфильм», режиссер [И. Аксенчук](#), 1979.

Фильм «Новогодняя сказка», студия «Союзмультфильм», режиссёр [В.Дегтярев](#), 1972. Фильм «Серебряное копытце», студия Союзмультфильм, режиссёр [Г.Сокольский](#), 1977. Фильм «Щелкунчик», студия «Союзмультфильм», режиссер [Б.Степанцев](#), 1973.

Фильм «Гуси-лебеди», студия Союзмультфильм, режиссёры [И.Иванов-Вано](#), [А.Снежко-Блоцкая](#), 1949.

Цикл фильмов «Приключение Незнайки и его друзей»\*\*, студия « ТО Экран»,

режиссер коллектив авторов, 1971-1973.

*Для детей старшего дошкольного возраста (6-7 лет)*

Фильм «Варежка», студия «Союзмультфильм», режиссер [Р. Качанов](#), 1967. Фильм «Честное слово», студия «Экран», режиссер [М. Новогрудская](#), 1978.

Фильм «Вовка в тридевятом царстве»\*\*, студия «Союзмультфильм», режиссер [Б. Степанцев](#), 1965. Фильм «Заколдованный мальчик»\*\*, студия «Союзмультфильм», режиссер [А. Снежко-](#)

[Блоцкая, В. Полковников](#), 1955.

Фильм «Золотая антилопа», студия «Союзмультфильм», режиссер [Л. Атаманов](#), 1954.

Фильм «Бременские музыканты», студия «Союзмультфильм», режиссер И. Ковалевская, 1969. Фильм «Двенадцать месяцев», студия «Союзмультфильм», режиссер [И. Иванов-Вано](#), [М. Ботов](#), 1956.

Фильм «Ежик в тумане», студия «Союзмультфильм», режиссер Ю. Норштейн, 1975. Фильм «Девочка и дельфин»\*, студия «Союзмультфильм», режиссер [Р. Зельма](#), 1979.

Фильм «Верните Рекса»\*, студия «Союзмультфильм», режиссер [В. Пекарь](#), [В. Попов](#), 1975.

Фильм «Сказка сказок»\*, студия «Союзмультфильм», режиссер Ю. Норштейн, 1979. Фильм

Сериал «Простоквашино» и «Возвращение в Простоквашино» (2 сезона), студия «Союзмультфильм», режиссеры: коллектив авторов, 2018.

Сериал «Смешарики», студии «Петербург», «Мастерфильм», коллектив авторов, 2004. Сериал «Домовенок Кузя», студия ТО «Экран», режиссер А. Зябликова, 2000 – 2002.

Сериал «Ну, погоди!»\*\*, студия «Союзмультфильм», режиссер В. Котеночкин, 1969.

Сериал «Маша и медведь» (6 сезонов)\*\*, студия «Анимаккорд», режиссеры О. Кузовков, О. Ужинов, 2009-2022.

Сериал «Фиксики» (4 сезона), компания «Аэроплан», режиссер

Сериал «Оранжевая королева» (1 сезон), студия Союзмультфильм, режиссер Е. Ернова

Сериал «Монсики» (2 сезона), студия «Рики», режиссёр А. Бахурин

Сериал «Смешарики. ПИН-КОД», студия «Рики», режиссёры: [Р. Соколов](#), [А. Горбунов](#), [Д. Сулейманов](#) и др.

Сериал «Зебра в клеточку» (1 сезон), студия «Союзмультфильм», режиссер [А. Алексеев](#), А. Борисова, М. Куликов, А. Золотарева, 2020.

Полнометражный анимационный фильм «Снежная королева»\*\*, студия «Союзмультфильм», режиссёр [Л. Атаманов](#), 1957.

Полнометражный анимационный фильм «Аленький цветочек», студия «Союзмультфильм», режиссер [Л. Атаманов](#), 1952.

Полнометражный анимационный фильм «Сказка о царе Салтане», студия «Союзмультфильм», режиссер И. Иванов-Вано, Л. Мильчин, 1984.

*Для детей старшего дошкольного возраста (7- 8 лет)*

Полнометражный анимационный фильм «Белка и Стрелка. Звёздные собаки», [киностудия «Центр национального фильма»](#) и ООО «ЦНФ-Анима, режиссер [С. Ушаков](#), [И. Евланникова](#), 2010.

Полнометражный анимационный фильм «Суворов: великое путешествие» (6+), студия «Союзмультфильм», режиссер Б. Чертков, 2022.

Полнометражный анимационный фильм «Бемби», студия Walt Disney, режиссер [Дэвид Хэнд](#), 1942.

Полнометражный анимационный фильм «Король Лев», студия Walt Disney, режиссер Р. Аллерс, 1994, США.

Полнометражный анимационный фильм «Алиса в стране чудес», студия Walt

Disney, режиссер К.Джероними, У.Джексон, 1951.

Полнометражный анимационный фильм «Русалочка», студия Walt Disney, режиссер [Дж.Митчелл](#), [М.Мангта](#), 1989.

Полнометражный анимационный фильм «Красавица и чудовище», студия Walt Disney, режиссер Г.Труздейл, 1992, США.

Полнометражный анимационный фильм «Балто», студия Universal Pictures, режиссер С.Уэллс, 1995, США.

Полнометражный анимационный фильм «Ледниковый период», киностудия Blue Sky Studios, режиссер К.Уэдж, 2002, США.

Полнометражный анимационный фильм «Как приручить дракона» (6+), студия Dreams Work Animation, режиссеры К.Сандерс, Д.Деблуа, 2010, США.

Анимационный сериал «Долина Муми-троллей» (2 сезона), студия Gutsy Animations, YLE Drama, режиссер С.Бокс, Д.Робби, 2019-2020.

Полнометражный анимационный фильм «Мой сосед Тоторо», студия «Ghibli», режиссер Хаяо Миядзаки, 1988.

Полнометражный анимационный фильм «Рыбка Поньо на утесе», студия «Ghibli», режиссер Хаяо Миядзаки, 2008.

### **Кинематографические произведения**

Кинофильм «Золушка» (0+), киностудия «Ленфильм», режиссер М.Шапиро, 1947.

Кинофильм «Приключения Буратино» (0+), киностудия «Беларусьфильм», режиссер А.Нечаев, 1977.

Кинофильм «Морозко» (0+), киностудия им. М.Горького, режиссер А.Роу, 1964.

Кинофильм «Новогодние приключения Маши и Вити» (0+), киностудия «Ленфильм», режиссеры [И.Усов](#), [Г.Казанский](#), 1975.

Кинофильм «Мама», киностудия «Мосфильм» (0+), режиссер [Э.Бостан](#), 1976.  
Кинофильм «Мери Поппинс, до свидания!» (0+), киностудия «Мосфильм», режиссер Л.Квинихидзе, 1983.

Кинофильм «Марья-искусница» (6+), киностудия им. М.Горького, режиссер А.Роу, 1959. Кинофильм «Варвара-краса, длинная коса» (6+), киностудия им. М.Горького, режиссер А.Роу, 1969.

### **3.5. Календарный план воспитательной работы**

Календарный план воспитательной работы (далее — План) разработан в свободной форме с указанием: содержания дел, событий, мероприятий; участвующих дошкольных групп; сроков, в том числе сроков подготовки; ответственных лиц.

При формировании календарного плана воспитательной работы Организация вправе включать в него мероприятия по ключевым направлениям воспитания детей.

Все мероприятия должны проводиться с учетом Федеральной программы, а также возрастных, физиологических и психоэмоциональных особенностей воспитанников.

Календарный план воспитательной работы Учреждения составлен в рамках рабочей программы воспитания с целью конкретизации форм и видов воспитательных мероприятий, проводимых работниками.

Дата	Мероприятия/события		Направление воспитания/ценности	Ответственный
	ранний возраст (1 год — 3 года)	дошкольный возраст (3 года — 8 лет)		
<b>СЕНТЯБРЬ</b>				
1 сентября День знаний	Игра-занятие «Здравствуй, детский сад»	Квест «Мой любимый детский сад»	Социальное/Человек, семья, дружба,	Воспитатели Педагог-психолог

	Игра «Давайте-познакомимся»		сотрудничество	Музыкальный руководитель
2-8 сентября Неделя безопасности и	Игра-занятие «Осторожно на дороге» Просмотр мультфильмов из серии Смешарики на тему «Безопасность на дороге»	Мероприятия по безопасности на дороге Просмотр профилактических фильмов по предупреждению ДТП Просмотр видеозанятий на платформе «Сакла»	Физическое и оздоровительно е/Здоровье, безопасность	Воспитатели
21 сентября Международный день мира	Просмотр мультфильма «Леопольд и мыши»	Выставка рисунков «Миру-мир»	Социальное/ Человек, семья, дружба, сотрудничество	Воспитатели
27 сентября День дошкольного работника		Праздничное мероприятие, посвящённое Дню дошкольного работника Изготовление подарков любимому воспитателю	Социальное, трудовое,/ Человек, семья, дружба, сотрудничество, труд	Воспитатели
<b>ОКТЯБРЬ</b>				
1 октября Международный день пожилых людей	Подарок бабушке и дедушке	Выставка рисунков «Мои любимые бабушка и дедушка»	Социальное, трудовое,/ Человек, семья, дружба, сотрудничество, труд	Воспитатели
4 октября Всемирный день защиты животных	Игра-занятие «Мои любимый зверушки»	Викторина «Животные из Красной книги» Просмотр презентаций «Животные на грани исчезновения» Проведение акции «Помоги приюту кот и пес» (сбор корма и теплых вещей)	Физическое и оздоровительно е, познавательное/ Экологическая культура	Воспитатели
16 октября Всемирный день хлеба День отца в России	Игра-занятие «Береги хлеб»	Выставка детских рисунков «Хлеб – всему голова» Знакомство с пословицами и поговорками о хлебе. Вечер-досуг «Папа может..»	Социальное, познавательное, трудовое/ Человек, семья, дружба, сотрудничество, труд	Воспитатели
<b>НОЯБРЬ</b>				
4 ноября День народного единства	Осенний праздники	Осенний праздники	Патриотическое/ Родина	Музыкальный руководитель
20 ноября	Игра-занятие	Выставка рисунков «Мои	Социальное/	Педагог-

Всемирный день ребенка	«Мои любимые друзья»	права» Конкурс фотоколлажей «Улыбка ребенка» Конкурс рисунков «Мы дети солнца»	Человек, семья, дружба, сотрудничество	психолог Воспитатели
20 ноября Всемирный день памяти жертв дорожно-транспортных происшествий		Акция по ПДД	Физическое и оздоровительное/Здоровье, безопасность	Воспитатели
21 ноября Всемирный день приветствия	Флешмоб «Привет»	Флешмоб «Привет» Написание письма с приветствием друзьям и различных регионов России Видеомосты с ДОО из регионов России	Социальное/Человек, семья, дружба, сотрудничество	Педагог-психолог Воспитатели
27 ноября День матери	Выставка рисунков «Моя любимая мамочка»	Праздничные мероприятия для мам	Социальное/Человек, семья, дружба, сотрудничество	Воспитатели
27 ноября День Государственного герба Российской Федерации		Выставка поделок «Государственный герб Российской Федерации»	Патриотическое/ Родина	Воспитатели
<b>ДЕКАБРЬ</b>				
3 декабря Международный день инвалидов 3 декабря День неизвестного солдата	Просмотр и обсуждение мультфильма «Цветик–семицветик»	Беседы «Люди так не делятся...», «Если добрый ты...» Выставки детских работ «Пусть всегда будет солнце», «От сердца к сердцу»	Социальное/Человек, семья, дружба, сотрудничество	Воспитатели
12 декабря. День Конституции и Российской Федерации	Коллаж детский работ «Моя горд Зеленодольск»	- Тематические беседы об основном законе России, государственных символах - Проекты «Главная книга страны», «Мы граждане России» - Творческий коллаж в	Патриотическое / Родина	Педагог-психолог Воспитатели

		группах «Моя Россия» (недельный проект)		
31 декабря Новый год	Новогодние праздники	Новогодние праздники	Социальное/ Человек, семья, дружба, сотрудничество	Музыкальный руководитель
<b>ЯНВАРЬ</b>				
11 января Международный день спасибо	Игра-занятие «Добрые слова»	Акция «Спасибо тебе за ...» Создание открытки «Спасибо...»	Социальное, трудовое/ Человек, семья, дружба, сотрудничество	Педагог- психолог Воспитатели
11 января День заповедников и национальных парков	Кукольный театр «Теремок»	Встреча с работниками лесхоза	Физическое и оздоровительно е/Экологическая культура	Воспитатели
17 января Международный день детских изобретений		Выставка «Изобретения из Лего-конструктора»	Трудовое/Труд	Воспитатели
<b>ФЕВРАЛЬ</b>				
21 февраля Международный день родного языка		Мероприятия «Яратыгыз туган телегезне...» Конкурс «Тел ачкычлара»	Патриотическое, социальное, познавательное, этико- эстетическое / Родина, семья	Воспитатели
23 февраля День защитников Отечества	Игра-занятие «Смелые солдаты»	Спортивные состязания «Будущие защитники» Беседа «Военные профессии» Конкурс «Санитары» Игры «Танкисты», «Пограничники и нарушители», «Ловкие и смелые моряки»	Патриотическое, социальное, познавательное, этико- эстетическое, физическое и оздоровительно е/ Родина, семья	Инструктор по физической культуре Воспитатели
<b>МАРТ</b>				
8 марта Международный женский день	Праздник и для бабушек и мам	Праздники для бабушек и мам Изготовление подарков « Подарок маме и бабушке»	Патриотическое, социальное, познавательное, этико- эстетическое/се мья	Музыкальный руководитель
21 марта	Игра-	Литературная гостиная	Этико-	Воспитатели

Всемирный день поэзии	занятие «Стихи Барто»		эстетическое/ Культура, красота	
21 марта - день Земли		Выставка рисунков «Сбережем наш дом» Акция «Сбор батареек»	Физическое и оздоровительно е/Экологическая культура	Воспитатели
21 марта – Навруз	Игра-занятие «Весна-весна на улице»	Праздник «Навруз»	Этико-эстетическое/ Культура, красота	Воспитатели
<b>АПРЕЛЬ</b>				
1 апреля Международный день птиц	Игра-занятие «Сорока-белобока»	Акция «Изготовим скворечники»	Физическое и оздоровительно е/Экологическая культура	Воспитатели
1 апреля День смеха	Игра «Цирк»	Развлечение «В мире смеха»	Этико-эстетическое/ Культура, красота	Инструктор по физической культуре Педагог-психолог Воспитатели
2 апреля День детской книги	Выставка «Книжки-малышки» Просмотр мультфильмов на произведения Г.Х.Андерсена	Выставка «Любимые книги моего детства» Мастерская книг Просмотр мультфильмов на произведения Г.Х.Андерсена Литературная гостиная	Познавательное, трудовое / Знание, труд	Воспитатели
7 апреля Международный день здоровья	Игра-занятие «Доктор Айболит»	Флешмоб «Здоровье – это здорово»	Физическое и оздоровительно е/Здоровье, безопасность	Инструктор по физической культуре Воспитатели
12 апреля День космонавтики	Выставка рисунков «Веселая ракета»	Развлечения «День космонавтики» Организация выставки по теме Просмотр видеофильма (о космосе, космических явлениях) Конструирование ракет	Познавательное, трудовое / Знание, труд	Воспитатели
22 апреля. Всемирный день Земли	Мероприятие «Сбор батареек»	Беседы с детьми об экологических проблемах на	Физическое и оздоровительно е,	Воспитатели



		Земле, мероприятие «Сбор батареек»	патриотическое, познавательное/ Экологическая культура	
26 апреля День рождения Г.Тукая		Праздник «Наш Тукай» Выставка поделок «Шурэле»	Патриотическое, этико-эстетическое, познавательное/ Культура, красота	Воспитатели
30 апреля День пожарной охраны. Тематический урок ОБЖ.		Уроки ОБЖ.	Физическое и оздоровительно е/Здоровье, безопасность	Воспитатели
<b>МАЙ</b>				
1 неделя мая Праздник весны и труда		Слушание и исполнение песен о весне и труде, слушание музыки о весне Знакомство с пословицами и поговорками о труде	Трудовое, познавательное, этико-эстетическое, социальное/труд	Воспитатели
7 мая – Урок музыки, посвященный дню рождения П.И.Чайковского	Музыкальна гостиная	Музыкальна гостиная	Этико-эстетическое/ Культура, красота	Музыкальный руководитель
9 мая День Победы	Игра-занятие «Бравые солдаты»	Оформление в группах уголков по патриотическому воспитанию: «Защитники Отечества с Древней Руси до наших дней», «Слава героям землякам» Проекты «Музей военного костюма», «Пояжи, если помнишь», «Вспомним героев своих» Оформление выставки детского изобразительного творчества в холле детского сада «Спасибо за мир!»	Патриотическое, социальное, трудовое/ Родина	Воспитатели

		Проведение акции совместно с родителями «Наши ветераны» (подбор материала и составление альбомов родителями совместно с воспитанниками о родственниках, соседях, знакомых воевавших в годы ВОВ)		
15 мая Международный день семьи	Ситуативные разговоры и беседы по теме праздника	Выставка рисунков «Мо любимая семья» Выставка семейных фотографий. Ситуативные разговоры и беседы по теме праздника Досуги в группах совместно с родителями «Моя семья»	Социальное/ Человек, семья, дружба, сотрудничество	Педагог-психолог Воспитатели
31 мая Прощание с детским садом		Праздник «До свидания, детский сад»	Социальное/ Человек, семья, дружба, сотрудничество	Музыкальный руководитель
1 июня День защиты детей		Праздник «День защиты детей»	Социальное/ Человек, семья, дружба, сотрудничество	Музыкальный руководитель
6 июня День русского языка			Познавательное, трудовое / Знание, труд	Воспитатели
12 июня День России		Флешмоб «Гимн России»	Патриотическое, социальное, трудовое/ Родина	Воспитатели
22 августа День государственного флага		Выставка «Флаг России»	Патриотическое, социальное, трудовое/ Родина	Воспитатели
<b>ИЮНЬ</b>				
1 июня: Международный день защиты детей		Спортивные соревнования. Рисование на асфальте. Фестиваль детских песен.	Социальное/ Человек, семья, дружба, сотрудничество	Воспитатели

Праздник «Сабантуй»		Праздник «Сабантуй»	Социальное/ Человек, семья, дружба, сотрудничество	Воспитатели
6 июня: День русского языка, день рождения великого русского поэта Александра Сергеевича Пушкина (1799- 1837)	Чтение сказок и просмотр мультфильмо в по сказкам А.С.Пушкина	Чтение сказок и просмотр мультфильмов по сказкам А.С.Пушкина. Литературные чтение по произведениям А,С.Пушкина	Социальное/ Человек, семья, дружба, сотрудничество	Воспитатели
12 июня: День России		Выставка поделок «Государственный герб Российской Федерации»	Патриотическое / Родина	Воспитатели
22 июня: День памяти и скорби		Просмотр презентаций.	Патриотическое / Родина	Воспитатели
<b>ИЮЛЬ</b>				
8 июля: День семьи, любви и верности		Выставка поделок совместных с родителями, детских рисунков. Семейные досуги в саду.	Социальное/ Человек, семья, дружба, сотрудничество	Воспитатели
30 июля: День Военно-морского флота		Просмотр фильма «Корабли завода им. М,Горького»	Патриотическое / Родина	Воспитатели
<b>АВГУСТ</b>				
22 августа: День Государственного флага Российской Федерации		Поделки и аппликации «Государственный флаг»	Патриотическое / Родина	Воспитатели